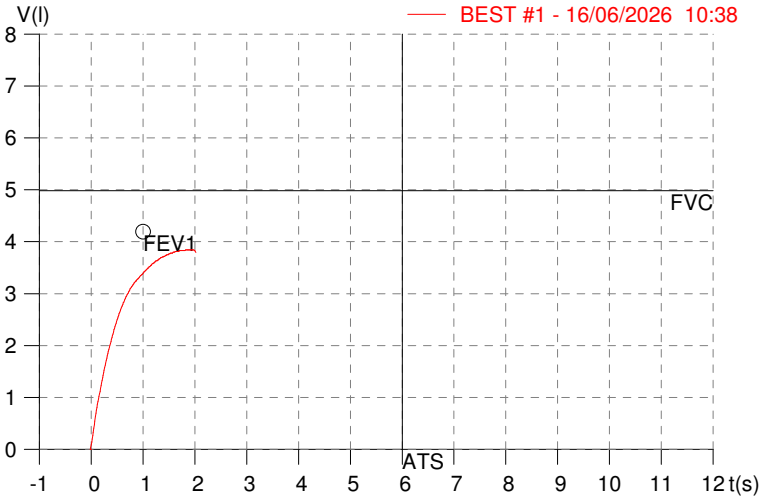
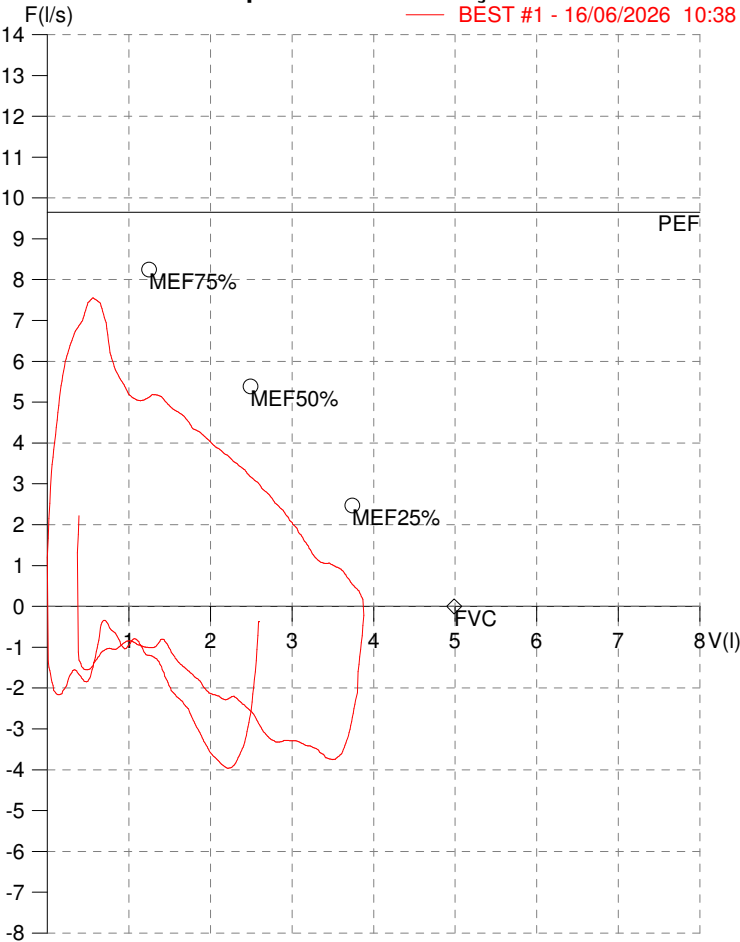


HISMET - MEDICINA DO TRABALHO
AV. GENERAL MELLO, 227. POÇÃO. CUIABÁ MT
Tel. (65)3321-7051

ID: 828405
Primeiro Nome: joeder luis oliveira
Sobrenome: CUNHA
Data: 16/06/2026

Data de nascimento: 18/08/1996
Sexo : Macho
Peso (kg): 92.0
Altura (cm): 175.0

Capacidade Vital Forçada



Parâmetro	UM	Descrição	Prev.	BEST#1	% Prev.
Best FVC	l(btps)	Melhor Capacidade Vital Forçada	4.99	3.89	78.0
FVC	l(btps)	Capacidade Vital Forçada	4.99	3.89	78.0
FEV1	l(btps)	Volume Exp Forçada em 1 seg	4.19	3.42	81.5
PEF	l/sec	Pico de Fluxo expiratório	9.65	7.56	78.3
PIF	l/sec	Pico de Fluxo Inspiratório		3.75	
FEV1/FVC%	%	FEV1 em % da FVC	82.0	87.9	107.3
FEF25-75%	l/sec	Fluxo expiratório médio forçado	4.85	3.80	78.4
MEF75%	l/sec	Fluxo Exp Máx @ 25% FVC	8.24	5.19	63.0
MEF50%	l/sec	Fluxo Exp Máx @ 50% FVC	5.38	4.12	76.5
MEF25%	l/sec	Fluxo Exp Máx @ 75% FVC	2.47	2.29	92.7
FET100%	sec	Tempo de Expiração forçada		1.8	
PEFr	l/min	Pico de Fluxo expiratório (l/min)	578.9	453.5	78.3

Diagnóstico:
Anormalidade Moderado

Impresso 16/06/2026



Cod.: 586392	Paciente: Joeder Luis Oliveira da Cunha	Sexo: Masculino	Idade: 29 (A)
Atendido em: 16/06/2026	Profissional Solicitante: Dr.(a) Rafael Correa da Costa	Cadastro de Pessoas Físicas: CPF: 05553266165	Convênio: Hismet

ACIDO HIPURICO - URINA INICIO JORNADA 0,13 g/g de creatinina

Método: CROMATOGRAFIA LIQUIDA - HPLC Material: Urina do inicio da jornada de trabalho Coletado em: 16/06/2026
Liberado em: 19/06/2026 07:48

Valores de Referência:

* A NR-7 (2018), não estabelece valores de IBMP para Início de Jornada.

*IBMP: Índice Biológico Máximo Permitido (NR7 2018).

Na ultima atualização da NR-7(2022), o Ácido Hipúrico não está entre os indicadores recomendados para avaliação da exposição ao Tolueno.

"Metodologia desenvolvida e validada in house seguindo protocolos de validação nacionais e internacionais."

Nota: *ATENÇÃO PARA NOVOS VALORES DE REFERÊNCIA A PARTIR DE 30/05/202

Resultado transcrito do Laboratório Diagnósticos do Brasil.

Histórico de Resultados

0,07 g/g de creatinina

10/06/2024

0,55 g/g de creatinina

18/06/2025



Assinado Digitalmente

Dra. Julia Cristina da Silva
Biomédica
CRBM - 24963

A interpretação de qualquer teste com finalidade diagnóstica ou prognóstica depende de avaliação conjunta dos dados clínicos e da história médica do paciente.
Responsável Técnico: Bruno Bini Napoleão - CRM 2121

Endereço: Av. General Vale, 350, Bandeirantes.
Telefone: 65-99295 3662
CNES: 3055612

CARDIOCORE

ED TURIN MED MIRANDA REIS 65

33652581

Teste Ergométrico

Dados do Avaliado

Exame: 2246	Data: 16/06/2026	Hora: 14:04:59
Nome: JOEDER LUIS OLIVEIRA DA CUNHA		Idade: 29 anos
RG:	CPF:	
Convênio:		Estatura: 175 cm
Prontuário:	Peso: 93 kg	FC máx: 191 bpm
Sexo: Masculino	Indivíduo: Sedentário	FC submáx: 162 bpm

Laudo

I- Critérios Clínicos

Teste ergométrico realizado em esteira rolante, no protocolo de Rampa .

O(a) paciente **não apresentou sintomatologia de insuficiência coronariana.**

Teste interrompido devido à exaustão aos **00:09:02 minutos.**

II-Comentários de ECG de Repouso e no Pré-Esforço

O eletrocardiograma de repouso apresenta-se em Ritmo Sinusal, dentro dos limites da normalidade.

III-Comentários do ECG durante o Esforço e Recuperação

A análise dos parâmetros morfológicos durante a fase de esforço e da recuperação em comparação com o ECG de repouso não apresentaram alterações compatíveis com resposta eletrocardiográfica de isquemia miocárdica.

IV- Resposta Pressórica e Cronotrópica

Comportamento **normal** da frequência cardíaca durante o esforço e recuperação.

Comportamento **normal** pressão arterial durante o esforço e recuperação.

Atingiu a frequência cardíaca pico de **180 bpm**, que representa **94,2 %** da FC máxima predita.

V-Avaliação de Arritmia e/ou Distúrbio da Condução

Ausência de arritmias no esforço e no repouso.

VI-Conclusão

Teste sub máximo, interrompido por exaustão física, tendo atingido **94,2 % da FC máxima predita.**

Sem alterações clínicas e eletrocardiográficas sugestivas de isquemia miocárdica até a frequência cardíaca atingida.

Aptidão cardiorespiratória: **Boa (AHA) 14,41 MET(s)**

Laudo realizado baseado na Diretriz Brasileira de Ergometria em População Adulta - 2024

Observações:

- O exame de Teste Ergométrico por si só não descarta possibilidade de doenças coronarianas, devendo-se sempre levar em consideração na análise da probabilidade pré-teste.

- Eletrocardiograma de repouso realizado na posição ortostática podendo apresentar variações em comparação

Cod.: 586392	Paciente: Joeder Luis Oliveira da Cunha	Sexo: Masculino	Idade: 29 (A)
Atendido em: 16/06/2026	Profissional Solicitante: Dr.(a) Rafael Correa da Costa	Cadastro de Pessoas Físicas: CPF: 05553266165	Convênio: Hismet

ACIDO TRANS MUCONICO - URINA INICIO DE JORNADA **Inferior a 100 µg/L**

Método: CROMATOGRAFIA LÍQUIDA - HPLC Material: Urina do inicio da jornada de trabalho Coletado em: 16/06/2026 Liberado em: 19/06/2026 16:23

Não é possível realizar o cálculo de correção com a creatinina,, devido a um dos parâmetros ser inferior ao limite de quantificação.

Valores de Referência:

* A NR-7 não estabelece valores de IBE/EE para Início de Jornada.

"Metodologia desenvolvida e validada in house seguindo protocolos de validação nacionais e internacionais."

Nota: *ATENÇÃO PARA NOVOS VALORES DE REFERÊNCIA A PARTIR DE 27/12/2022
Resultado transcrito do Laboratório Diagnósticos do Brasil.

Histórico de Resultados

98 µg/g de creatinina

10/06/2024

Ver observação µg/g de creatinina

18/06/2025



Assinado Digitalmente

Dra. Julia Cristina da Silva
Biomédica
CRBM - 24963

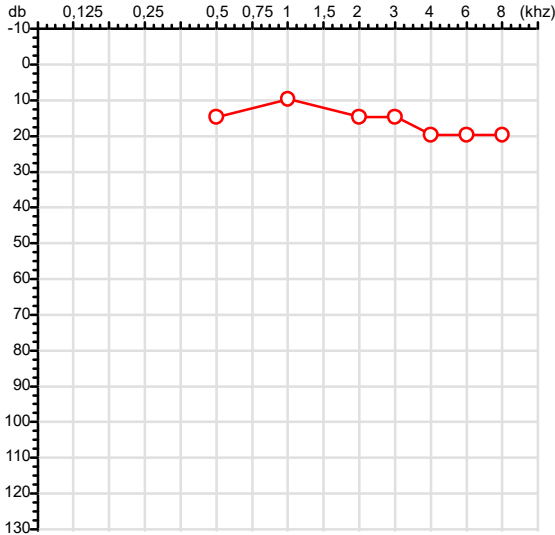
A interpretação de qualquer teste com finalidade diagnóstica ou prognóstica depende de avaliação conjunta dos dados clínicos e da história médica do paciente.

Responsável Técnico: Bruno Bini Napoleão - CRBM 2121

Endereço: Av. General Vale,350, Bandeirantes.
Telefone:65-99295 3662

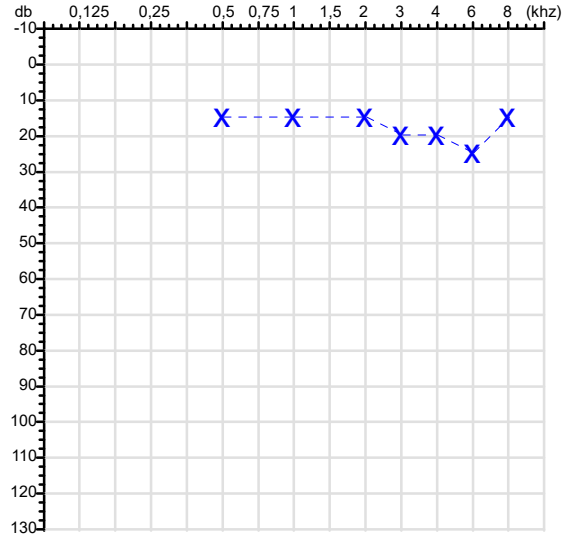
CPF :055.532.661-65	Paciente :Joeder Luis Oliveira da Cunha	RG :21477019/SSP MT
CNPJ :04.563.672/0026-14	Razão :SOCIEDADE FOGAS LTDA	
Nascimento :18/08/1996	Idade : 29 anos	
Motivo :Periódico	Setor :GERAL	
Reposuo :14h	Função :AUXILIAR DE PRODUCAO	
Data do Exame : 16/06/2026		

Orelha Direita



Audiometria

Orelha Esquerda



Aérea

Khz	0,25	0,5	1	2	3	4	6	8
OD db	NDG	15	10	15	15	20	20	20

Khz	0,25	0,5	1	2	3	4	6	8
OE db	NDG	15	15	15	20	20	25	15

Ossea

Khz	0,25	0,5	1	2	3	4	6
OD db	NDG	NDG	NDG	NDG	NDG	NDG	NDG

Khz	0,25	0,5	1	2	3	4	6
OE db	NDG	NDG	NDG	NDG	NDG	NDG	NDG

Médias Tritonais

Khz	0,5	1	2	=	3	4	6	=
OD db	15	10	15	13	15	20	20	18

Khz	0,5	1	2	=	3	4	6	=
OE db	15	15	15	15	20	20	25	22

Laudo Clínico OD

Audição normal

Laudo Clínico OE

Audição normal

Classificações: tipo de perda auditiva (Silman e Silvermam - 1997), grau de perda auditiva média 500khz, 1000khz e 2000khz (Lloyd e Kaplan - 1978) e configuração audiométrica (Silman e Silverman - 1997 - adaptada de Carhart, 1945 e Lloyd e Kaplan, 1978)

Classificações: tipo de perda auditiva (Silman e Silvermam - 1997), grau de perda auditiva média 500khz, 1000khz e 2000khz (Lloyd e Kaplan - 1978) e configuração audiométrica (Silman e Silverman - 1997 - adaptada de Carhart, 1945 e Lloyd e Kaplan, 1978)

Emanuel Sempio
Fonoaudiólogo
Audiologia Clínica e Ocupacional
CRFa/ 5-5297-8

Emanuel Sempio
Fonoaudiólogo
CRFa 5 - 5297 - 8

Assinatura eletrônica :09726D7777658C95DC40F2E3E52CBB08

Para validar a assinatura : <https://sistema.hismet.com.br/validacao.php>

Joeder Luis Oliveira da Cunha

** Assinado por biometria **

Modelo do Audiometro :AVS500 - VIBRASOM


Última Aferição :12/08/2025

TESTE DE ISHIHARA (cores)


Qual N° você vê na imagem ?

Nome: Luiz José da Cunha


Data: 16 / 06 / 2026




8



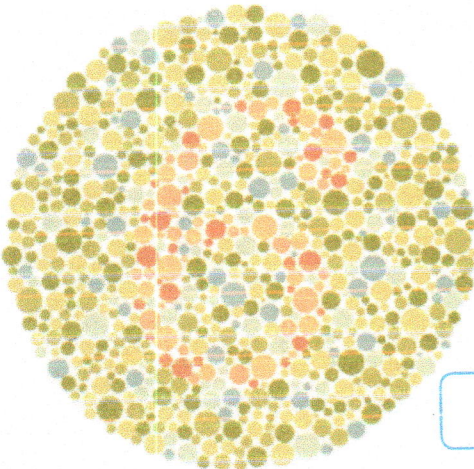
12




29



5



6



74

Assinatura Candidato: Luiz José da Cunha

Conclusão: Você acertou todas as questões, provavelmente você não sofre de daltonismo.

Você **não** acertou todas as questões, talvez você tenha um grau de daltonismo, sugerimos uma consulta com um médico especialista.

Dr^a Gabriela Nonato Dias
Médica
CRM-MT 16075

Médico



**ATENDIMENTO CLÍNICO
EXAME N.º 828405**

Paciente

Nome : JOEDER LUIS OLIVEIRA DA CUNHA

CPF : 05553266165

RG : 21477019/SSP MT

Cargo : AUXILIAR DE PRODUCAO

Nascimento : 18/08/1996

Self Report Questionnaire

Instrumento de rastreamento de TMC - SRQ 20 - Versão para língua portuguesa

- | | |
|---|-----------------|
| 1.Tem dores de cabeça freqüentes? | (X)Sim ()Não |
| 2.Tem falta de apetite? | ()Sim (X)Não |
| 3.Dorme mal? | ()Sim (X)Não |
| 4.Assusta-se com facilidade? | ()Sim (X)Não |
| 5.Tem tremores nas mãos? | ()Sim (X)Não |
| 6.Sente-se nervoso(a), tenso(a), ou preocupado(a)? | ()Sim (X)Não |
| 7.Tem má digestão? | ()Sim (X)Não |
| 8.Tem dificuldade de pensar com clareza? | ()Sim (X)Não |
| 9.Tem se sentido triste ultimamente? | ()Sim (X)Não |
| 10.Tem chorado mais do que o costume? | ()Sim (X)Não |
| 11.Encontra dificuldades para realizar suas atividades diárias? | ()Sim (X)Não |
| 12.Tem dificuldade para tomar decisões? | ()Sim (X)Não |
| 13.Tem dificuldades no serviço?(seu trabalho lhe causa sofrimento)? | ()Sim (X)Não |
| 14.É incapaz de desempenhar um papel útil em sua vida? | ()Sim (X)Não |
| 15.Tem perdido o interesse pelas coisas? | ()Sim (X)Não |
| 16.Você se sente uma pessoa inútil, sem préstimo? | ()Sim (X)Não |
| 17.Tem tido idéias de acabar com a vida? | ()Sim (X)Não |
| 18.Sente-se cansado(a) o tempo todo? | ()Sim (X)Não |
| 19.Tem sensações desagradáveis no estomago ? | ()Sim (X)Não |
| 20.Você se cansa com facilidade? | ()Sim (X)Não |

Nota de corte:6. Acima de 06 pontos encaminhar para avaliação com a Psicóloga ou psiquiatra, dependendo da gravidade.

Cuiabá-MT, 16 de junho de 2026



Como validar o documento pelo ITI:
Leia o qr-code e siga as instruções na página que será aberta.



Cod.: 586392	Paciente: Joeder Luis Oliveira da Cunha	Sexo: Masculino	Idade: 29 (A)
Atendido em: 16/06/2026	Profissional Solicitante: Dr.(a) Rafael Correa da Costa	Cadastro de Pessoas Físicas: CPF: 05553266165	Convênio: Hismet

COLESTEROL TOTAL

273 mg/dL

Método: Enzimático Colorimétrico Material: Soro Coletado em: 16/06/2026 Liberado em: 16/06/2026 13:38

Resultado repetido e confirmado.

Valores de Referência:

De 2 a 19 anos: Inferior a 170 mg/dL

Acima de 19 anos : Inferior a 200 mg/dL

Histórico de Resultados

193 mg/dL

10/06/2024

204 mg/dL

18/06/2025



Assinado Digitalmente

Dra. Julia Cristina da Silva
Biomédica
CRBM - 24963

A interpretação de qualquer teste com finalidade diagnóstica ou prognóstica depende de avaliação conjunta dos dados clínicos e da história médica do paciente.

Responsável Técnico: Bruno Bini Napoleão - CRBM 2121

Endereço: Av. General Vale,350, Bandeirantes.
Telefone:65-99295 3662

Protocolo:26061611093445

Data:16/06/2026

Paciente:JOEDER LUIS OLIVEIRA DA CUNHA

Nasc.:18/08/1996 RG :21477019-SSP MT

CPF:05553266165

Exame :ELETROCARDIOGRAMA ECG

Resultado

FC = 47BPM (VARIA DE DE 50 A 100BPM, DE ACORDO COM AS ÚLTIMAS DIRETRIZES DE ECG DA SBC).

P-R = 0,12S (NORMAL = 0,10 A 0,20S), P SINUSAL (ONDA P SINUSAL SE POSITIVA E, D1, D2, D3, AVF).

QRS = 0,08S (NORMAL = 0,07 A 0,11S) OBS: Q PATOLÓGICA SE AMPLITUDE FOR PELO MENOS 25% DA ONDA R.

RITMO SINUSAL.

SÂQRS = +90° (NORMAL = 0 A 90°, ALGUNS AUTORES CONSIDERAM NORMAL = -30 A +110°).

Impressão diagnóstica

BRADICARDIA SINUSAL

DRA. JAMILA LEITE XAVIER

Cardiologista CRM MT 6422 RQE 4016 MT

Dr.ª Jamila L. Xavier

v1.0 Chave:<http://sistema.imaggi.com.br/validar.php?chave=324516807484254026584178395155>

CRM-MT 6422

AV. GENERAL MELLO, 227 - POÇÃO - CEP 78015-300 - CUIABÁ - MT

FONE: (65) 3055-2051 - IMAGGI@IMAGGI.COM.BR



Protocolo:26061611315945

Data:16/06/2026

Paciente:JOEDER LUIS OLIVEIRA DA CUNHA

Nasc.:18/08/1996 RG :21477019-SSP MT

CPF:05553266165

Exame :ELETROENCEFALOGRAMA CLINICO

Resultado

A ATIVIDADE ELÉTRICA CEREBRAL DE REPOUSO MOSTROU-SE SIMÉTRICA ENTRE ÁREAS HOMÓLOGAS, ORGANIZADA, CONSTITUÍDA POR UM RITMO ALFA DOMINANTE,09-10HZ DE MÉDIA AMPLITUDE, COM PREDOMÍNIO NAS REGIÕES POSTERIO.
AUSÊNCIA DE ATIVIDADE EPILEPTIFORME.
DURANTE TODO O DECORRER DO EXAME, MESMO COM A ATIVAÇÃO PELA HIPERPNÉIA, NÃO FORAM REGISTRADOS GRAFOELEMENTOS PATOLÓGICOS.
ELETROENCEFALOGRAMA DIGITAL, REALIZADO DURANTE VIGÍLIA, EM CONDIÇÕES TÉCNICAS SATISFATÓRIAS.

Impressão diagnóstica

DENTRO DOS PARÂMETROS NORMAIS.

DR. CESAR ANDROLAGE
Neurologista CRM 7432 MT RQE 4011 MT
CRM-MT 7432

v1.0 Chave:<http://sistema.imaggi.com.br/validar.php?chave=462690423765828050141021201022>



Cod.: 586392	Paciente: Joeder Luis Oliveira da Cunha	Sexo: Masculino	Idade: 29 (A)
Atendido em: 16/06/2026	Profissional Solicitante: Dr.(a) Rafael Correa da Costa	Cadastro de Pessoas Físicas: CPF: 05553266165	Convênio: Hismet

GLICOSE EM JEJUM

83 mg/dL

Método: Enzimático Colorimétrico Material: Soro Coletado em: 16/06/2026 Liberado em: 16/06/2026 13:38

Valores de Referência:

70 a 99 mg/dL

Histórico de Resultados

94 mg/dL

10/06/2024

88 mg/dL

18/06/2025



Assinado Digitalmente

Dra. Julia Cristina da Silva
Biomédica
CRBM - 24963

A interpretação de qualquer teste com finalidade diagnóstica ou prognóstica depende de avaliação conjunta dos dados clínicos e da história médica do paciente.

Responsável Técnico: Bruno Bini Napoleão - CRBM 2121

Endereço: Av. General Vale,350, Bandeirantes.
Telefone:65-99295 3662

Cod.: 586392	Paciente: Joeder Luis Oliveira da Cunha	Sexo: Masculino	Idade: 29 (A)
Atendido em: 16/06/2026	Profissional Solicitante: Dr.(a) Rafael Correa da Costa	Cadastro de Pessoas Físicas: CPF: 05553266165	Convênio: Hismet

HEMOGRAMA

Método: Automação XNL550 Material: PLASMA EDTA Coletado em: 16/06/2026 Liberado em: 16/06/2026 13:50

Eritrograma

		Valores de Referência
Hemácias em milhões/ mm ³:	4,26	4,30 a 5,70/mm ³
Hemoglobina em g/dL.....:	13,2	13,5 a 17,5g/dL
Hematócrito em %.....:	39,3	39,0 a 50,0%
Vol. Glob. Média em fl.....:	92,3	80,0 a 95,0fl
Hem. Glob. Média em pg.....:	31,0	26,0 a 34,0pg
C.H. Glob. Média em g/dL.....:	33,6	31,0 a 36,0g/dL
RDW.....:	12,8	11,0 a 15,0%

Leucograma

Leucócitos.....:	7.370/mm³		3.500 a 10.000/mm ³
Neutrófilos.....:	73,7%	5.432/mm³	50 a 70 2000 a 7000
Blastos.....:	0,0%	0/mm³	0 0
Promielocitos.....:	0,0%	0/mm³	0 0
Mielocitos.....:	0,0%	0/mm³	0 0
Metamielocitos.....:	0,0%	0/mm³	0 0
Bastões.....:	0,0%	0/mm³	0 a 6 0 a 600
Segmentados.....:	73,7%	5.432/mm³	50 a 70 2000 a 7000
Eosinófilos.....:	0,7%	52/mm³	2 a 4 80 a 600
Basófilos.....:	0,4%	29/mm³	0 a 2 0 a 200
Linfócitos típicos.....:	18,7%	1.378/mm³	25 a 35 1000 a 3500
Linfócitos atípicos...:	0,0%	0/mm³	0 0
Monócitos.....:	6,5%	479/mm³	2 a 10 400 a 1000

Plaquetas

Plaquetas.....:	304.000/mm³	150.000 a 450.000/mm ³
VPM.....:	10,5/fl	6,7 a 10,0fl
Plaquetócrito.....:	0,320%	0,100 a 0,500%
PDW.....:	11,7	15,0 a 17,9%



Assinado Digitalmente



Dra. Julia Cristina da Silva
Biomédica
CRBM - 24963

A interpretação de qualquer teste com finalidade diagnóstica ou prognóstica depende de avaliação conjunta dos dados clínicos e da história médica do paciente.

Responsável Técnico: Bruno Bini Napoleão - CRBM 2121

Endereço: Av. General Vale,350, Bandeirantes.
Telefone:65-99295 3662

Cod.: 586392	Paciente: Joeder Luis Oliveira da Cunha	Sexo: Masculino	Idade: 29 (A)
Atendido em: 16/06/2026	Profissional Solicitante: Dr.(a) Rafael Correa da Costa	Cadastro de Pessoas Físicas: CPF: 05553266165	Convênio: Hismet

TRIGLICERIDEOS

132 mg/dL

Método: Enzimático Colorimétrico Material: Soro Coletado em: 16/06/2026 Liberado em: 16/06/2026 13:38

Valores de Referência:

Adultos

Desejável:..... < 150 mg/dL
Limiar Alto:..... 150 - 199 mg/dL
Elevado: 200 - 499 mg/dL
Muito Elevado:> 500 mg/dL

Valores Pediátricos

< 10 anos:

Desejável:.....<100 mg/dL
Elevado:..... >100 mg/dL

10 a 19 anos:

Desejável:.....<130 mg/dL
Elevado:.....>130 mg/dL

Histórico de Resultados

72 mg/dL	120 mg/dL
10/06/2024	18/06/2025



Assinado Digitalmente



Dra. Julia Cristina da Silva
Biomédica
CRBM - 24963

A interpretação de qualquer teste com finalidade diagnóstica ou prognóstica depende de avaliação conjunta dos dados clínicos e da história médica do paciente.

Responsável Técnico: Bruno Bini Napoleão - CRBM 2121

Endereço: Av. General Vale,350, Bandeirantes.
Telefone:65-99295 3662