



ATESTADO DE ACUIDADE VISUAL

CNPJ : 41357611000179 Fantasia : YOSHINO ENGENHARIA ELETRICA E TELECOMUNICACOES
Razão Social : DIONE JESUS SERAFINI YOSHINO
Endereço : AVENIDA FERNANDO CORREA DA N.º 3577 Complemento : QUADRA07 LOTE 16 SALA 08
Cidade / UF : CUIABÁ / MT CEP : 78068600

Funcionário

Nome : Jonathan de Magalhaes Santos Setor: OPERACIONAL
CPF : 07063837109 Cargo: AJUDANTE DE ELETRICISTA
RG : 28293673 / SSP MT Nascimento: 01/12/2002

Ficha de Acuidade Visual

Longe

Método de avaliação : Escala Optométrica de Snellen

SEM CORREÇÃO

OD: 20/13

OE: 20/10

COM CORREÇÃO

OD: /

OE: /

Perto

Método de avaliação : Tabela de Jaeger

CORREÇÃO : NÃO

RESULTADO OLHO DIREITO : J2

RESULTADO OLHO ESQUERDO : J2

Teste Cromático

Visão Cromatica: NORMAL

Usa lente/óculos: Não

Cuiabá 16 de junho de 2026

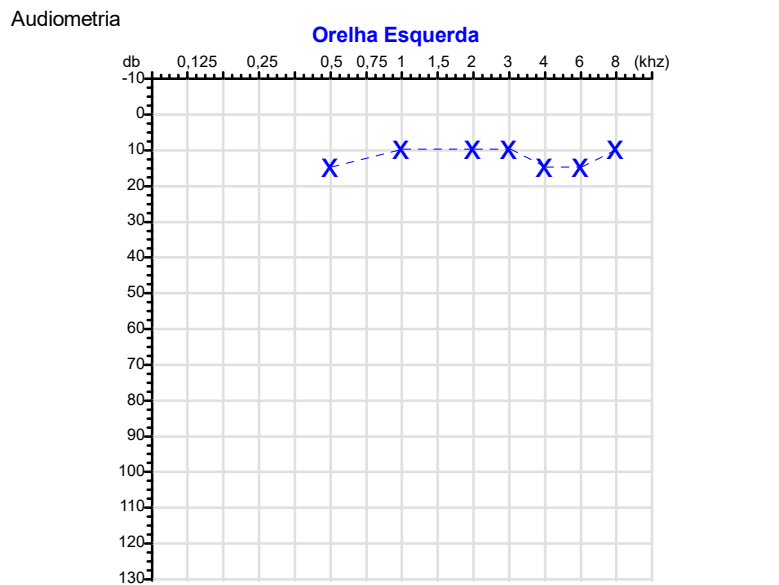
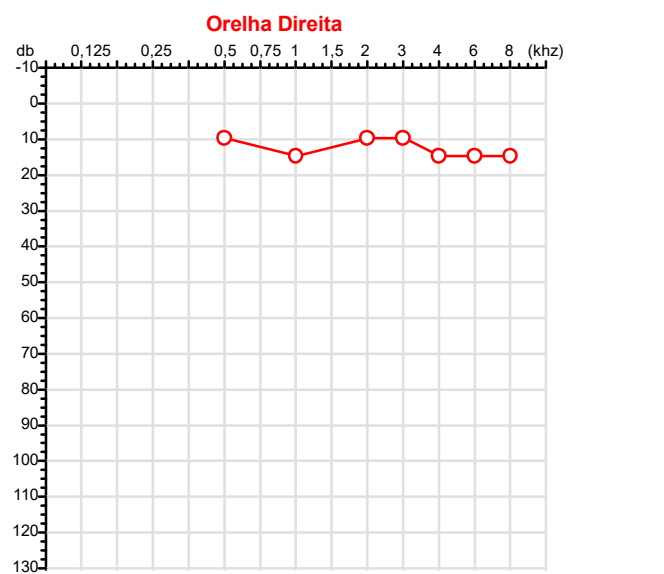
Resultado: NORMAL

Dr^a Gabriela Nonato Dias
Médica
CRM-MT 16075

Dr^a. Gabriela Nonato Dias
CRM-MT 16075
NIS 271.18441.67-3

Autenticação Assintatura :A2688051A1771B11536A001A49F4930F
Para validar a assinatura : <https://sistema.hismet.com.br/validacao.php>

CPF :070.638.371-09	Paciente :Jonathan de Magalhaes Santos	RG :28293673/SSP MT
CNPJ :41.357.611/0001-79	Razão :DIONE JESUS SERAFINI YOSHINO	
Nascimento :01/12/2002	Idade : 23 anos	
Motivo :Admissional	Setor :OPERACIONAL	
Repouso :14h	Função :AJUDANTE DE ELETRICISTA	
Data do Exame : 16/06/2026		



Aérea

Khz	0,25	0,5	1	2	3	4	6	8
OD db	NDG	10	15	10	10	15	15	15

Khz	0,25	0,5	1	2	3	4	6	8
OE db	NDG	15	10	10	10	15	15	10

Ossea

Khz	0,25	0,5	1	2	3	4	6
OD db	NDG	NDG	NDG	NDG	NDG	NDG	NDG

Khz	0,25	0,5	1	2	3	4	6
OE db	NDG	NDG	NDG	NDG	NDG	NDG	NDG

Médias Tritonais

Khz	0,5	1	2	=	3	4	6	=
OD db	10	15	10	12	10	15	15	13

Khz	0,5	1	2	=	3	4	6	=
OE db	15	10	10	12	10	15	15	13

Laudo Clínico OD
 Audição normal

Laudo Clínico OE
 Audição normal

Classificações: tipo de perda auditiva (Silman e Silvermam - 1997), grau de perda auditiva média 500khz, 1000khz e 2000khz (Lloyd e Kaplan - 1978) e configuração audiométrica (Silman e Silverman - 1997 - adaptada de Carhart, 1945 e Lloyd e Kaplan, 1978)

Classificações: tipo de perda auditiva (Silman e Silvermam - 1997), grau de perda auditiva média 500khz, 1000khz e 2000khz (Lloyd e Kaplan - 1978) e configuração audiométrica (Silman e Silverman - 1997 - adaptada de Carhart, 1945 e Lloyd e Kaplan, 1978)

Emanuel Sempio
 Fonoaudiólogo
 Audiologia Clínica e Ocupacional
 CRFa/ 5-5297-8

Emanuel Sempio
 Fonoaudiólogo
 CRFa 5 - 5297 - 8
 Assinatura eletrônica :710E75E9BD1F4CAAF22A53BF3BDDB331
 Para validar a assinatura : <https://sistema.hismet.com.br/validacao.php>

Jonathan de Magalhaes Santos
 ** Assinado por biometria **

Modelo do Audiometro :AVS500 - VIBRASOM
 Última Aferição :12/08/2025



**ATENDIMENTO CLÍNICO
EXAME N.º 828421**

Paciente

Nome : JONATHAN DE MAGALHAES SANTOS

CPF : 07063837109

Cargo : AJUDANTE DE ELETRICISTA

RG : 28293673/SSP MT

Nascimento : 01/12/2002

AVALIAÇÃO PSICOLÓGICA

I.DESCRICÃO DE DEMANDA

A presente avaliação teve por objetivo cumprir o regimento do processo seletivo com uso de uma entrevista, um teste psicométrico e o questionário SRQ 20. _____

II.PROCEDIMENTO

Para atender a demanda proposta foi realizada a aplicação do teste AC, que é considerado um teste que avalia a atenção concentrada e o formulário SRQ 20, sendo um instrumento de rastreamento psiquiátrico composto por vinte itens. _____

III.ANÁLISE

No geral obteve-se um resultado moderadamente abaixo do esperado, o que representa um processo atencional limítrofe, perante os sujeitos de sua mesma faixa etária e população, porém com estado mental aparentemente conservado. No questionário de rastreamento de transtornos mentais, o sujeito relatou não apresentar sintomas. _____

IV.CONCLUSÃO

Em relação aos dados apresentados e analisados, mais as observações, há indícios de que o sujeito tem condições de exercer sua função. _____

V. PRAZO DE VALIDADE DA AVALIAÇÃO

Considerando que a personalidade é dinâmica e multideterminada, esta avaliação será válida para o presente momento.

Cuiabá-MT, 16 de junho de 2026



Como validar o documento pelo ITI:
Leia o qr-code e siga as instruções na página que será aberta.



Protocolo:26061611311143

Data:16/06/2026

Paciente:JONATHAN DE MAGALHAES SANTOS

Nasc.:01/12/2002 RG :28293673-SSP MT

CPF:07063837109

Exame :ELETROCARDIOGRAMA ECG

Resultado

FC = 57BPM (VARIA DE DE 50 A 100BPM, DE ACORDO COM AS ÚLTIMAS DIRETRIZES DE ECG DA SBC).

P-R = 0,12S (NORMAL = 0,10 A 0,20S), P SINUSAL (ONDA P SINUSAL SE POSITIVA E, D1, D2, D3, AVF).

QRS = 0,08S (NORMAL = 0,07 A 0,11S) OBS: Q PATOLÓGICA SE AMPLITUDE FOR PELO MENOS 25% DA ONDA R.

RITMO SINUSAL.

SÂQRS = +60° (NORMAL = 0 A 90°, ALGUNS AUTORES CONSIDERAM NORMAL = -30 A +110°).

Impressão diagnóstica

DENTRO DOS PARÂMETROS NORMAIS.

DRA. JAMILA LEITE XAVIER

Cardiologista CRM MT 6422 RQE 4016 MT

Dr.ª Jamila L. Xavier

v1.0 Chave:<http://sistema.imaggi.com.br/validar.php?chave=53030783783904260897989186463>

CRM-MT 6422

AV. GENERAL MELLO, 227 - POÇÃO - CEP 78015-300 - CUIABÁ - MT

FONE: (65) 3055-2051 - IMAGGI@IMAGGI.COM.BR



Protocolo:26061611552843

Data:16/06/2026

Paciente:JONATHAN DE MAGALHAES SANTOS

Nasc.:01/12/2002 RG :28293673-SSP MT

CPF:07063837109

Exame :ELETROENCEFALOGRAMA CLINICO

Resultado

A ATIVIDADE ELÉTRICA CEREBRAL DE REPOUSO MOSTROU-SE SIMÉTRICA ENTRE ÁREAS HOMÓLOGAS, ORGANIZADA, CONSTITUÍDA POR UM RITMO ALFA DOMINANTE,09-10HZ DE MÉDIA AMPLITUDE, COM PREDOMÍNIO NAS REGIÕES POSTERIO.
AUSÊNCIA DE ATIVIDADE EPILEPTIFORME.
DURANTE TODO O DECORRER DO EXAME, MESMO COM A ATIVAÇÃO PELA HIPERPNÉIA, NÃO FORAM REGISTRADOS GRAFOELEMENTOS PATOLÓGICOS.
ELETROENCEFALOGRAMA DIGITAL, REALIZADO DURANTE VIGÍLIA, EM CONDIÇÕES TÉCNICAS SATISFATÓRIAS.

Impressão diagnóstica

DENTRO DOS PARÂMETROS NORMAIS.

DR. CESAR ANDROLAGE
Neurologista CRM 7432 MT RQE 4011 MT
CRM-MT 7432

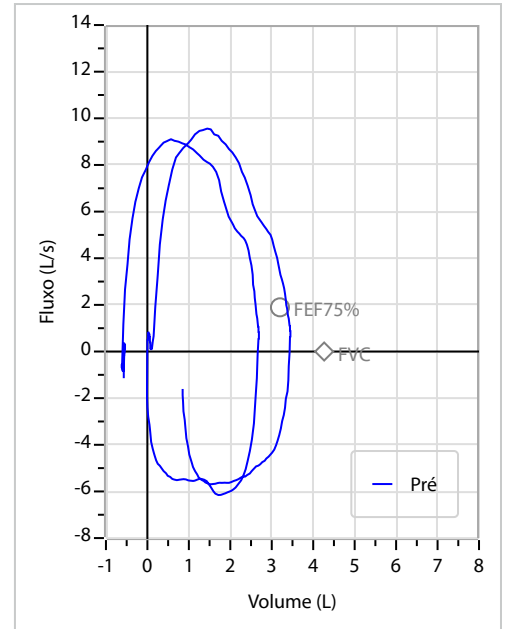
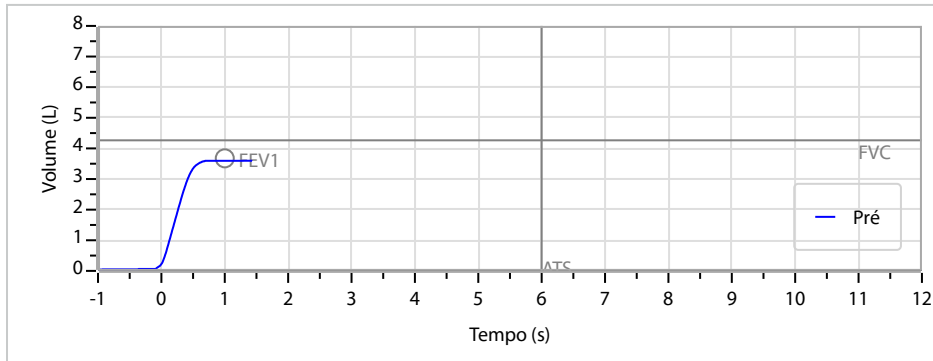
v1.0 Chave:<http://sistema.imaggi.com.br/validar.php?chave=228830184647438044781579163239>



Nome	JONATHAN DE MAGALHAES SANTOS		ID1	828421		Sexo	Masculino	Idade	23,5	Peso (kg)	64,00	Altura (cm)	165,0
Agrupamento	--	D.O.B.	01/12/2002	--	ID2	BMI (kg/m2)	23,5	Fumante	Sim	Anos de Tabag...	2	Cig/Dia	5
Técnico	--	Médico	--	--	Classe 2	Etnia	Outros/Não Especificado						

CAPACIDADE VITAL FORÇADA	Imprimir Resultado dos testes	Definir previsão	Posição do Teste
	10:52	GLI	SENTADO

	Meas.	Pred	% Pred	z score
FVC	L 3,61	4,26	85	
FEV1	L 3,61	3,68	98	
FEV1/FVC%	% 99,9	86,5	115	
FEV1/Vcmax%	% 99,9	86,5	115	



Interpretação

O indivíduo tem uma relação FEV1/FVC% de 99,9% e um valor FVC de 3,61 L que estão dentro dos limites normais. Os resultados do teste indicam uma **ESPIROMETRIA NORMAL**

Assinatura: _____

Cod.: 586396	Paciente: Jonathan de Magalhaes Santos	Sexo: Masculino	Idade: 23 (A)
Atendido em: 16/06/2026	Profissional Solicitante: Dr.(a) Rafael Correa da Costa	Cadastro de Pessoas Físicas: CPF: 07063837109	Convênio: Hismet

GLICOSE EM JEJUM

79 mg/dL

Método: Enzimático Colorimétrico Material: Soro Coletado em: 16/06/2026 Liberado em: 16/06/2026 13:38

Valores de Referência:

70 a 99 mg/dL



Assinado Digitalmente

Dra. Julia Cristina da Silva
Biomédica
CRBM - 24963

A interpretação de qualquer teste com finalidade diagnóstica ou prognóstica depende de avaliação conjunta dos dados clínicos e da história médica do paciente.

Responsável Técnico: Bruno Bini Napoleão - CRBM 2121

Endereço: Av. General Vale,350, Bandeirantes.
Telefone:65-99295 3662

Cod.: 586396	Paciente: Jonathan de Magalhaes Santos	Sexo: Masculino	Idade: 23 (A)
Atendido em: 16/06/2026	Profissional Solicitante: Dr.(a) Rafael Correa da Costa	Cadastro de Pessoas Físicas: CPF: 07063837109	Convênio: Hismet

HEMOGRAMA

Método: Automação XNL550 Material: PLASMA EDTA Coletado em: 16/06/2026 Liberado em: 16/06/2026 14:00

Eritrograma

Valores de Referência

Hemácias em milhões/ mm ³:	5,92	4,30 a 5,70/mm ³
Hemoglobina em g/dL.....:	14,1	13,5 a 17,5g/dL
Hematócrito em %.....:	44,3	39,0 a 50,0%
Vol. Glob. Média em fl.....:	74,8	80,0 a 95,0fl
Hem. Glob. Média em pg.....:	23,8	26,0 a 34,0pg
C.H. Glob. Média em g/dL.....:	31,8	31,0 a 36,0g/dL
RDW.....:	13,5	11,0 a 15,0%

Leucograma

Leucócitos.....:	7.810/mm³	3.500 a 10.000/mm ³
Neutrófilos.....:	61,8%	4.827/mm³ 50 a 70 2000 a 7000
Blastos.....:	0,0%	0/mm³ 0 0
Promielocitos.....:	0,0%	0/mm³ 0 0
Mielocitos.....:	0,0%	0/mm³ 0 0
Metamielocitos.....:	0,0%	0/mm³ 0 0
Bastões.....:	0,0%	0/mm³ 0 a 6 0 a 600
Segmentados.....:	61,8%	4.827/mm³ 50 a 70 2000 a 7000
Eosinófilos.....:	1,5%	117/mm³ 2 a 4 80 a 600
Basófilos.....:	1,3%	102/mm³ 0 a 2 0 a 200
Linfócitos típicos.....:	26,1%	2.038/mm³ 25 a 35 1000 a 3500
Linfócitos atípicos.....:	0,0%	0/mm³ 0 0
Monócitos.....:	9,3%	726/mm³ 2 a 10 400 a 1000

Plaquetas

Plaquetas.....:	353.000/mm³	150.000 a 450.000/mm ³
VPM.....:	10,9/fl	6,7 a 10,0fl
Plaquetócrito.....:	0,390%	0,100 a 0,500%
PDW.....:	12,6	15,0 a 17,9%



Assinado Digitalmente



Dra. Julia Cristina da Silva
Biomédica
CRBM - 24963

A interpretação de qualquer teste com finalidade diagnóstica ou prognóstica depende de avaliação conjunta dos dados clínicos e da história médica do paciente.

Responsável Técnico: Bruno Bini Napoleão - CRBM 2121

Endereço: Av. General Vale,350, Bandeirantes.
Telefone:65-99295 3662

Protocolo:2606161055159

Data:16/06/2026

Paciente:JONATHAN DE MAGALHAES SANTOS

Nasc.:01/12/2002 RG :28293673-SSP MT

CPF:07063837109

Exame :RX COLUNA LOMBO SACRA AP / PERFIL

Resultado

CORPOS VERTEBRAIS VISUALIZADOS COM MORFOLOGIA E TEXTURA HABITUAIS.
APÓFISES ESPINHOSAS, TRANSVERSAS E PEDÍCULOS SEM ANORMALIDADES.
TRANSIÇÃO LOMBOSSACRA DE ASPECTO NORMAL.
ESPAÇOS DISCAIS DENTRO DOS LIMITES DA NORMALIDADE.
AUSÊNCIA DE ASSIMETRIAS EVIDENTES OU ESCOLIOSE DA COLUNA.
LINHA DE PESO PROJETADO ANTERIOR A BASE DO SACRO.



Dr. Leandro M. Colmanetti

Médico Radiologista CRM 5995 MT RQE 4585 MT

v1.0 Chave:<http://sistema.imaggi.com.br/validar.php?chave=255561993782366877858010423352>





TESTE DE ROMBERG N° 828421

CNPJ : 41357611000179 Fantasia : YOSHINO ENGENHARIA ELETRICA E TELECOMUNICACOES
Razão Social : DIONE JESUS SERAFINI YOSHINO
Endereço : AVENIDA FERNANDO CORREA DA N.º 3577 Complemento : QUADRA07 LOTE 16 SALA 08
Cidade / UF : CUIABÁ / MT CEP : 78068600

Funcionário

Nome : Jonathan de Magalhaes Santos Setor: OPERACIONAL
CPF : 07063837109 Cargo: AJUDANTE DE ELETRICISTA
RG : 28293673 / SSP MT Nascimento: 01/12/2002

Paciente submetido a exame neurológico para avaliar a ataxia de natureza sensorial.

- (X) Romberg Negativo.
() Romberg Positivo.

Conclusão: Normal

Cuiabá 16 de junho de 2026

Dr^a Gabriela Nonato Dias
Médica
CRM-MT 16075

Dr^a. Gabriela Nonato Dias
CRM-MT 16075
NIS 271.18441.67-3

Autenticação Assinatura :
Para validar a assinatura : <https://sistema.hismet.com.br/validacao.php>