



ATESTADO DE ACUIDADE VISUAL

CNPJ : 16930602000188 Fantasia : CONSORCIO BARRA DO PARI
Razão Social : CONSORCIO BARRA DO PARI
Endereço : AVENIDA MIGUEL SUTIL N.º 8695 Complemento : EDIF CENTRUS TOWER ANDAR 2
Cidade / UF : CUIABÁ / MT CEP : 78043305

Funcionário

Nome : Mauricio da Silva Costa Setor: OBRA
CPF : 06494264107 Cargo: AJUDANTE GERAL
RG : / Nascimento: 15/10/2004

Ficha de Acuidade Visual

Longe

Método de avaliação : Escala Optométrica de Snellen

SEM CORREÇÃO

OD: 20/20

OE: 20/20

COM CORREÇÃO

OD: /

OE: /

Perto

Método de avaliação : Tabela de Jaeger

CORREÇÃO : NÃO

RESULTADO OLHO DIREITO : J2

RESULTADO OLHO ESQUERDO : J2

Teste Cromático

Visão Cromatica: NORMAL

Usa lente/óculos: Não

Cuiabá 16 de junho de 2026

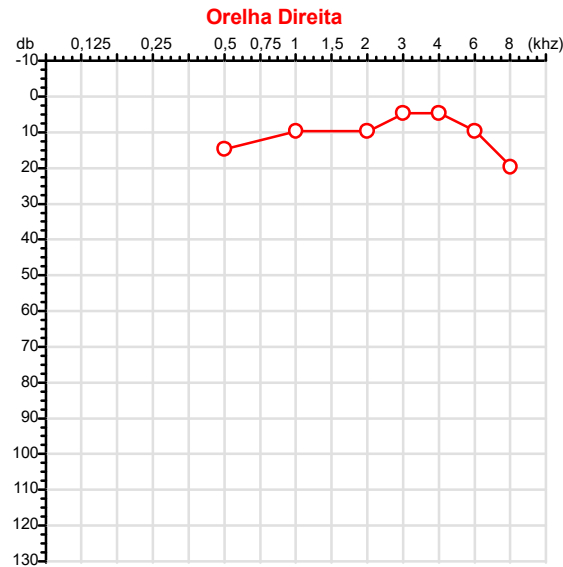
Resultado: NORMAL

Dr^a Gabriela Nonato Dias
Médica
CRM-MT 16075

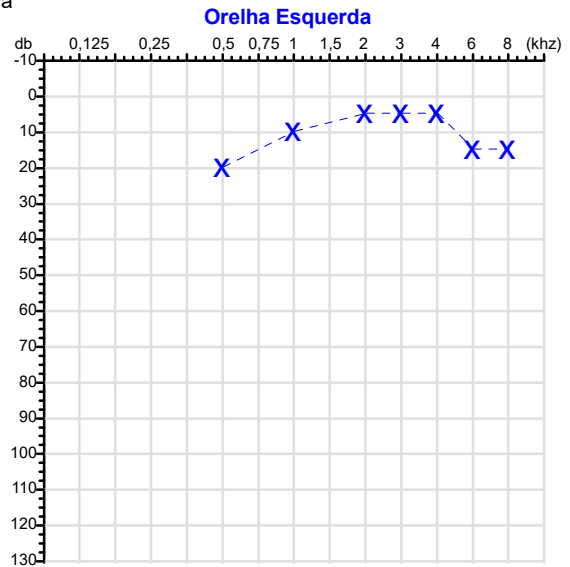
Dr^a. Gabriela Nonato Dias
CRM-MT 16075
NIS 271.18441.67-3

Autenticação Assintatura :1305C2A886B861D2310F2E823E50342C
Para validar a assinatura : <https://sistema.hismet.com.br/validacao.php>

| | | |
|----------------------------|-----------------------------------|-------|
| CPF :064.942.641-07 | Paciente :Mauricio da Silva Costa | RG :/ |
| CNPJ :16.930.602/0001-88 | Razão :CONSORCIO BARRA DO PARI | |
| Nascimento :15/10/2004 | Idade : 21 anos | |
| Motivo :Admissional | Setor :OBRA | |
| Reposuo :14h | Função :AJUDANTE GERAL | |
| Data do Exame : 16/06/2026 | | |



Audiometria



Aérea

| Khz | 0,25 | 0,5 | 1 | 2 | 3 | 4 | 6 | 8 |
|-------|------|-----|----|----|---|---|----|----|
| OD db | NDG | 15 | 10 | 10 | 5 | 5 | 10 | 20 |

| Khz | 0,25 | 0,5 | 1 | 2 | 3 | 4 | 6 | 8 |
|-------|------|-----|----|---|---|---|----|----|
| OE db | NDG | 20 | 10 | 5 | 5 | 5 | 15 | 15 |

Ossea

| Khz | 0,25 | 0,5 | 1 | 2 | 3 | 4 | 6 |
|-------|------|-----|-----|-----|-----|-----|-----|
| OD db | NDG | NDG | NDG | NDG | NDG | NDG | NDG |

| Khz | 0,25 | 0,5 | 1 | 2 | 3 | 4 | 6 |
|-------|------|-----|-----|-----|-----|-----|-----|
| OE db | NDG | NDG | NDG | NDG | NDG | NDG | NDG |

Médias Tritonais

| Khz | 0,5 | 1 | 2 | = | 3 | 4 | 6 | = |
|-------|-----|----|----|----|---|---|----|---|
| OD db | 15 | 10 | 10 | 12 | 5 | 5 | 10 | 7 |

| Khz | 0,5 | 1 | 2 | = | 3 | 4 | 6 | = |
|-------|-----|----|---|----|---|---|----|---|
| OE db | 20 | 10 | 5 | 12 | 5 | 5 | 15 | 8 |

Laudo Clínico OD
Audição normal

Laudo Clínico OE
Audição normal

Classificações: tipo de perda auditiva (Silman e Silvermam - 1997), grau de perda auditiva média 500khz, 1000khz e 2000khz (Lloyd e Kaplan - 1978) e configuração audiométrica (Silman e Silverman - 1997 - adaptada de Carhart, 1945 e Lloyd e Kaplan, 1978)

Classificações: tipo de perda auditiva (Silman e Silvermam - 1997), grau de perda auditiva média 500khz, 1000khz e 2000khz (Lloyd e Kaplan - 1978) e configuração audiométrica (Silman e Silverman - 1997 - adaptada de Carhart, 1945 e Lloyd e Kaplan, 1978)

Emanuel Sempio
Fonoaudiólogo
Audiologia Clínica e Ocupacional
CRFa/ 5-5297-8

Emanuel Sempio
Fonoaudiólogo
CRFa 5 - 5297 - 8
Assinatura eletrônica :D050028301E5D553726FCB415DCC7EE7
Para validar a assinatura : <https://sistema.hismet.com.br/validacao.php>

Mauricio da Silva Costa
** Assinado por biometria **

Modelo do Audiometro :AVS500 - VIBRASOM
Última Aferição :12/08/2025



Avaliação de Fator Psicossocial

CNPJ : 16930602000188 Fantasia : CONSORCIO BARRA DO PARI
Razão Social : CONSORCIO BARRA DO PARI
Endereço : AVENIDA MIGUEL SUTIL N.º 8695
Complemento : EDIF CENTRUS TOWER ANDAR 2
Cidade / UF : CUIABÁ/MT CEP : 78043305

Funcionário

Nome : MAURICIO DA SILVA COSTA Setor: OBRA
CPF : 06494264107 Cargo: AJUDANTE GERAL
RG : / Nascimento: 15/10/2004 00:00:00

Questionário

| | |
|--|-------------------|
| Tem dores de cabeça freqüente? | SIM () NÃO (X) |
| Tem falta de apetite? | SIM () NÃO (X) |
| Dorme mal? | SIM () NÃO (X) |
| Assusta-se com facilidade? | SIM () NÃO (X) |
| Tem tremores na mãos? | SIM () NÃO (X) |
| Sente-se nervoso(a), tenso(a) ou preocupado(a)? | SIM () NÃO (X) |
| Tem má digestão? | SIM () NÃO (X) |
| Tem dificuldade de pensar com clareza? | SIM () NÃO (X) |
| Tem se sentido triste ultimamente? | SIM () NÃO (X) |
| Tem chorado mais do que de costume? | SIM () NÃO (X) |
| Encontra dificuldade de realizar suas atividades diárias? | SIM () NÃO (X) |
| Tem dificuldade de tomar decisões? | SIM () NÃO (X) |
| Tem dificuldade no serviço? (seu trabalho lhe causa sofrimento)? | SIM () NÃO (X) |
| É incapaz de desempenhar um papel útil em sua vida? | SIM () NÃO (X) |
| Tem perdido o interesse pelas coisas? | SIM () NÃO (X) |
| Você se sente uma pessoa inútil, sem préstimo? | SIM () NÃO (X) |
| Tem tido idéias de acabar com a vida? | SIM () NÃO (X) |
| Sente-se cansado(a) o tempo todo? | SIM () NÃO (X) |
| Tem sensações desagradáveis no estômago? | SIM () NÃO (X) |
| Você se cansa com facilidade? | SIM () NÃO (X) |

Conclusão

Sem indicativos significativos de sofrimento psíquico.

Data de emissão : 16 junho 2026

Dr^a Gabriela Nonato Dias
Médica
CRM-MT 16075

Dr^a. Gabriela Nonato Dias
CRM-MT 16075
NIS 271.18441.67-3

Protocolo:26061611562343

Data:16/06/2026

Paciente:MAURICIO DA SILVA COSTA

Nasc.:15/10/2004 RG :-

CPF:06494264107

Exame :ELETROCARDIOGRAMA ECG

Resultado

FC = 73BPM (VARIA DE DE 50 A 100BPM, DE ACORDO COM AS ÚLTIMAS DIRETRIZES DE ECG DA SBC).

P-R = 0,12S (NORMAL = 0,10 A 0,20S), P SINUSAL (ONDA P SINUSAL SE POSITIVA E, D1, D2, D3, AVF).

QRS = 0,08S (NORMAL = 0,07 A 0,11S) OBS: Q PATOLÓGICA SE AMPLITUDE FOR PELO MENOS 25% DA ONDA R.

QTC = 0,39S (NORMAL = 0,34 A 0,45S P/ HOMENS A 0,47S P/ MULHERES).

RITMO SINUSAL.

SÂQRS = +60° (NORMAL = 0 A 90°, ALGUNS AUTORES CONSIDERAM NORMAL = -30 A +110°).

Impressão diagnóstica

DENTRO DOS PARÂMETROS NORMAIS.

DRA. JAMILA LEITE XAVIER

Cardiologista CRM MT 6422 RQE 4016 MT

Dr.ª Jamila L. Xavier

CRM-MT 6422

v1.0 Chave:<http://sistema.imaggi.com.br/validar.php?chave=887438040362421582892879666466>



Protocolo:26061612322143

Data:16/06/2026

Paciente:MAURICIO DA SILVA COSTA

Nasc.:15/10/2004 RG :-

CPF:06494264107

Exame :ELETROENCEFALOGRAMA CLINICO

Resultado

A ATIVIDADE ELÉTRICA CEREBRAL DE REPOUSO MOSTROU-SE SIMÉTRICA ENTRE ÁREAS HOMÓLOGAS, ORGANIZADA, CONSTITUÍDA POR UM RITMO ALFA DOMINANTE, 09-10HZ DE MÉDIA AMPLITUDE, COM PREDOMÍNIO NAS REGIÕES POSTERIO.
AUSÊNCIA DE ATIVIDADE EPILEPTIFORME.
DURANTE TODO O DECORRER DO EXAME, MESMO COM A ATIVAÇÃO PELA HIPERPNÉIA, NÃO FORAM REGISTRADOS GRAFOELEMENTOS PATOLÓGICOS.
ELETROENCEFALOGRAMA DIGITAL, REALIZADO DURANTE VIGÍLIA, EM CONDIÇÕES TÉCNICAS SATISFATÓRIAS.

Impressão diagnóstica

DENTRO DOS PARÂMETROS NORMAIS.

DR. CESAR ANDROLAGE
Neurologista CRM 7432 MT RQE 4011 MT
CRM: MT 7432

v1.0 Chave:<http://sistema.imaggi.com.br/validar.php?chave=030458866940681790060111561616>

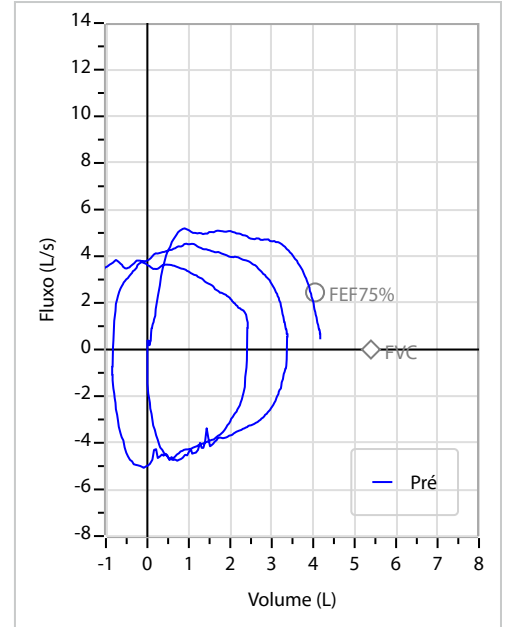
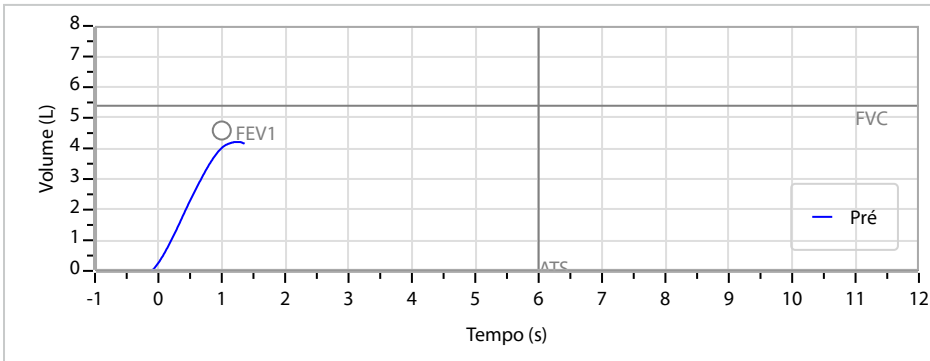


| | | | | | | | | | | | | |
|-------------|--|--------|------------|--------|-------------|-----------|---------|------|-------------------------|--------|-------------|-------|
| Nome | MAURICIO DA SILVA COSTA DA SILVA COSTA | | ID1 | 828456 | Sexo | Masculino | Idade | 21,6 | Peso (kg) | 110,00 | Altura (cm) | 182,0 |
| Agrupamento | -- | D.O.B. | 15/10/2004 | -- | BMI (kg/m2) | 33,2 | Fumante | Sim | Anos de Tabag... | 5 | Cig/Dia | 10 |
| Técnico | -- | Médico | -- | -- | Classe 2 | -- | Etnia | -- | Outros/Não Especificado | | | |

CAPACIDADE VITAL FORÇADA

| | | |
|-------------------------------|------------------|------------------|
| Imprimir Resultado dos testes | Definir previsão | Posição do Teste |
| 11:29 | GLI | SENTADO |

| | Meas. | Pred | % Pred | z score |
|-------------|--------|------|--------|---------|
| FVC | L 4,24 | 5,39 | 79 | |
| FEV1 | L 4,00 | 4,58 | 87 | |
| FEV1/FVC% | % 94,4 | 85,8 | 110 | |
| FEV1/Vcmax% | % 94,4 | 85,8 | 110 | |



Interpretação

O indivíduo tem uma relação FEV1/FVC% de 94,4% que está dentro do limite normal e um valor FVC de 4,24 L que está abaixo de LLN. Os resultados do teste indicam uma POSSÍVEL RESTRIÇÃO.

Assinatura: _____

| | | | |
|----------------------------|--|--|---------------------|
| Cod.: 586415 | Paciente: Mauricio da Silva Costa | Sexo: Masculino | Idade: 21 (A) |
| Atendido em: 16/06/2026 | Professional Solicitante: Dr.(a) Rafael Correa da Costa | Cadastro de Pessoas Físicas: CPF: 06494264107 | Convênio: Hismet |

GLICOSE EM JEJUM

77 mg/dL

Método: Enzimático Colorimétrico Material: Soro Coletado em: 16/06/2026 Liberado em: 16/06/2026 13:38

Valores de Referência:

70 a 99 mg/dL

Histórico de Resultados

74 mg/dL

03/05/2024

72 mg/dL

12/12/2025



Assinado Digitalmente

Dra. Julia Cristina da Silva
Biomédica
CRBM - 24963

A interpretação de qualquer teste com finalidade diagnóstica ou prognóstica depende de avaliação conjunta dos dados clínicos e da história médica do paciente.

Responsável Técnico: Bruno Bini Napoleão - CRBM 2121

Endereço: Av. General Vale,350, Bandeirantes.
Telefone:65-99295 3662

| | | | |
|----------------------------|--|--|---------------------|
| Cod.: 586415 | Paciente: Mauricio da Silva Costa | Sexo: Masculino | Idade: 21 (A) |
| Atendido em: 16/06/2026 | Profissional Solicitante: Dr.(a) Rafael Correa da Costa | Cadastro de Pessoas Físicas: CPF: 06494264107 | Convênio: Hismet |

HEMOGRAMA

Método: Automação XNL550 Material: PLASMA EDTA Coletado em: 16/06/2026 Liberado em: 16/06/2026 13:06

Eritrograma

Valores de Referência

| | | |
|---|-------------|-----------------------------|
| Hemácias em milhões/ mm ³: | 4,92 | 4,30 a 5,70/mm ³ |
| Hemoglobina em g/dL.....: | 15,7 | 13,5 a 17,5g/dL |
| Hematócrito em %.....: | 44,3 | 39,0 a 50,0% |
| Vol. Glob. Média em fl.....: | 90,0 | 80,0 a 95,0fl |
| Hem. Glob. Média em pg.....: | 31,9 | 26,0 a 34,0pg |
| C.H. Glob. Média em g/dL.....: | 35,4 | 31,0 a 36,0g/dL |
| RDW.....: | 12,3 | 11,0 a 15,0% |

Leucograma

| | | |
|---------------------------|-----------------------------|---|
| Leucócitos.....: | 9.300/mm³ | 3.500 a 10.000/mm ³ |
| Neutrófilos.....: | 64,2% | 5.971/mm³ 50 a 70 2000 a 7000 |
| Blastos.....: | 0,0% | 0/mm³ 0 0 |
| Promielocitos.....: | 0,0% | 0/mm³ 0 0 |
| Mielocitos.....: | 0,0% | 0/mm³ 0 0 |
| Metamielocitos.....: | 0,0% | 0/mm³ 0 0 |
| Bastões.....: | 0,0% | 0/mm³ 0 a 6 0 a 600 |
| Segmentados.....: | 64,2% | 5.971/mm³ 50 a 70 2000 a 7000 |
| Eosinófilos.....: | 1,0% | 93/mm³ 2 a 4 80 a 600 |
| Basófilos.....: | 0,4% | 37/mm³ 0 a 2 0 a 200 |
| Linfócitos típicos.....: | 26,0% | 2.418/mm³ 25 a 35 1000 a 3500 |
| Linfócitos atípicos.....: | 0,0% | 0/mm³ 0 0 |
| Monócitos.....: | 8,4% | 781/mm³ 2 a 10 400 a 1000 |

Plaquetas

| | | |
|---------------------|-------------------------------|-----------------------------------|
| Plaquetas.....: | 278.000/mm³ | 150.000 a 450.000/mm ³ |
| VPM.....: | 10,7/fl | 6,7 a 10,0fl |
| Plaquetócrito.....: | 0,300% | 0,100 a 0,500% |
| PDW.....: | 12,8 | 15,0 a 17,9% |



Assinado Digitalmente



Dra. Julia Cristina da Silva
Biomédica
CRBM - 24963

A interpretação de qualquer teste com finalidade diagnóstica ou prognóstica depende de avaliação conjunta dos dados clínicos e da história médica do paciente.

Responsável Técnico: Bruno Bini Napoleão - CRBM 2121

Endereço: Av. General Vale,350, Bandeirantes.
Telefone:65-99295 3662

Protocolo:2606161227269

Data:16/06/2026

Paciente:MAURICIO DA SILVA COSTA

Nasc.:15/10/2004 RG :-

CPF:06494264107

Exame :RX COLUNA LOMBO SACRA AP / PERFIL

Resultado

CORPOS VERTEBRAIS VISUALIZADOS COM MORFOLOGIA E TEXTURA HABITUAIS.
APÓFISES ESPINHOSAS, TRANSVERSAS E PEDÍCULOS SEM ANORMALIDADES.
TRANSIÇÃO LOMBOSSACRA DE ASPECTO NORMAL.
ESPAÇOS DISCAIS DENTRO DOS LIMITES DA NORMALIDADE.
AUSÊNCIA DE ASSIMETRIAS EVIDENTES OU ESCOLIOSE DA COLUNA.



Dr. Leandro M. Colmanetti

Médico Radiologista CRM 5995 MT RQE 4585 MT

v1.0 Chave:<http://sistema.imaggi.com.br/validar.php?chave=930904345394583645710116982610>

