



Cod.: 586422	Paciente: Otávio Henrique Santana de Souza	Sexo: Masculino	Idade: 36 (A)
Atendido em: 16/06/2026	Profissional Solicitante: Dr. (a) Rafael Correa da Costa	Cadastro de Pessoas Físicas: CPF: 02752554176	Convênio: Hismet

ACIDO HIPURICO - URINA FINAL JORNADA 0,20 g/g de creatinina

Método: CROMATOGRAFIA LIQUIDA - HPLC Material: urina pos jornada de trabalho Coletado em: 16/06/2026 Liberado em: 19/06/2026 07:47

Valores de Referência:

Exposição ao Tolueno NR-7 (2018)

VR: Até 1,50 g/g de creatinina

IBMP: Até 2,50 g/g de creatinina

*VR Valor de Referência da Normalidade.

*IBMP Índice Biológico Máximo Permitido.

* A NR-7(2018), não estabelece valores de IBMP para Início de Jornada.

Na última atualização da NR-7(2022), o Ácido Hipúrico não está entre os indicadores recomendados para avaliação da exposição ao Tolueno.

"Metodologia desenvolvida e validada in house seguindo protocolos de validação nacionais e internacionais."

Nota: *ATENÇÃO PARA NOVOS VALORES DE REFERÊNCIA A PARTIR DE 30/05/202

Resultado transcrito do Laboratório Diagnósticos do Brasil.



Assinado Digitalmente

Dra. Julia Cristina da Silva
Biomédica
CRBM - 24963

A interpretação de qualquer teste com finalidade diagnóstica ou prognóstica depende de avaliação conjunta dos dados clínicos e da história médica do paciente.

Responsável Técnico: Bruno Bini Napoleão - CREM 2121

Endereço: Av. General Vale, 350, Bandeirantes.

Telefone: 65-99295 3662

CNES: 3055612



ATESTADO DE ACUIDADE VISUAL

CNPJ : 08876164000199 Fantasia : HOTEL INTER CUIABA
Razão Social : DIAMANTE AZUL EMPRESA HOTELEIRA LTDA
Endereço : AV MIGUEL SUTIL N.º 2050 Complemento :
Cidade / UF : CUIABÁ / MT CEP : 78060000

Funcionário

Nome : Otavio Henrique Santana de Souza Setor: MANUTENCAO
CPF : 02752554176 Cargo: AUXILIAR DE MANUTENCAO
RG : / Nascimento: 09/09/1989

Ficha de Acuidade Visual

Longe

Método de avaliação : Escala Optométrica de Snellen

SEM CORREÇÃO

OD: 20/13

OE: 20/10

COM CORREÇÃO

OD: /

OE: /

Perto

Método de avaliação : Tabela de Jaeger

CORREÇÃO : NÃO

RESULTADO OLHO DIREITO : J2

RESULTADO OLHO ESQUERDO : J2

Teste Cromático

Visão Cromatica: NORMAL

Usa lente/óculos: Não

Cuiabá 16 de junho de 2026

Resultado: NORMAL

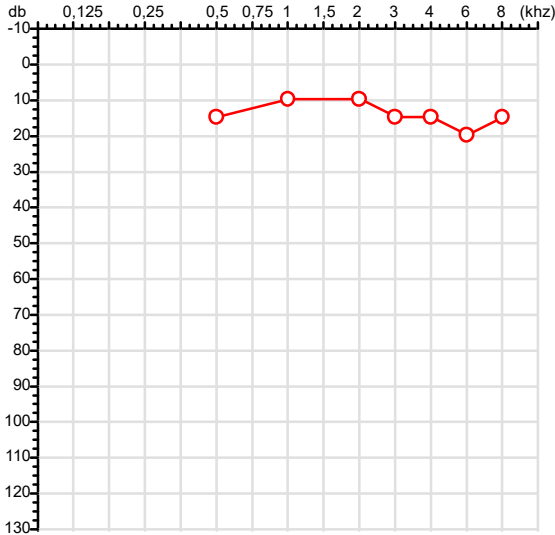
Dr^a Gabriela Nonato Dias
Médica
CRM-MT 16075

Dr^a. Gabriela Nonato Dias
CRM-MT 16075
NIS 271.18441.67-3

Autenticação Assintatura :902F702F4D073295F98227973E899898
Para validar a assinatura : <https://sistema.hismet.com.br/validacao.php>

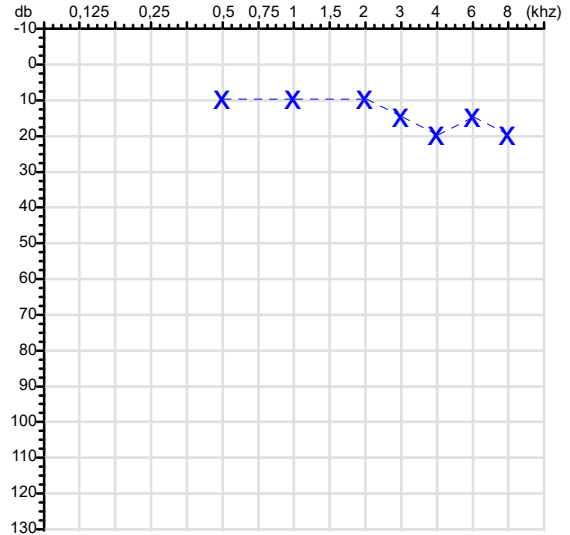
CPF :027.525.541-76 Paciente :Otavio Henrique Santana de Souza RG :/
 CNPJ :08.876.164/0001-99 Razão :DIAMANTE AZUL EMPRESA HOTELEIRA LTDA
 Nascimento :09/09/1989 Idade : 36 anos
 Motivo :Admissional Setor :MANUTENCAO
 Repouso :14h Função :AUXILIAR DE MANUTENCAO
 Data do Exame : 16/06/2026

Orelha Direita



Audiometria

Orelha Esquerda



Aérea

Khz	0,25	0,5	1	2	3	4	6	8
OD db	NDG	15	10	10	15	15	20	15

Khz	0,25	0,5	1	2	3	4	6	8
OE db	NDG	10	10	10	15	20	15	20

Óssea

Khz	0,25	0,5	1	2	3	4	6
OD db	NDG	NDG	NDG	NDG	NDG	NDG	NDG

Khz	0,25	0,5	1	2	3	4	6
OE db	NDG	NDG	NDG	NDG	NDG	NDG	NDG

Médias Tritonais

Khz	0,5	1	2	=	3	4	6	=
OD db	15	10	10	12	15	15	20	17

Khz	0,5	1	2	=	3	4	6	=
OE db	10	10	10	10	15	20	15	17

Lauda Clínico OD

Audição normal

Lauda Clínico OE

Audição normal

Classificações: tipo de perda auditiva (Silman e Silvermam - 1997), grau de perda auditiva média 500khz, 1000khz e 2000khz (Lloyd e Kaplan - 1978) e configuração audiométrica (Silman e Silverman - 1997 - adaptada de Carhart, 1945 e Lloyd e Kaplan, 1978)

Classificações: tipo de perda auditiva (Silman e Silvermam - 1997), grau de perda auditiva média 500khz, 1000khz e 2000khz (Lloyd e Kaplan - 1978) e configuração audiométrica (Silman e Silverman - 1997 - adaptada de Carhart, 1945 e Lloyd e Kaplan, 1978)

Emanuel Sempio
 Fonoaudiólogo
 Audiologia Clínica e Ocupacional
 CRFa 5-5297-8

Emanuel Sempio
 Fonoaudiólogo
 CRFa 5 - 5297 - 8

Assinatura eletrônica :E3CE1AA14C9385D76FCD1649EA5630C2
 Para validar a assinatura : <https://sistema.hismet.com.br/validacao.php>

Otavio Henrique Santana de Souza
 ** Assinado por biometria **

Modelo do Audiometro :AVS500 - VIBRASOM
 Última Aferição :12/08/2025



Avaliação de Fator Psicossocial

CNPJ : 08876164000199 Fantasia : DIAMANTE AZUL EMPRESA HOTELEIRA LTDA

Razão Social : DIAMANTE AZUL EMPRESA HOTELEIRA LTDA

Endereço : AV MIGUEL SUTIL N.º 2050

Complemento :

Cidade / UF : CUIABÁ/MT

CEP : 78060000

Funcionário

Nome : Otavio Henrique Santana de Souza

Setor: MANUTENCAO

CPF : 02752554176

Cargo: AUXILIAR DE MANUTENCAO

RG : /

Nascimento: 09/09/1989 00:00:00

Questionário

Tem dores de cabeça freqüente?	SIM () NÃO (X)
Tem falta de apetite?	SIM () NÃO (X)
Dorme mal?	SIM (X) NÃO ()
Assusta-se com facilidade?	SIM () NÃO (X)
Tem tremores na mãos?	SIM () NÃO (X)
Sente-se nervoso(a), tenso(a) ou preocupado(a)?	SIM () NÃO (X)
Tem má digestão?	SIM () NÃO (X)
Tem dificuldade de pensar com clareza?	SIM () NÃO (X)
Tem se sentido triste ultimamente?	SIM () NÃO (X)
Tem chorado mais do que de costume?	SIM () NÃO (X)
Encontra dificuldade de realizar suas atividades diárias?	SIM () NÃO (X)
Tem dificuldade de tomar decisões?	SIM () NÃO (X)
Tem dificuldade no serviço? (seu trabalho lhe causa sofrimento)?	SIM () NÃO (X)
É incapaz de desempenhar um papel útil em sua vida?	SIM () NÃO (X)
Tem perdido o interesse pelas coisas?	SIM () NÃO (X)
Você se sente uma pessoa inútil, sem préstimo?	SIM () NÃO (X)
Tem tido idéias de acabar com a vida?	SIM () NÃO (X)
Sente-se cansado(a) o tempo todo?	SIM () NÃO (X)
Tem sensações desagradáveis no estômago?	SIM () NÃO (X)
Você se cansa com facilidade?	SIM () NÃO (X)

Conclusão

Sem indicativos significativos de sofrimento psíquico.

Data de emissão : 16 junho 2026

Dr^a Gabriela Nonato Dias
Médica
CRM-MT 16075

Dr^a. Gabriela Nonato Dias
CRM-MT 16075
NIS 271.18441.67-3

Protocolo:26061611483732

Data:16/06/2026

Paciente:OTAVIO HENRIQUE SANTANA DE SOUZA

Nasc.:09/09/1989 RG :-

CPF:02752554176

Exame :ELETROCARDIOGRAMA ECG

Resultado

FC = 62BPM (VARIA DE DE 50 A 100BPM, DE ACORDO COM AS ÚLTIMAS DIRETRIZES DE ECG DA SBC).

P-R = 0,12S (NORMAL = 0,10 A 0,20S), P SINUSAL (ONDA P SINUSAL SE POSITIVA E, D1, D2, D3, AVF).

QRS = 0,08S (NORMAL = 0,07 A 0,11S) OBS: Q PATOLÓGICA SE AMPLITUDE FOR PELO MENOS 25% DA ONDA R.

QTC = 0,36S (NORMAL = 0,34 A 0,45S P/ HOMENS A 0,47S P/ MULHERES).

RITMO SINUSAL.

SÂQRS = +30° (NORMAL = 0 A 90°, ALGUNS AUTORES CONSIDERAM NORMAL = -30 A +110°).

Impressão diagnóstica

DENTRO DOS PARÂMETROS NORMAIS.

DRA. JAMILA LEITE XAVIER

Cardiologista CRM MT 6422 RQE 4016 MT

Dr.ª Jamila L. Xavier

286048437357320532718961482003

CRM-MT 6422

v1.0 Chave:<http://sistema.imaggi.com.br/validar.php?chave=286048437357320532718961482003>



Protocolo:26061612181532

Data:16/06/2026

Paciente:OTAVIO HENRIQUE SANTANA DE SOUZA

Nasc.:09/09/1989 RG :-

CPF:02752554176

Exame :ELETROENCEFALOGRAMA CLINICO

Resultado

A ATIVIDADE ELÉTRICA CEREBRAL DE REPOUSO MOSTROU-SE SIMÉTRICA ENTRE ÁREAS HOMÓLOGAS, ORGANIZADA, CONSTITUÍDA POR UM RITMO ALFA DOMINANTE,09-10HZ DE MÉDIA AMPLITUDE, COM PREDOMÍNIO NAS REGIÕES POSTERIO.
AUSÊNCIA DE ATIVIDADE EPILEPTIFORME.
DURANTE TODO O DECORRER DO EXAME, MESMO COM A ATIVAÇÃO PELA HIPERPNÉIA, NÃO FORAM REGISTRADOS GRAFOELEMENTOS PATOLÓGICOS.
ELETROENCEFALOGRAMA DIGITAL, REALIZADO DURANTE VIGÍLIA, EM CONDIÇÕES TÉCNICAS SATISFATÓRIAS.

Impressão diagnóstica

DENTRO DOS PARÂMETROS NORMAIS.

DR. CESAR ANDROLAGE
Neurologista CRM 7432 MT RQE 4011 MT
CRM: MT 7432

v1.0 Chave:<http://sistema.imaggi.com.br/validar.php?chave=825626053813090938653693396323>



Nome	OTAVIO HENRIQUE SANTANA DE SOUZA		ID1	828487	Sexo	Masculino	Idade	36,7	Peso (kg)	90,00	Altura (cm)	187,0		
Agrupamento	--	D.O.B.	09/09/1989	--	ID2	--	BMI (kg/m2)	25,7	Fumante	Sim	Anos de Tabag...	6	Cig/Dia	10
Técnico	--	Médico	--	--	Classe 2	--	Etnia	--	Outros/Não Especificado					

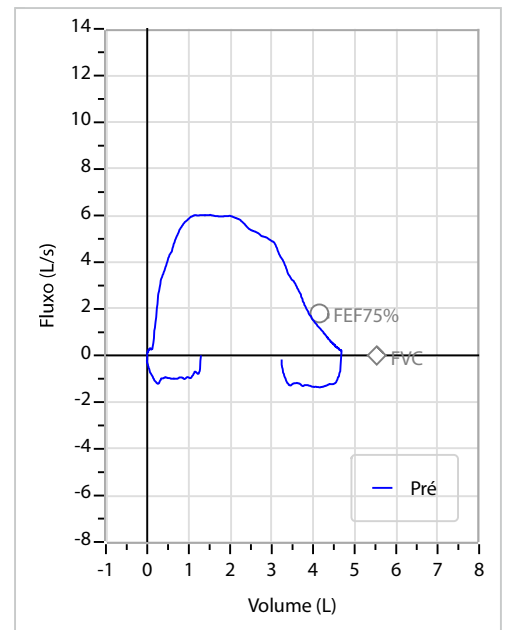
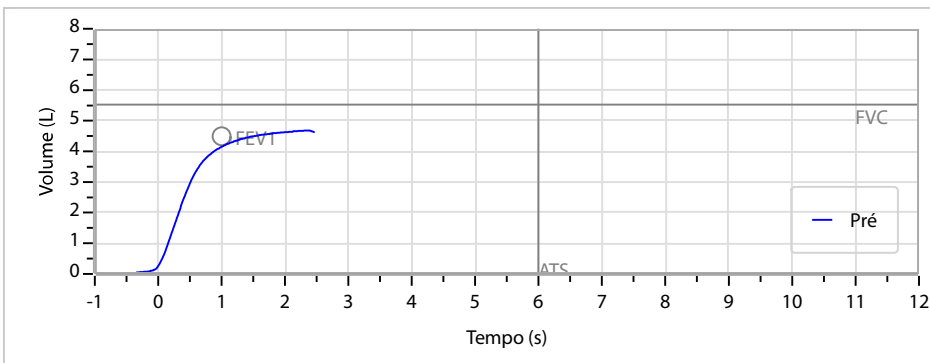
Interpretação

O indivíduo tem uma relação FEV1/FVC% de 88,3% e um valor FVC de 4,69 L que estão dentro dos limites normais. Os resultados do teste indicam uma ESPIROMETRIA NORMAL

Assinatura: _____

CAPACIDADE VITAL FORÇADA	Imprimir Resultado dos testes	Definir previsão	Posição do Teste
	11:22	GLI	SENTADO

	Meas.	Pred	% Pred	z score	
FVC	L	4,69	5,53	85	
FEV1	L	4,14	4,50	92	
FEV1/FVC%	%	88,3	81,6	108	
FEV1/Vcmax%	%	88,3	81,6	108	



Cod.: 586422	Paciente: Otávio Henrique Santana de Souza	Sexo: Masculino	Idade: 36 (A)
Atendido em: 16/06/2026	Profissional Solicitante: Dr.(a) Rafael Correa da Costa	Cadastro de Pessoas Físicas: CPF: 02752554176	Convênio: Hismet

GLICOSE EM JEJUM

89 mg/dL

Método: Enzimático Colorimétrico Material: Soro Coletado em: 16/06/2026 Liberado em: 16/06/2026 13:37

Valores de Referência:

70 a 99 mg/dL



Assinado Digitalmente

Dra. Julia Cristina da Silva
Biomédica
CRBM - 24963

A interpretação de qualquer teste com finalidade diagnóstica ou prognóstica depende de avaliação conjunta dos dados clínicos e da história médica do paciente.

Responsável Técnico: Bruno Bini Napoleão - CRBM 2121

Endereço: Av. General Vale,350, Bandeirantes.
Telefone:65-99295 3662

Cod.: 586422	Paciente: Otávio Henrique Santana de Souza	Sexo: Masculino	Idade: 36 (A)
Atendido em: 16/06/2026	Profissional Solicitante: Dr.(a) Rafael Correa da Costa	Cadastro de Pessoas Físicas: CPF: 02752554176	Convênio: Hismet

HEMOGRAMA

Método: Automação XNL550 Material: PLASMA EDTA Coletado em: 16/06/2026 Liberado em: 16/06/2026 13:50

Eritrograma

Valores de Referência

Hemácias em milhões/ mm ³:	4,92	4,30 a 5,70/mm ³
Hemoglobina em g/dL.....:	15,1	13,5 a 17,5g/dL
Hematócrito em %.....:	45,5	39,0 a 50,0%
Vol. Glob. Média em fl.....:	92,5	80,0 a 95,0fl
Hem. Glob. Média em pg.....:	30,7	26,0 a 34,0pg
C.H. Glob. Média em g/dL.....:	33,2	31,0 a 36,0g/dL
RDW.....:	13,4	11,0 a 15,0%

Leucograma

Leucócitos.....:	6.350/mm³	3.500 a 10.000/mm ³
Neutrófilos.....:	56,2%	3.569/mm³ 50 a 70 2000 a 7000
Blastos.....:	0,0%	0/mm³ 0 0
Promielocitos.....:	0,0%	0/mm³ 0 0
Mielocitos.....:	0,0%	0/mm³ 0 0
Metamielocitos.....:	0,0%	0/mm³ 0 0
Bastões.....:	0,0%	0/mm³ 0 a 6 0 a 600
Segmentados.....:	56,2%	3.569/mm³ 50 a 70 2000 a 7000
Eosinófilos.....:	1,3%	83/mm³ 2 a 4 80 a 600
Basófilos.....:	0,9%	57/mm³ 0 a 2 0 a 200
Linfócitos típicos.....:	34,2%	2.172/mm³ 25 a 35 1000 a 3500
Linfócitos atípicos.....:	0,0%	0/mm³ 0 0
Monócitos.....:	7,4%	470/mm³ 2 a 10 400 a 1000

Plaquetas

Plaquetas.....:	364.000/mm³	150.000 a 450.000/mm ³
VPM.....:	10,0/fl	6,7 a 10,0fl
Plaquetócrito.....:	0,360%	0,100 a 0,500%
PDW.....:	11,5	15,0 a 17,9%



Assinado Digitalmente



Dra. Julia Cristina da Silva
Biomédica
CRBM - 24963

A interpretação de qualquer teste com finalidade diagnóstica ou prognóstica depende de avaliação conjunta dos dados clínicos e da história médica do paciente.

Responsável Técnico: Bruno Bini Napoleão - CRBM 2121

Endereço: Av. General Vale,350, Bandeirantes.
Telefone:65-99295 3662



Cod.: 586422	Paciente: Otávio Henrique Santana de Souza	Sexo: Masculino	Idade: 36 (A)
Atendido em: 16/06/2026	Profissional Solicitante: Dr. (a) Rafael Correa da Costa	Cadastro de Pessoas Físicas: CPF: 02752554176	Convênio: Hismet

METILETILCETONA - INICIO DE JORNADA **Inferior a 0,1 mg/L**

Método: CROMATOGRAFIA GASOSA Material: Urina pré-jornada de trabalho Coletado em: 16/06/2026 Liberado em: 24/06/2026 08:08

Valores de Referência:

* A NR-7 não estabelece valores de IBE/EE para Início de Jornada.

"Metodologia desenvolvida e validada in house seguindo protocolos de validação nacionais e internacionais."

Nota: *ATENÇÃO PARA NOVOS VALORES DE REFERÊNCIA A PARTIR DE 28/12/202

Resultado transcrito do Laboratório Diagnósticos do Brasil.



Assinado Digitalmente

Dra. Julia Cristina da Silva
Biomédica
CRBM - 24963

A interpretação de qualquer teste com finalidade diagnóstica ou prognóstica depende de avaliação conjunta dos dados clínicos e da história médica do paciente.

Responsável Técnico: Bruno Bini Napoleão - CREM 2121

Endereço: Av. General Vale, 350, Bandeirantes.

Telefone: 65-99295 3662

CNES: 3055612

Protocolo:2606161203289

Data:16/06/2026

Paciente:OTAVIO HENRIQUE SANTANA DE SOUZA

Nasc.:09/09/1989 RG :-

CPF:02752554176

Exame :RX COLUNA LOMBO SACRA AP / PERFIL

Resultado

CORPOS VERTEBRAIS VISUALIZADOS COM MORFOLOGIA E TEXTURA HABITUAIS.
APÓFISES ESPINHOSAS, TRANSVERSAS E PEDÍCULOS SEM ANORMALIDADES.
TRANSIÇÃO LOMBOSSACRA DE ASPECTO NORMAL.
ESPAÇOS DISCAIS DENTRO DOS LIMITES DA NORMALIDADE.
AUSÊNCIA DE ASSIMETRIAS EVIDENTES OU ESCOLIOSE DA COLUNA.



Dr. Leandro M. Colmanetti

Médico Radiologista CRM 5995 MT RQE 4585 MT

v1.0 Chave:<http://sistema.imaggi.com.br/validar.php?chave=813507085989630928455432721195>



Protocolo:2606161208209

Data:16/06/2026

Paciente:OTAVIO HENRIQUE SANTANA DE SOUZA

Nasc.:09/09/1989 RG :-

CPF:02752554176

Exame :RX TORAX PA

Resultado

OSSOS COM MORFOLOGIA E TEXTURA NORMAIS.
MEDIASTINO CENTRADO E SEM MASSAS VISÍVEIS NA SUA TOPOGRAFIA.
HILOS E TRAMA VASCULAR PULMONAR DE ASPECTO HABITUAL.
CAMPOS PLEUROPULMONARES COM TRANSPARÊNCIA SATISFATÓRIA.
CÚPULAS DIAFRAGMÁTICAS DE CONTORNOS NÍTIDOS E SEIOS COSTOFRÊNICOS LIVRES.
ÁREA CARDÍACA NOS LIMITES DA NORMALIDADE.



Dr. Leandro M. Colmanetti

Médico Radiologista CRM 5995 MT RQE 4585 MT

v1.0 Chave:<http://sistema.imaggi.com.br/validar.php?chave=121985286695237387937740753031>

