

CARDIOCORE

ED TURIN MED MIRANDA REIS 65

33652581

Teste Ergométrico

Dados do Avaliado

Exame: 2247	Data: 17/06/2026	Hora: 08:26:20
Nome: JESUINO ALEXANDRINO DE LIMA		Idade: 56 anos
RG:	CPF: 61556637187	
Convênio: HISMET		Estatura: 170 cm
Prontuário:	Peso: 80 kg	FC máx: 164 bpm
Sexo: Masculino	Indivíduo: Ativo	FC submáx: 139 bpm

Laudo

I- Critérios Clínicos

Teste ergométrico realizado em esteira rolante, no protocolo de Rampa .

O(a) paciente **não apresentou sintomatologia de insuficiência coronariana.**

Teste interrompido devido à exaustão aos **00:08:07 minutos.**

II-Comentários de ECG de Repouso e no Pré-Esforço

O eletrocardiograma de repouso apresenta-se em Ritmo Sinusal, dentro dos limites da normalidade.

III-Comentários do ECG durante o Esforço e Recuperação

A análise dos parâmetros morfológicos durante a fase de esforço e da recuperação em comparação com o ECG de repouso não apresentaram alterações compatíveis com resposta eletrocardiográfica de isquemia miocárdica.

IV- Resposta Pressórica e Cronotrópica

Comportamento **normal** da frequência cardíaca durante o esforço e recuperação.

Comportamento **normal** pressão arterial durante o esforço e recuperação. **Paciente inicia exame hipertenso**

Atingiu a frequência cardíaca pico de **139 bpm**, que representa **84,8 %** da FC máxima predita.

V-Avaliação de Arritmia e/ou Distúrbio da Condução

Presença de ectopia ventricular isoladas, raras durante esforço físico e fase de recuperação , sem repercussão hemodinâmica

VI-Conclusão

Teste sub máximo, interrompido por exaustão física, tendo atingido **84,8 % da FC máxima predita.**

Sem alterações clínicas e eletrocardiográficas sugestivas de isquemia miocárdica até a frequência cardíaca atingida.


Aptidão cardiorespiratória: **Boa (AHA) 11,68 MET(s)**

Laudo realizado baseado na Diretriz Brasileira de Ergometria em População Adulta - 2024

Observações:

- O exame de Teste Ergométrico por si só não descarta possibilidade de doenças coronarianas, devendo-se sempre levar em consideração na análise da probabilidade pré-teste.

- Eletrocardiograma de repouso realizado na posição ortostática podendo apresentar variações em comparação


Dra. Rafaela Battistuz
Cardiologista - RQE 7580
CRM 7468

DRA RAFAELA BATTISTUZ

CRM: 7468

Cod.: 586466	Paciente: Jesuino Alexandrino de Lima	Sexo: Masculino	Idade: 56 (A)
Atendido em: 17/06/2026	Profissional Solicitante: Dr.(a) Rafael Correa da Costa	Cadastro de Pessoas Físicas: CPF: 61556637187	Convênio: Hismet

COLESTEROL TOTAL

268 mg/dL

Método: Enzimático Colorimétrico Material: Soro Coletado em: 17/06/2026 Liberado em: 17/06/2026 12:18

Resultado repetido e confirmado.

Valores de Referência:

De 2 a 19 anos: Inferior a 170 mg/dL

Acima de 19 anos : Inferior a 200 mg/dL

Histórico de Resultados

217 mg/dL
17/08/2023

193 mg/dL
08/07/2024

224 mg/dL
02/07/2025



Assinado Digitalmente

Dra. Julia Cristina da Silva
Biomédica
CRBM - 24963

A interpretação de qualquer teste com finalidade diagnóstica ou prognóstica depende de avaliação conjunta dos dados clínicos e da história médica do paciente.

Responsável Técnico: Bruno Bini Napoleão - CRBM 2121

Endereço: Av. General Vale,350, Bandeirantes.
Telefone:65-99295 3662

Cod.: 586466	Paciente: Jesuino Alexandrino de Lima	Sexo: Masculino	Idade: 56 (A)
Atendido em: 17/06/2026	Profissional Solicitante: Dr.(a) Rafael Correa da Costa	Cadastro de Pessoas Físicas: CPF: 61556637187	Convênio: Hismet

TRIGLICERIDEOS

85 mg/dL

Método: Enzimático Colorimétrico Material: Soro Coletado em: 17/06/2026 Liberado em: 17/06/2026 12:18

Valores de Referência:

Adultos

Desejável:..... < 150 mg/dL
Limiar Alto:..... 150 - 199 mg/dL
Elevado: 200 - 499 mg/dL
Muito Elevado:> 500 mg/dL

Valores Pediátricos

< 10 anos:

Desejável:.....<100 mg/dL
Elevado:..... >100 mg/dL

10 a 19 anos:

Desejável:.....<130 mg/dL
Elevado:.....>130 mg/dL

Histórico de Resultados

63 mg/dL

17/08/2023

88 mg/dL

08/07/2024

78 mg/dL

02/07/2025



Assinado Digitalmente



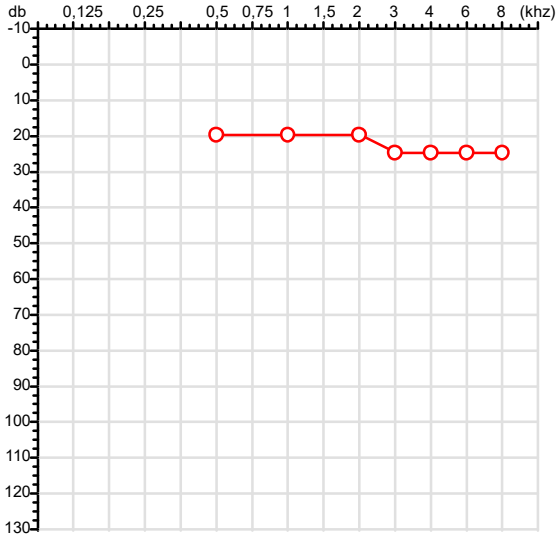
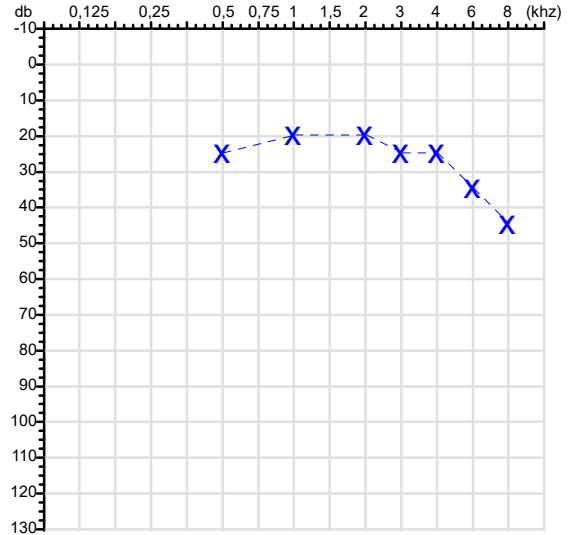
Dra. Julia Cristina da Silva
Biomédica
CRBM - 24963

A interpretação de qualquer teste com finalidade diagnóstica ou prognóstica depende de avaliação conjunta dos dados clínicos e da história médica do paciente.

Responsável Técnico: Bruno Bini Napoleão - CRBM 2121

Endereço: Av. General Vale,350, Bandeirantes.
Telefone:65-99295 3662

CPF :615.566.371-87	Paciente :JESUINO ALEXANDRINO DE LIMA	RG :07346581/
CNPJ :04.563.672/0026-14	Razão :SOCIEDADE FOGAS LTDA	
Nascimento :31/12/1969	Idade : 56 anos	
Motivo :Periódico	Setor :GERAL	
Reposuo :14h	Função :OPERADOR DE TANQUES	
Data do Exame : 17/06/2026		

Orelha Direita

Audiometria
Orelha Esquerda

Aérea

Khz	0,25	0,5	1	2	3	4	6	8
OD db	NDG	20	20	20	25	25	25	25

Óssea

Khz	0,25	0,5	1	2	3	4	6
OD db	NDG	NDG	NDG	NDG	NDG	NDG	NDG

Médias Tritonais

Khz	0,5	1	2	=	3	4	6	=
OD db	20	20	20	20	25	25	25	25

Laudo Clínico OD

Audição normal

Classificações: tipo de perda auditiva (Silman e Silvermam - 1997), grau de perda auditiva média 500khz, 1000khz e 2000khz (Lloyd e Kaplan - 1978) e configuração audiométrica (Silman e Silverman - 1997 - adaptada de Carhart, 1945 e Lloyd e Kaplan, 1978)

Khz	0,25	0,5	1	2	3	4	6	8
OE db	NDG	25	20	20	25	25	35	45

Khz	0,25	0,5	1	2	3	4	6
OE db	NDG	NDG	NDG	NDG	NDG	NDG	NDG

Khz	0,5	1	2	=	3	4	6	=
OE db	25	20	20	22	25	25	35	28

Laudo Clínico OE

Alteração auditiva com configuração descendente leve

Classificações: tipo de perda auditiva (Silman e Silvermam - 1997), grau de perda auditiva média 500khz, 1000khz e 2000khz (Lloyd e Kaplan - 1978) e configuração audiométrica (Silman e Silverman - 1997 - adaptada de Carhart, 1945 e Lloyd e Kaplan, 1978)

Emanuel Sempio
 Fonoaudiólogo
 Audiologia Clínica e Ocupacional
 CRFa 5-5297-8

Emanuel Sempio
 Fonoaudiólogo
 CRFa 5 - 5297 - 8

Assinatura eletrônica :D063FD22574ECEB564B99ED3F249FE15
 Para validar a assinatura : <https://sistema.hismet.com.br/validacao.php>

Jesuíno Alexandrino de Lima

** Assinado por biometria **

Modelo do Audiometro :AVS500 - VIBRASOM
 Última Aferição :12/08/2025

Cod.: 586466	Paciente: Jesuino Alexandrino de Lima	Sexo: Masculino	Idade: 56 (A)
Atendido em: 17/06/2026	Professional Solicitante: Dr.(a) Rafael Correa da Costa	Cadastro de Pessoas Físicas: CPF: 61556637187	Convênio: Hismet

GLICOSE EM JEJUM

92 mg/dL

Método: Enzimático Colorimétrico Material: Soro Coletado em: 17/06/2026 Liberado em: 17/06/2026 12:18

Valores de Referência:

70 a 99 mg/dL

Histórico de Resultados

82 mg/dL

17/08/2023

95 mg/dL

08/07/2024

84 mg/dL

02/07/2025



Assinado Digitalmente

Dra. Julia Cristina da Silva
Biomédica
CRBM - 24963

A interpretação de qualquer teste com finalidade diagnóstica ou prognóstica depende de avaliação conjunta dos dados clínicos e da história médica do paciente.

Responsável Técnico: Bruno Bini Napoleão - CRBM 2121

Endereço: Av. General Vale,350, Bandeirantes.
Telefone:65-99295 3662

Cod.: 586466	Paciente: Jesuino Alexandrino de Lima	Sexo: Masculino	Idade: 56 (A)
Atendido em: 17/06/2026	Profissional Solicitante: Dr.(a) Rafael Correa da Costa	Cadastro de Pessoas Físicas: CPF: 61556637187	Convênio: Hismet

HEMOGRAMA

Método: Automação XNL550 Material: PLASMA EDTA Coletado em: 17/06/2026 Liberado em: 17/06/2026 11:40

Eritrograma

Valores de Referência

Hemácias em milhões/ mm ³:	4,99	4,30 a 5,70/mm ³
Hemoglobina em g/dL.....:	14,6	13,5 a 17,5g/dL
Hematócrito em %.....:	43,9	39,0 a 50,0%
Vol. Glob. Média em fl.....:	88,0	80,0 a 95,0fl
Hem. Glob. Média em pg.....:	29,3	26,0 a 34,0pg
C.H. Glob. Média em g/dL.....:	33,3	31,0 a 36,0g/dL
RDW.....:	14,0	11,0 a 15,0%

Leucograma

Leucócitos.....:	3.870/mm³	3.500 a 10.000/mm ³
Neutrófilos.....:	55,3%	2.140/mm³ 50 a 70 2000 a 7000
Blastos.....:	0,0%	0/mm³ 0 0
Promielocitos.....:	0,0%	0/mm³ 0 0
Mielocitos.....:	0,0%	0/mm³ 0 0
Metamielocitos.....:	0,0%	0/mm³ 0 0
Bastões.....:	0,0%	0/mm³ 0 a 6 0 a 600
Segmentados.....:	55,3%	2.140/mm³ 50 a 70 2000 a 7000
Eosinófilos.....:	4,4%	170/mm³ 2 a 4 80 a 600
Basófilos.....:	0,8%	31/mm³ 0 a 2 0 a 200
Linfócitos típicos.....:	31,0%	1.200/mm³ 25 a 35 1000 a 3500
Linfócitos atípicos.....:	0,0%	0/mm³ 0 0
Monócitos.....:	8,5%	329/mm³ 2 a 10 400 a 1000

Plaquetas

Plaquetas.....:	218.000/mm³	150.000 a 450.000/mm ³
VPM.....:	10,6/fl	6,7 a 10,0fl
Plaquetócrito.....:	0,230%	0,100 a 0,500%
PDW.....:	11,8	15,0 a 17,9%



Assinado Digitalmente



Dra. Julia Cristina da Silva
Biomédica
CRBM - 24963

A interpretação de qualquer teste com finalidade diagnóstica ou prognóstica depende de avaliação conjunta dos dados clínicos e da história médica do paciente.

Responsável Técnico: Bruno Bini Napoleão - CRBM 2121

Endereço: Av. General Vale,350, Bandeirantes.
Telefone:65-99295 3662