



ATESTADO DE ACUIDADE VISUAL

CNPJ : 77591402000132 Fantasia : CONSTRUTORA J.L.
Razão Social : JOTA ELE CONSTRUÇOES CIVIS S/A
Endereço : R CORONEL PEDRO SCHERER N.º 222 Complemento :
Cidade / UF : CURITIBA / PR CEP : 80050470

Funcionário

Nome : Joao Victor da Silva Ferreira Setor: OPERACIONAL
CPF : 07966021319 Cargo: AJUDANTE
RG : / Nascimento: 24/05/2000

Ficha de Acuidade Visual

Longe

Método de avaliação : Escala Optométrica de Snellen

SEM CORREÇÃO

OD: 20/15

OE: 20/20

COM CORREÇÃO

OD: /

OE: /

Perto

Método de avaliação : Tabela de Jaeger

CORREÇÃO : NÃO

RESULTADO OLHO DIREITO : J2

RESULTADO OLHO ESQUERDO : J2

Teste Cromático

Visão Cromatica: NORMAL

Usa lente/óculos: Não

Cuiabá 17 de junho de 2026

Resultado: NORMAL

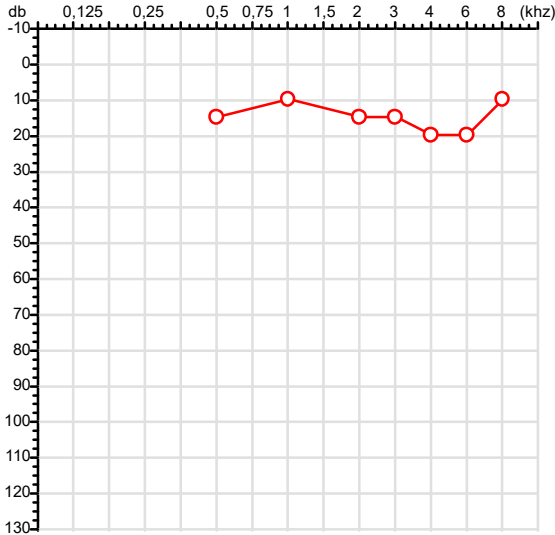
Dr^a Gabriela Nonato Dias
Médica
CRM-MT 16075

Dr^a. Gabriela Nonato Dias
CRM-MT 16075
NIS 271.18441.67-3

Autenticação Assinatura :3DD846378FE701666CBC8B94FAE61C8A
Para validar a assinatura : <https://sistema.hismet.com.br/validacao.php>

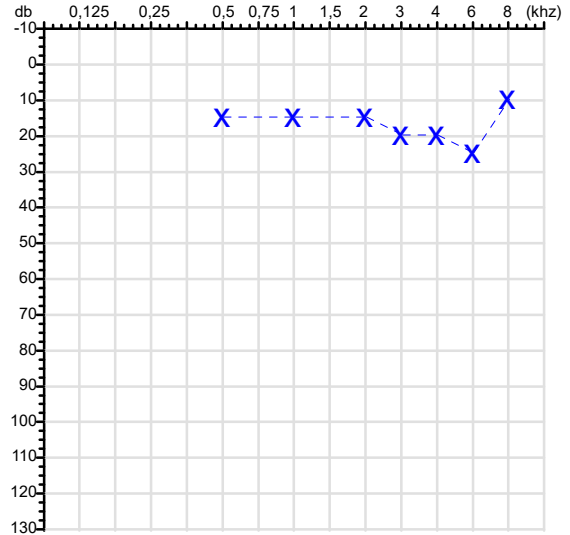
CPF :079.660.213-19	Paciente :JOAO VICTOR DA SILVA FERREIRA	RG :/
CNPJ :77.591.402/0001-32	Razão :JOTA ELE CONSTRUCOES CIVIS S/A	
Nascimento :24/05/2000	Idade : 26 anos	
Motivo :Demissional	Setor :OPERACIONAL	
Reposuo :14h	Função :AJUDANTE	
Data do Exame : 17/06/2026		

Orelha Direita



Audiometria

Orelha Esquerda



Aérea

Khz	0,25	0,5	1	2	3	4	6	8
OD db	NDG	15	10	15	15	20	20	10

Khz	0,25	0,5	1	2	3	4	6	8
OE db	NDG	15	15	15	20	20	25	10

Ossea

Khz	0,25	0,5	1	2	3	4	6
OD db	NDG	NDG	NDG	NDG	NDG	NDG	NDG

Khz	0,25	0,5	1	2	3	4	6
OE db	NDG	NDG	NDG	NDG	NDG	NDG	NDG

Médias Tritonais

Khz	0,5	1	2	=	3	4	6	=
OD db	15	10	15	13	15	20	20	18

Khz	0,5	1	2	=	3	4	6	=
OE db	15	15	15	15	20	20	25	22

Laudo Clínico OD

Audição normal

Laudo Clínico OE

Audição normal

Classificações: tipo de perda auditiva (Silman e Silvermam - 1997), grau de perda auditiva média 500khz, 1000khz e 2000khz (Lloyd e Kaplan - 1978) e configuração audiométrica (Silman e Silverman - 1997 - adaptada de Carhart, 1945 e Lloyd e Kaplan, 1978)

Classificações: tipo de perda auditiva (Silman e Silvermam - 1997), grau de perda auditiva média 500khz, 1000khz e 2000khz (Lloyd e Kaplan - 1978) e configuração audiométrica (Silman e Silverman - 1997 - adaptada de Carhart, 1945 e Lloyd e Kaplan, 1978)

Emanuel Sempio
Fonoaudiólogo
Audiologia Clínica e Ocupacional
CRFa/ 5-5297-8

Emanuel Sempio
Fonoaudiólogo
CRFa 5 - 5297 - 8

Assinatura eletrônica :FCC4D73D75CE205CC5A4B9A3AA56DBC5
Para validar a assinatura : <https://sistema.hismet.com.br/validacao.php>

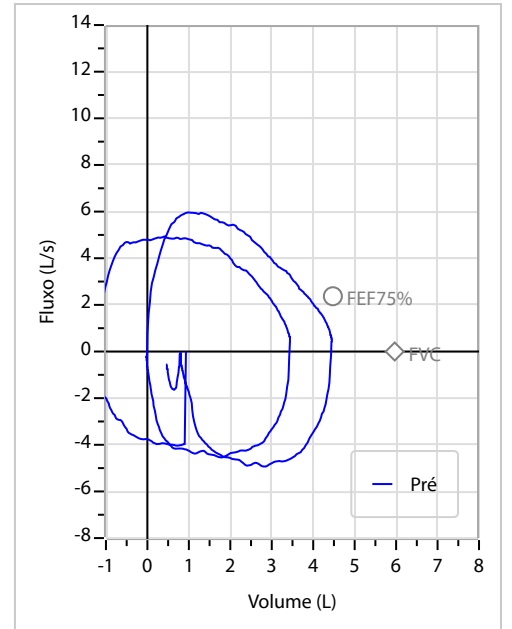
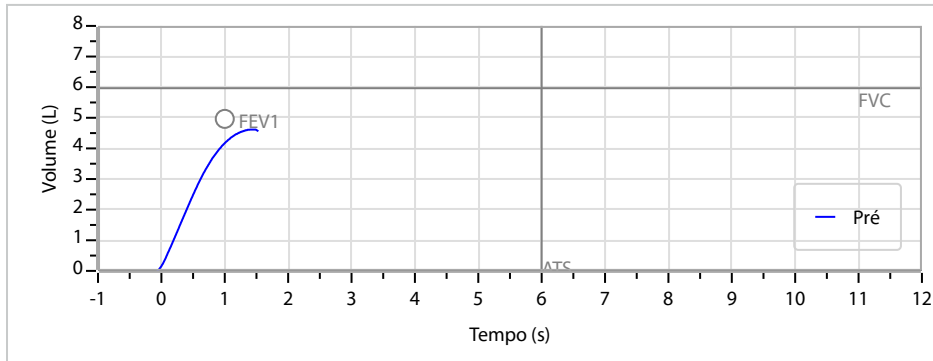
Joao Victor da Silva Ferreira
** Assinado por biometria **

Modelo do Audiometro :AVS500 - VIBRASOM
Última Aferição :12/08/2025

Nome	JOAO VICTOR DA SILVA FERREIRA		ID1	828649	Sexo	Masculino	Idade	26,0	Peso (kg)	95,00	Altura (cm)	190,0	
Agrupamento	--	D.O.B.	24/05/2000	ID2	--	BMI (kg/m ²)	26,3	Fumante	Não	Anos de Tabag...	--	Cig/Dia	--
Técnico	--	Médico	--	--	--	Classe 2	--	--	--	Etnia	Outros/Não Especificado		

CAPACIDADE VITAL FORÇADA	Imprimir Resultado dos testes	Definir previsão	Posição do Teste
	07:39	GLI	SENTADO

	Meas.	Pred	% Pred	z score
FVC	L 4,65	5,97	78	
FEV1	L 4,16	4,96	84	
FEV1/FVC%	% 89,6	83,8	107	
FEV1/Vcmax%	% 89,6	83,8	107	



Interpretação

O indivíduo tem uma relação FEV1/FVC% de 89,6% que está dentro do limite normal e um valor FVC de 4,65 L que está abaixo de LLN. Os resultados do teste indicam uma POSSÍVEL RESTRIÇÃO. O teste adicional à medida da Capacidade Pulmonar Total é necessário para confirmar ou excluir essa interpretação.

Assinatura: _____

Protocolo:2606170853539

Data:17/06/2026

Paciente:JOAO VICTOR DA SILVA FERREIRA

Nasc.:24/05/2000 RG :-

CPF:07966021319

Exame :RX COLUNA LOMBO SACRA AP / PERFIL

Resultado

CORPOS VERTEBRAIS VISUALIZADOS COM MORFOLOGIA E TEXTURA HABITUAIS.
APÓFISES ESPINHOSAS, TRANSVERSAS E PEDÍCULOS SEM ANORMALIDADES.
TRANSIÇÃO LOMBOSSACRA DE ASPECTO NORMAL.
ESPAÇOS DISCAIS DENTRO DOS LIMITES DA NORMALIDADE.
AUSÊNCIA DE ASSIMETRIAS EVIDENTES OU ESCOLIOSE DA COLUNA.
LINHA DE PESO PROJETADO ANTERIOR A BASE DO SACRO.



Dr. Leandro M. Colmanetti

Médico Radiologista CRM 5995 MT RQE 4585 MT

v1.0 Chave:<http://sistema.imaggi.com.br/validar.php?chave=610014925407873849646487522966>

