



ATESTADO DE ACUIDADE VISUAL

CNPJ : 77591402000132 Fantasia : CONSTRUTORA J.L.
Razão Social : JOTA ELE CONSTRUÇOES CIVIS S/A
Endereço : R CORONEL PEDRO SCHERER N.º 222 Complemento :
Cidade / UF : CURITIBA / PR CEP : 80050470

Funcionário

Nome : Antonio Francisco Dos Santos Sousa Setor: OPERACIONAL
CPF : 57761205353 Cargo: PEDREIRO
RG : / Nascimento: 17/09/1974

Ficha de Acuidade Visual

Longe

Método de avaliação : Escala Optométrica de Snellen

SEM CORREÇÃO

OD: 20/20

OE: 20/30

COM CORREÇÃO

OD: /

OE: /

Perto

Método de avaliação : Tabela de Jaeger

CORREÇÃO : SIM

RESULTADO OLHO DIREITO : J2

RESULTADO OLHO ESQUERDO : J2

Teste Cromático

Visão Cromatica: NORMAL

Usa lente/óculos: Não

Cuiabá 17 de junho de 2026

Resultado: ALTERADO

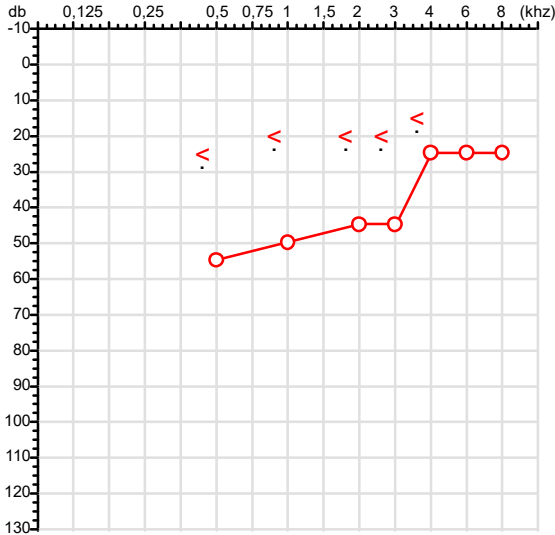
Dr^a Gabriela Nonato Dias
Médica
CRM-MT 16075

Dr^a. Gabriela Nonato Dias
CRM-MT 16075
NIS 271.18441.67-3

Autenticação Assintatura :476D03D518404D53BAB36A1CEF81BD84
Para validar a assinatura : <https://sistema.hismet.com.br/validacao.php>

CPF :577.612.053-53	Paciente :ANTONIO FRANCISCO DOS SANTOS SOUSA	RG :/
CNPJ :77.591.402/0001-32	Razão :JOTA ELE CONSTRUcoes CIVIS S/A	
Nascimento :17/09/1974	Idade : 51 anos	
Motivo :Demissional	Setor :OPERACIONAL	
Reposuo :14h	Função :PEDREIRO	
Data do Exame : 17/06/2026		

Orelha Direita



Aérea

Khz	0,25	0,5	1	2	3	4	6	8
OD db	NDG	55	50	45	45	25	25	25

Ossea

Khz	0,25	0,5	1	2	3	4	6
OD db	NDG	25	20	20	20	15	NDG

Médias Tritonais

Khz	0,5	1	2	=	3	4	6	=
OD db	55	50	45	50	45	25	25	32

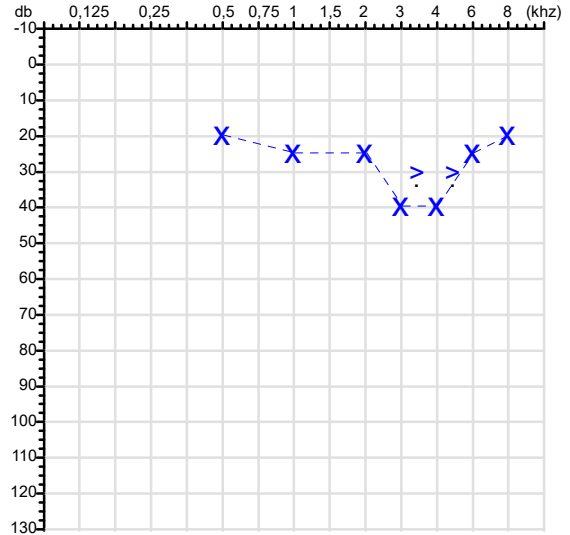
Laudo Clínico OD

Perda auditiva mista de grau moderado com configuração ascendente

Classificações: tipo de perda auditiva (Silman e Silvermam - 1997), grau de perda auditiva média 500khz, 1000khz e 2000khz (Lloyd e Kaplan - 1978) e configuração audiométrica (Silman e Silverman - 1997 - adaptada de Carhart, 1945 e Lloyd e Kaplan, 1978)

Audiometria

Orelha Esquerda



Khz	0,25	0,5	1	2	3	4	6	8
OE db	NDG	20	25	25	40	40	25	20

Khz	0,25	0,5	1	2	3	4	6
OE db	NDG	NDG	NDG	NDG	30	30	NDG

Khz	0,5	1	2	=	3	4	6	=
OE db	20	25	25	23	40	40	25	35

Laudo Clínico OE

Alteração auditiva neurosensorial com configuração em U

Classificações: tipo de perda auditiva (Silman e Silvermam - 1997), grau de perda auditiva média 500khz, 1000khz e 2000khz (Lloyd e Kaplan - 1978) e configuração audiométrica (Silman e Silverman - 1997 - adaptada de Carhart, 1945 e Lloyd e Kaplan, 1978)

Emanuel Sempio
Fonoaudiólogo
Audiologia Clínica e Ocupacional
CRFa 5-5297-8

Emanuel Sempio
Fonoaudiólogo
CRFa 5 - 5297 - 8

Assinatura eletrônica :EF411A4612411B47F6C73429F6C25896
Para validar a assinatura : <https://sistema.hismet.com.br/validacao.php>

Antonio Francisco Dos Santos Sousa
** Assinado por biometria **

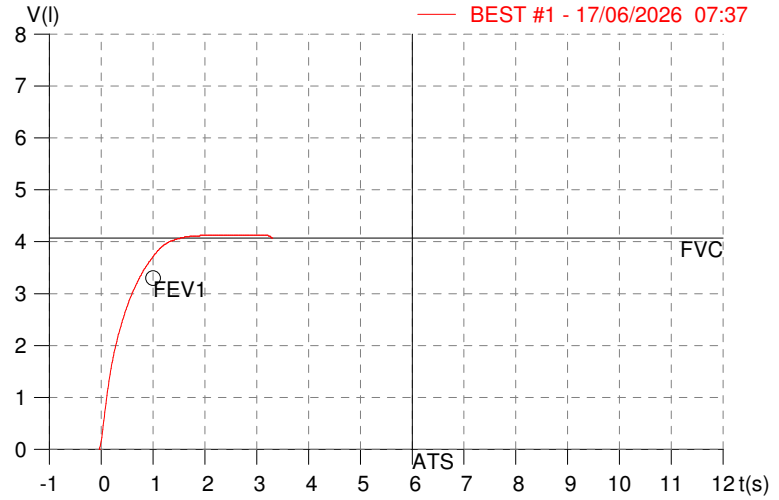
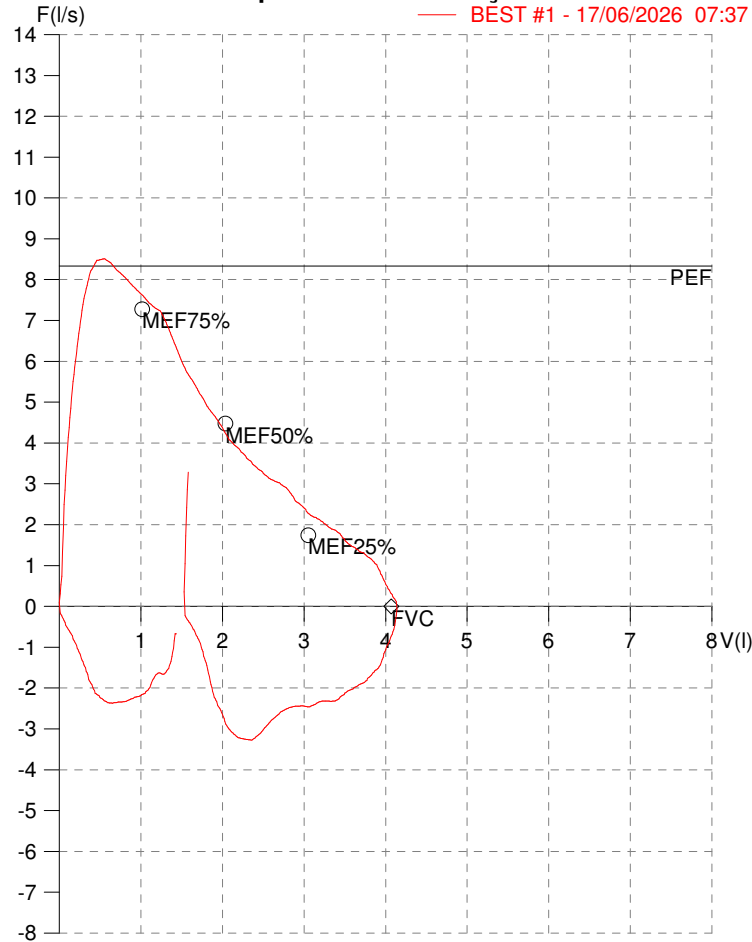
Modelo do Audiometro :AVS500 - VIBRASOM
Última Aferição :12/08/2025

HISMET - MEDICINA DO TRABALHO
AV. GENERAL MELLO, 227. POÇÃO. CUIABÁ MT
Tel. (65)3321-7051

ID: 828653
Primeiro Nome: ANTONIO FRANCISCO
Sobrenome: SOUSA
Data: 17/06/2026

Data de nascimento: 17/09/1974
Sexo : Macho
Peso (kg): 74.0
Altura (cm): 169.0

Capacidade Vital Forçada



Parâmetro	UM	Descrição	Prev.	BEST#1	% Prev.
Best FVC	l(btps)	Melhor Capacidade Vital Forçada	4.07	4.15	101.9
FVC	l(btps)	Capacidade Vital Forçada	4.07	4.15	101.9
FEV1	l(btps)	Volume Exp Forçada em 1 seg	3.30	3.70	112.3
PEF	l/sec	Pico de Fluxo expiratório	8.33	8.52	102.2
PIF	l/sec	Pico de Fluxo Inspiratório		3.27	
FEV1/FVC%	%	FEV1 em % da FVC	78.0	89.3	114.5
FEF25-75%	l/sec	Fluxo expiratório médio forçado	3.79	3.93	103.9
MEF75%	l/sec	Fluxo Exp Máx @ 25% FVC	7.28	7.60	104.4
MEF50%	l/sec	Fluxo Exp Máx @ 50% FVC	4.47	4.09	91.4
MEF25%	l/sec	Fluxo Exp Máx @ 75% FVC	1.74	2.21	126.6
FET100%	sec	Tempo de Expiração forçada		1.9	
PEFr	l/min	Pico de Fluxo expiratório (l/min)	500.0	510.9	102.2

Diagnóstico:
 Espirometria normal

Impresso 17/06/2026

Protocolo:2606170847239

Data:17/06/2026

Paciente:ANTONIO FRANCISCO DOS SANTOS SOUSA

Nasc.:17/09/1974 RG :-

CPF:57761205353

Exame :RX COLUNA LOMBO SACRA AP / PERFIL

Resultado

CORPOS VERTEBRAIS VISUALIZADOS COM MORFOLOGIA E TEXTURA HABITUAIS.
APÓFISES ESPINHOSAS, TRANSVERSAS E PEDÍCULOS SEM ANORMALIDADES.
TRANSIÇÃO LOMBOSSACRA DE ASPECTO NORMAL.
ESPAÇOS DISCAIS DENTRO DOS LIMITES DA NORMALIDADE.
AUSÊNCIA DE ASSIMETRIAS EVIDENTES OU ESCOLIOSE DA COLUNA.
OSTEOFITOS MARGINAIS INCIPIENTES EM CORPOS VERTEBRAIS.
LINHA DE PESO PROJETADO ANTERIOR A BASE DO SACRO.
ALTERAÇÕES DEGENERATIVAS DAS INTERAPOFISÁRIAS EM L5-S1.



Dr. Leandro M. Colmanetti

Médico Radiologista CRM 5995 MT RQE 4585 MT

v1.0 Chave:<http://sistema.imaggi.com.br/validar.php?chave=850209142552406173723221045582>

