



## ATESTADO DE ACUIDADE VISUAL

CNPJ : 01637895018422 Fantasia : VOTORANTIM CUIABA  
Razão Social : VOTORANTIM CIMENTOS SA  
Endereço : ROD. MT 401 N.º S/N Complemento : KM 14,4 ZONA RURAL FAZ. BELA  
Cidade / UF : CUIABÁ / MT CEP : 78108000 <sup>VISTA</sup>

### Funcionário

Nome : Paulo Jardel Ribeiro Duarte Setor: GERAL  
CPF : 91649650078 Cargo: TECNICO ESPECIALISTA DE MANUTENCAO I  
RG : 4073747158 / SJTC RS Nascimento: 30/10/1978

### Ficha de Acuidade Visual

#### Longe

Método de avaliação : Escala Optométrica de Snellen

##### SEM CORREÇÃO

OD: 20/20

OE: 20/70

##### COM CORREÇÃO

OD: 20/10

OE: 20/10

#### Perto

Método de avaliação : Tabela de Jaeger

CORREÇÃO : SIM

RESULTADO OLHO DIREITO : J2

RESULTADO OLHO ESQUERDO : J2

#### Teste Cromático

Visão Cromatica: NORMAL

Usa lente/óculos: Sim

Cuiabá 17 de junho de 2026

Resultado: NORMAL

Dr<sup>a</sup> Gabriela Nonato Dias  
Médica  
CRM-MT 16075

Dr<sup>a</sup>. Gabriela Nonato Dias  
CRM-MT 16075  
NIS 271.18441.67-3

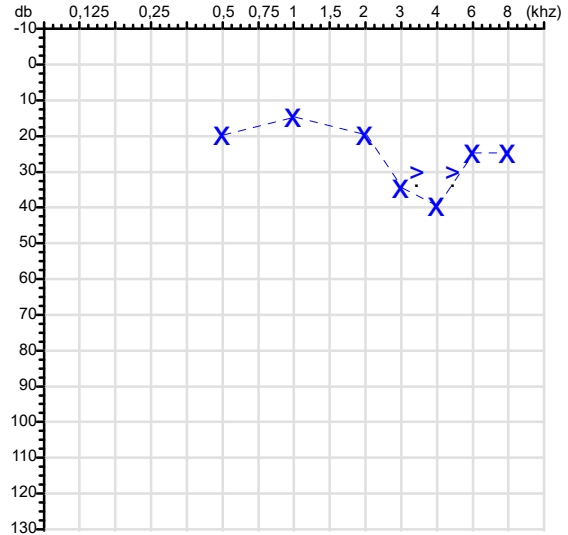
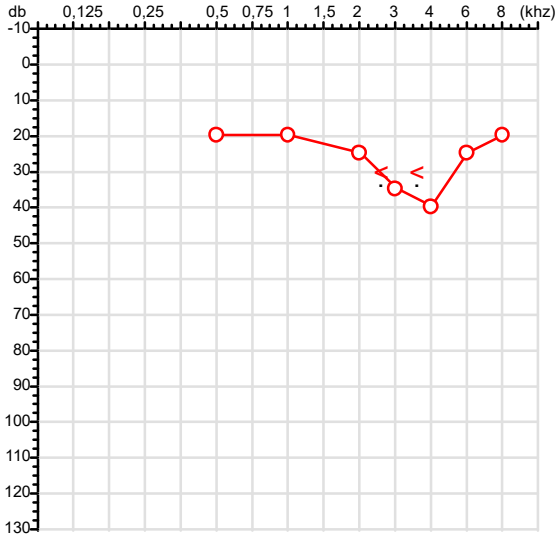
Autenticação Assinatura :4A894724EB5D88D1AD161BBCCAE26307  
Para validar a assinatura : <https://sistema.hismet.com.br/validacao.php>

CPF :916.496.500-78 Paciente :Paulo Jardel Ribeiro Duarte RG :4073747158/SJTC RS  
 CNPJ :01.637.895/0184-22 Razão :VOTORANTIM CIMENTOS SA  
 Nascimento :30/10/1978 Idade : 47 anos  
 Motivo :Admissional Setor :GERAL  
 Repouso :14h Função :TECNICO ESPECIALISTA DE MANUTENCAO I  
 Data do Exame : 17/06/2026

**Orelha Direita**

Audiometria

**Orelha Esquerda**



**Aérea**

Khz	0,25	0,5	1	2	3	4	6	8
OD db	NDG	20	20	25	35	40	25	20

Khz	0,25	0,5	1	2	3	4	6	8
OE db	NDG	20	15	20	35	40	25	25

**Ossea**

Khz	0,25	0,5	1	2	3	4	6
OD db	NDG	NDG	NDG	NDG	30	30	NDG

Khz	0,25	0,5	1	2	3	4	6
OE db	NDG	NDG	NDG	NDG	30	30	NDG

**Médias Tritonais**

Khz	0,5	1	2	=	3	4	6	=
OD db	20	20	25	22	35	40	25	33

Khz	0,5	1	2	=	3	4	6	=
OE db	20	15	20	18	35	40	25	33

**Laudo Clínico OD**

Alteração auditiva neurossensorial com configuração em entalhe

**Laudo Clínico OE**

Alteração auditiva neurossensorial com configuração em entalhe

Classificações: tipo de perda auditiva (Silman e Silvermam - 1997), grau de perda auditiva média 500khz, 1000khz e 2000khz (Lloyd e Kaplan - 1978) e configuração audiométrica (Silman e Silverman - 1997 - adaptada de Carhart, 1945 e Lloyd e Kaplan, 1978)

Classificações: tipo de perda auditiva (Silman e Silvermam - 1997), grau de perda auditiva média 500khz, 1000khz e 2000khz (Lloyd e Kaplan - 1978) e configuração audiométrica (Silman e Silverman - 1997 - adaptada de Carhart, 1945 e Lloyd e Kaplan, 1978)

*Emanuel Sempio*  
 Fonoaudiólogo  
 Audiologia Clínica e Ocupacional  
 CRFa 5-5297-8

Emanuel Sempio  
 Fonoaudiólogo  
 CRFa 5 - 5297 - 8

Assinatura eletrônica :8995871B12AA16A7F4BECD709007C428  
 Para validar a assinatura : <https://sistema.hismet.com.br/validacao.php>

*Paulo Jardel Ribeiro Duarte*

\*\* Assinado por biometria \*\*

Modelo do Audiometro :AVS500 - VIBRASOM  
 Última Aferição :12/08/2025

Protocolo:26061709382132

Data:17/06/2026

Paciente:PAULO JARDEL RIBEIRO DUARTE

Nasc.:30/10/1978 RG :4073747158-SJTC RS

CPF:91649650078

Exame :ELETROCARDIOGRAMA ECG

### Resultado

FC = 51BPM (VARIA DE DE 50 A 100BPM, DE ACORDO COM AS ÚLTIMAS DIRETRIZES DE ECG DA SBC).

P-R = 0,12S (NORMAL = 0,10 A 0,20S), P SINUSAL (ONDA P SINUSAL SE POSITIVA E, D1, D2, D3, AVF).

QRS = 0,08S (NORMAL = 0,07 A 0,11S) OBS: Q PATOLÓGICA SE AMPLITUDE FOR PELO MENOS 25% DA ONDA R.

RITMO SINUSAL.

SÂQRS = 0° (NORMAL = 0 A 90°, ALGUNS AUTORES CONSIDERAM NORMAL = -30 A +110°).

Impressão diagnóstica

DENTRO DOS PARÂMETROS NORMAIS.

DRA. JAMILA LEITE XAVIER

Cardiologista CRM MT 6422 RQE 4016 MT

*Dr.ª Jamila L. Xavier*

v1.0 Chave:<http://sistema.imaggi.com.br/validar.php?chave=997846505408762533214965853030>

CRM-MT 6422

AV. GENERAL MELLO, 227 - POÇÃO - CEP 78015-300 - CUIABÁ - MT

FONE: (65) 3055-2051 - [IMAGGI@IMAGGI.COM.BR](mailto:IMAGGI@IMAGGI.COM.BR)



Cod.: 586488	Paciente: <b>Paulo Jardel Ribeiro Duarte</b>	Sexo: Masculino	Idade: 47 (A)
Atendido em: 17/06/2026	Profissional Solicitante: Dr.(a) Rafael Correa da Costa	Cadastro de Pessoas Físicas: CPF: 91649650078	Convênio: Hismet

## GLICOSE EM JEJUM

**73 mg/dL**

Método: Enzimático Colorimétrico Material: Soro Coletado em: 17/06/2026 Liberado em: 17/06/2026 11:40

Valores de Referência:

70 a 99 mg/dL



Assinado Digitalmente

Dra. Julia Cristina da Silva  
Biomédica  
**CRBM - 24963**

A interpretação de qualquer teste com finalidade diagnóstica ou prognóstica depende de avaliação conjunta dos dados clínicos e da história médica do paciente.

Responsável Técnico: Bruno Bini Napoleão - CRBM 2121


Endereço: Av. General Vale,350, Bandeirantes.  
Telefone:65-99295 3662

# TESTE DE ISHIHARA (cores)


Qual N° você vê na imagem ?

Nome: Paulo Jardele R. Duarte


Data: 17 / 06 / 26




8




12




29



5



6



74

Assinatura Candidato: Paulo Duarte

Conclusão:  Você acertou todas as questões, provavelmente você não sofre de daltonismo.

Você **não** acertou todas as questões, talvez você tenha um grau de daltonismo, sugerimos uma consulta com um médico especialista.

Dr<sup>a</sup> Gabriela Nonato Dias  
Médica  
CRM-MT 16075

Médico