



## ATESTADO DE ACUIDADE VISUAL

CNPJ : 77591402000132 Fantasia : CONSTRUTORA J.L.  
Razão Social : JOTA ELE CONSTRUÇOES CIVIS S/A  
Endereço : R CORONEL PEDRO SCHERER N.º 222 Complemento :  
Cidade / UF : CURITIBA / PR CEP : 80050470

### Funcionário

Nome : Almir de Jesus Ferreira Setor: OPERACIONAL  
CPF : 05164309556 Cargo: PEDREIRO  
RG : / Nascimento: 30/05/1988

### Ficha de Acuidade Visual

#### Longe

Método de avaliação : Escala Optométrica de Snellen

##### SEM CORREÇÃO

OD: 20/15

OE: 20/20

##### COM CORREÇÃO

OD: /

OE: /

#### Perto

Método de avaliação : Tabela de Jaeger

CORREÇÃO : NÃO

RESULTADO OLHO DIREITO : J2

RESULTADO OLHO ESQUERDO : J2

#### Teste Cromático

Visão Cromatica: NORMAL

Usa lente/óculos: Não

Cuiabá 17 de junho de 2026

Resultado: NORMAL

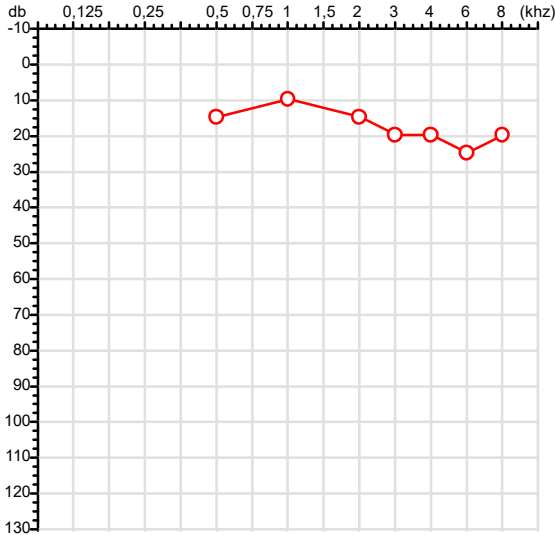
Dr<sup>a</sup> Gabriela Nonato Dias  
Médica  
CRM-MT 16075

Dr<sup>a</sup>. Gabriela Nonato Dias  
CRM-MT 16075  
NIS 271.18441.67-3

Autenticação Assintatura :E3CCABD32F56677655CB75B3BF6CBE50  
Para validar a assinatura : <https://sistema.hismet.com.br/validacao.php>

CPF :051.643.095-56	Paciente :Almir de Jesus Ferreira	RG :/
CNPJ :77.591.402/0001-32	Razão :JOTA ELE CONSTRUÇOES CIVIS S/A	
Nascimento :30/05/1988	Idade : 38 anos	
Motivo :Demissional	Setor :OPERACIONAL	
Reposuo :14h	Função :PEDREIRO	
Data do Exame : 17/06/2026		

**Orelha Direita**



**Aérea**

Khz	0,25	0,5	1	2	3	4	6	8
OD db	NDG	15	10	15	20	20	25	20

**Ossea**

Khz	0,25	0,5	1	2	3	4	6
OD db	NDG	NDG	NDG	NDG	NDG	NDG	NDG

**Médias Tritonais**

Khz	0,5	1	2	=	3	4	6	=
OD db	15	10	15	13	20	20	25	22

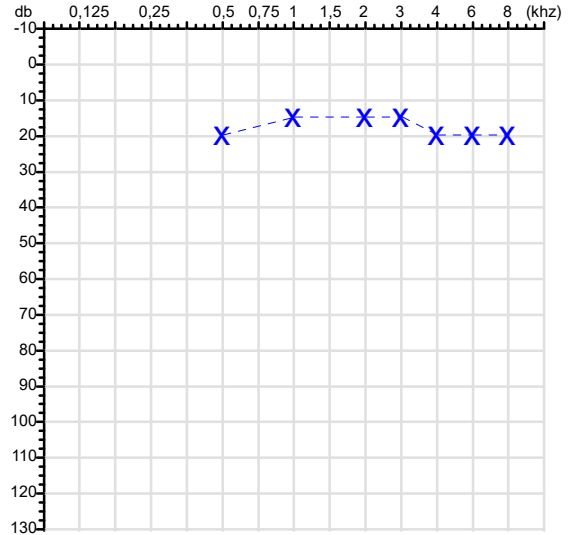
**Lauda Clínico OD**

Audição normal

Classificações: tipo de perda auditiva (Silman e Silvermam - 1997), grau de perda auditiva média 500khz, 1000khz e 2000khz (Lloyd e Kaplan - 1978) e configuração audiométrica (Silman e Silverman - 1997 - adaptada de Carhart, 1945 e Lloyd e Kaplan, 1978)

**Audiometria**

**Orelha Esquerda**



Khz	0,25	0,5	1	2	3	4	6	8
OE db	NDG	20	15	15	15	20	20	20

Khz	0,25	0,5	1	2	3	4	6
OE db	NDG	NDG	NDG	NDG	NDG	NDG	NDG

Khz	0,5	1	2	=	3	4	6	=
OE db	20	15	15	17	15	20	20	18

**Lauda Clínico OE**

Audição normal

Classificações: tipo de perda auditiva (Silman e Silvermam - 1997), grau de perda auditiva média 500khz, 1000khz e 2000khz (Lloyd e Kaplan - 1978) e configuração audiométrica (Silman e Silverman - 1997 - adaptada de Carhart, 1945 e Lloyd e Kaplan, 1978)

*Emanuel Sempio*  
Fonoaudiólogo  
Audiologia Clínica e Ocupacional  
CRFa/ 5-5297-8

Emanuel Sempio  
Fonoaudiólogo  
CRFa 5 - 5297 - 8

Assinatura eletrônica :2597D8EC8F976F8872298C23E3796E15

Para validar a assinatura : <https://sistema.hismet.com.br/validacao.php>

*Almir de Jesus Ferreira*

\*\* Assinado por biometria \*\*

Modelo do Audiometro :AVS500 - VIBRASOM

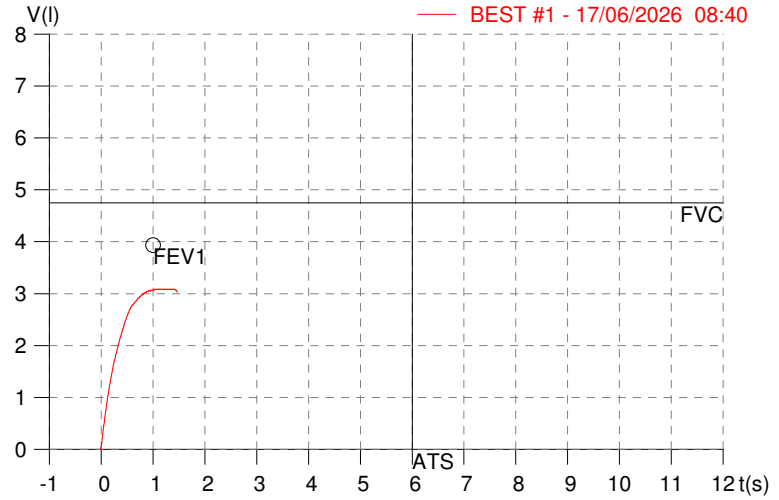
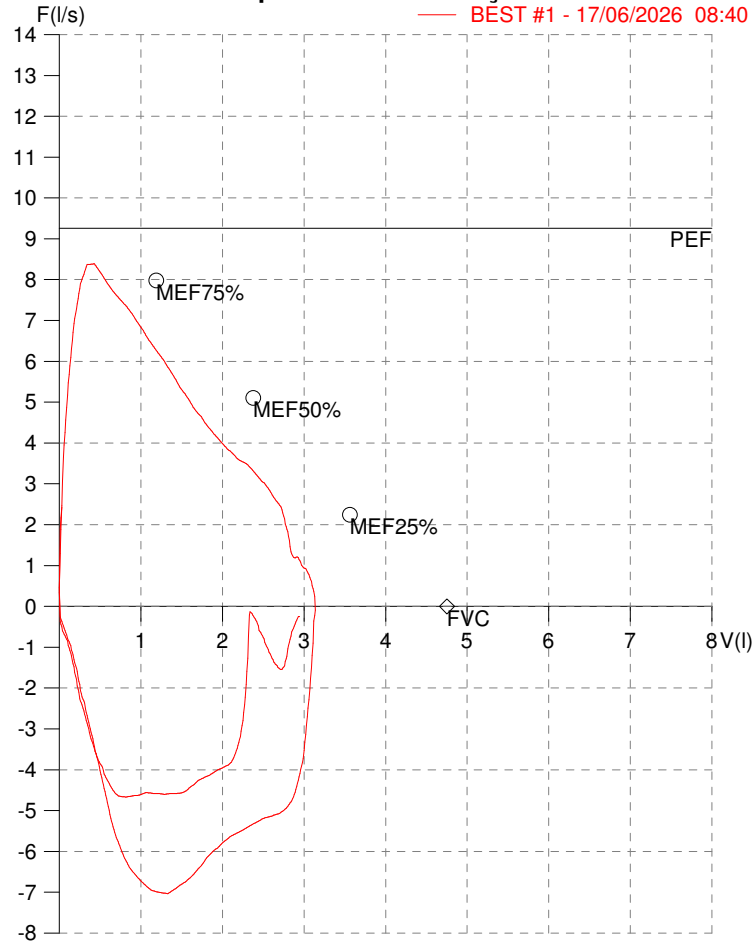
Última Aferição :12/08/2025

**HISMET - MEDICINA DO TRABALHO**  
**AV. GENERAL MELLO, 227. POÇÃO. CUIABÁ MT**  
**Tel. (65)3321-7051**

**ID:** 828693  
**Primeiro Nome:** ALMIR DE JESUS  
**Sobrenome:** FERREIRA  
**Data:** 17/06/2026

**Data de nascimento:** 30/05/1988  
**Sexo:** Macho  
**Peso (kg):** 63.0  
**Altura (cm):** 175.0

**Capacidade Vital Forçada**



Parâmetro	UM	Descrição	Prev.	BEST#1	% Prev.
Best FVC	l(btps)	Melhor Capacidade Vital Forçada	4.75	3.16	66.4
FVC	l(btps)	Capacidade Vital Forçada	4.75	3.16	66.4
FEV1	l(btps)	Volume Exp Forçada em 1 seg	3.93	3.14	79.8
PEF	l/sec	Pico de Fluxo expiratório	9.26	8.39	90.6
PIF	l/sec	Pico de Fluxo Inspiratório		7.03	
FEV1/FVC%	%	FEV1 em % da FVC	80.4	99.5	123.8
FEF25-75%	l/sec	Fluxo expiratório médio forçado	4.46	4.87	109.1
MEF75%	l/sec	Fluxo Exp Máx @ 25% FVC	7.98	7.35	92.1
MEF50%	l/sec	Fluxo Exp Máx @ 50% FVC	5.10	5.03	98.5
MEF25%	l/sec	Fluxo Exp Máx @ 75% FVC	2.24	3.38	151.0
FET100%	sec	Tempo de Expiração forçada		1.0	
PEFr	l/min	Pico de Fluxo expiratório (l/min)	555.7	503.2	90.6

**Diagnóstico:**

Anormalidade Moderado

Impresso 17/06/2026

Protocolo:2606171013239

Data:17/06/2026

Paciente:ALMIR DE JESUS FERREIRA

Nasc.:30/05/1988 RG :-

CPF:05164309556

Exame :RX COLUNA LOMBO SACRA AP / PERFIL

### Resultado

CORPOS VERTEBRAIS VISUALIZADOS COM MORFOLOGIA E TEXTURA HABITUAIS.  
APÓFISES ESPINHOSAS, TRANSVERSAS E PEDÍCULOS SEM ANORMALIDADES.  
TRANSIÇÃO LOMBOSSACRA DE ASPECTO NORMAL.  
ESPAÇOS DISCAIS DENTRO DOS LIMITES DA NORMALIDADE.  
AUSÊNCIA DE ASSIMETRIAS EVIDENTES OU ESCOLIOSE DA COLUNA.  
OSTEOFITOS MARGINAIS INCIPIENTES EM CORPOS VERTEBRAIS.  
LINHA DE PESO PROJETADO ANTERIOR A BASE DO SACRO.



---

Dr. Leandro M. Colmanetti

Médico Radiologista CRM 5995 MT RQE 4585 MT

v1.0 Chave:<http://sistema.imaggi.com.br/validar.php?chave=114838275680830306192541030960>

