



ATESTADO DE ACUIDADE VISUAL

CNPJ : 77591402000132 Fantasia : CONSTRUTORA J.L.
Razão Social : JOTA ELE CONSTRUÇOES CIVIS S/A
Endereço : R CORONEL PEDRO SCHERER N.º 222 Complemento :
Cidade / UF : CURITIBA / PR CEP : 80050470

Funcionário

Nome : Rodrigo da Silva Bispo Setor: OPERACIONAL
CPF : 11606950592 Cargo: AJUDANTE
RG : / Nascimento: 22/12/2002

Ficha de Acuidade Visual

Longe

Método de avaliação : Escala Optométrica de Snellen

SEM CORREÇÃO

OD: 20/20

OE: 20/20

COM CORREÇÃO

OD: /

OE: /

Perto

Método de avaliação : Tabela de Jaeger

CORREÇÃO : NÃO

RESULTADO OLHO DIREITO : J2

RESULTADO OLHO ESQUERDO : J2

Teste Cromático

Visão Cromatica: NORMAL

Usa lente/óculos: Não

Cuiabá 17 de junho de 2026

Resultado: NORMAL

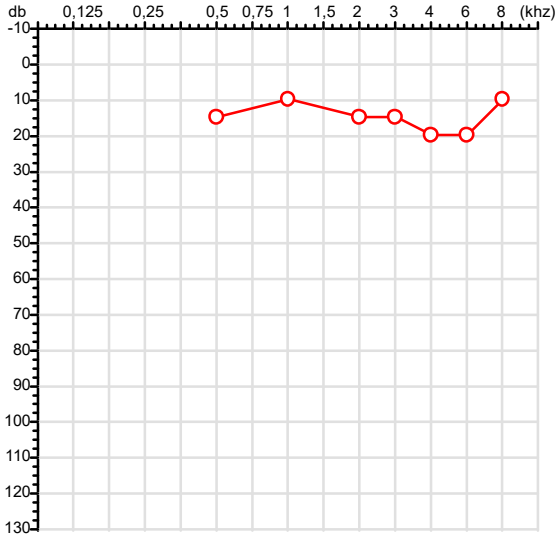
Dr^a Gabriela Nonato Dias
Médica
CRM-MT 16075

Dr^a. Gabriela Nonato Dias
CRM-MT 16075
NIS 271.18441.67-3

Autenticação Assinatura :DCAE341EA967FCA43DE83986BB5EF2C6
Para validar a assinatura : <https://sistema.hismet.com.br/validacao.php>

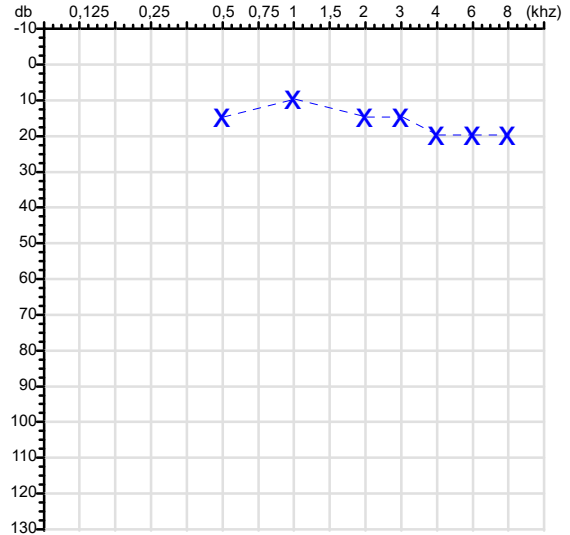
CPF :116.069.505-92	Paciente :Rodrigo da Silva Bispo	RG :/
CNPJ :77.591.402/0001-32	Razão :JOTA ELE CONSTRUÇOES CIVIS S/A	
Nascimento :22/12/2002	Idade : 23 anos	
Motivo :Demissional	Setor :OPERACIONAL	
Reposuo :14h	Função :AJUDANTE	
Data do Exame : 17/06/2026		

Orelha Direita



Audiometria

Orelha Esquerda



Aérea

Khz	0,25	0,5	1	2	3	4	6	8
OD db	NDG	15	10	15	15	20	20	10

Khz	0,25	0,5	1	2	3	4	6	8
OE db	NDG	15	10	15	15	20	20	20

Ossea

Khz	0,25	0,5	1	2	3	4	6
OD db	NDG	NDG	NDG	NDG	NDG	NDG	NDG

Khz	0,25	0,5	1	2	3	4	6
OE db	NDG	NDG	NDG	NDG	NDG	NDG	NDG

Médias Tritonais

Khz	0,5	1	2	=	3	4	6	=
OD db	15	10	15	13	15	20	20	18

Khz	0,5	1	2	=	3	4	6	=
OE db	15	10	15	13	15	20	20	18

Laudo Clínico OD

Audição normal

Laudo Clínico OE

Audição normal

Classificações: tipo de perda auditiva (Silman e Silvermam - 1997), grau de perda auditiva média 500khz, 1000khz e 2000khz (Lloyd e Kaplan - 1978) e configuração audiométrica (Silman e Silverman - 1997 - adaptada de Carhart, 1945 e Lloyd e Kaplan, 1978)

Classificações: tipo de perda auditiva (Silman e Silvermam - 1997), grau de perda auditiva média 500khz, 1000khz e 2000khz (Lloyd e Kaplan - 1978) e configuração audiométrica (Silman e Silverman - 1997 - adaptada de Carhart, 1945 e Lloyd e Kaplan, 1978)

Emanuel Sempio
Fonoaudiólogo
Audiologia Clínica e Ocupacional
CRFa/ 5-5297-8

Emanuel Sempio
Fonoaudiólogo
CRFa 5 - 5297 - 8

Assinatura eletrônica :C2A0D4DE943EB0C6813A20C8F7AAA256

Para validar a assinatura : <https://sistema.hismet.com.br/validacao.php>

Rodrigo da Silva Bispo

** Assinado por biometria **

Modelo do Audiometro :AVS500 - VIBRASOM

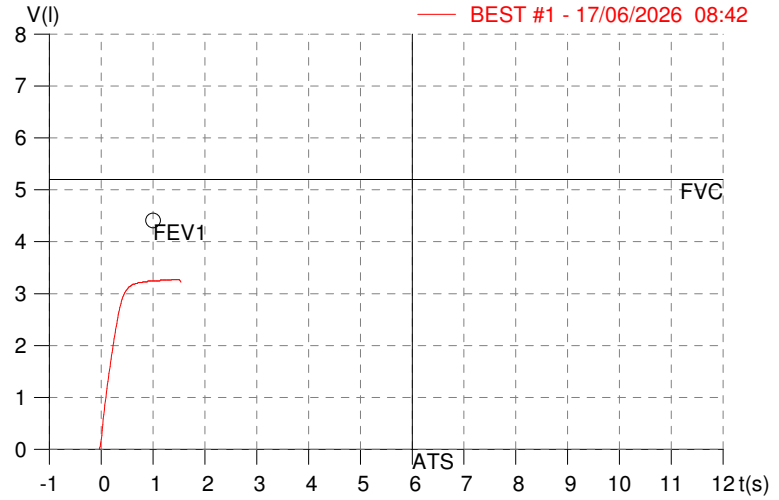
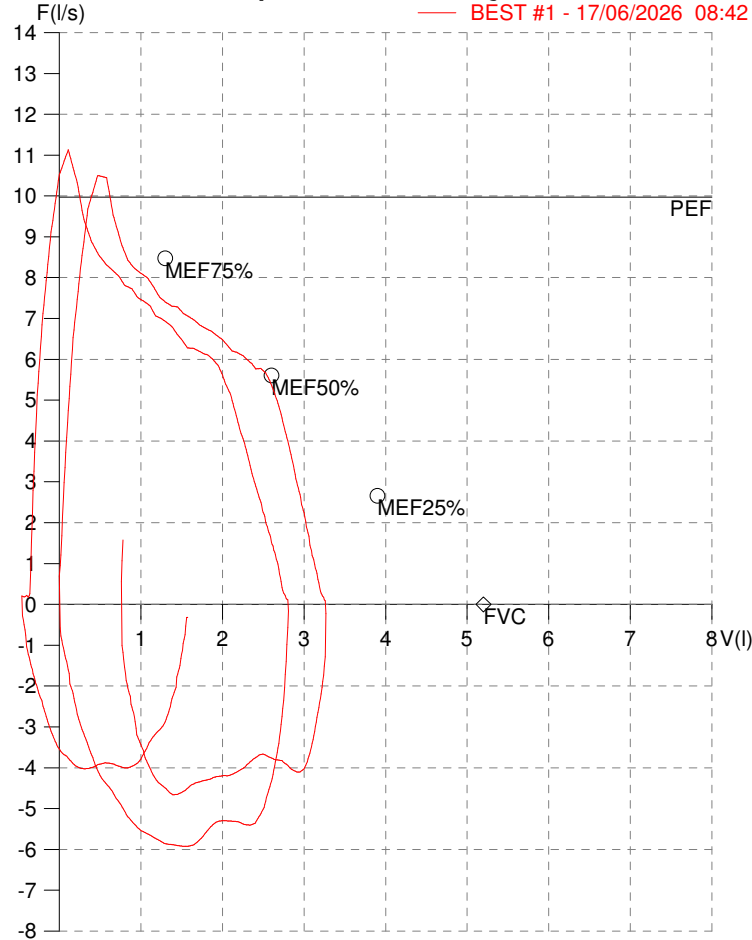
Última Aferição :12/08/2025

HISMET - MEDICINA DO TRABALHO
AV. GENERAL MELLO, 227. POÇÃO. CUIABÁ MT
Tel. (65)3321-7051

ID: 828694
Primeiro Nome: RODRIGO DA SILVA
Sobrenome: BISPO
Data: 17/06/2026

Data de nascimento: 22/12/2002
Sexo: Macho
Peso (kg): 72.0
Altura (cm): 176.0

Capacidade Vital Forçada



Parâmetro	UM	Descrição	Prev.	BEST#1	% Prev.
Best FVC	l(btps)	Melhor Capacidade Vital Forçada	5.20	3.28	63.2
FVC	l(btps)	Capacidade Vital Forçada	5.20	3.28	63.2
FEV1	l(btps)	Volume Exp Forçada em 1 seg	4.41	3.26	73.9
PEF	l/sec	Pico de Fluxo expiratório	9.97	10.50	105.4
PIF	l/sec	Pico de Fluxo Inspiratório		4.66	
FEV1/FVC%	%	FEV1 em % da FVC	83.1	99.3	119.5
FEF25-75%	l/sec	Fluxo expiratório médio forçado	5.13	6.85	133.7
MEF75%	l/sec	Fluxo Exp Máx @ 25% FVC	8.47	8.43	99.5
MEF50%	l/sec	Fluxo Exp Máx @ 50% FVC	5.61	6.95	124.0
MEF25%	l/sec	Fluxo Exp Máx @ 75% FVC	2.66	5.77	217.4
FET100%	sec	Tempo de Expiração forçada		1.4	
PEFr	l/min	Pico de Fluxo expiratório (l/min)	598.0	630.2	105.4

Diagnóstico:

Anormalidade Moderada

Impresso 17/06/2026

Protocolo:2606171017009

Data:17/06/2026

Paciente:RODRIGO DA SILVA BISPO

Nasc.:22/12/2002 RG :-

CPF:11606950592

Exame :RX COLUNA LOMBO SACRA AP / PERFIL

Resultado

CORPOS VERTEBRAIS VISUALIZADOS COM MORFOLOGIA E TEXTURA HABITUAIS.
APÓFISES ESPINHOSAS, TRANSVERSAS E PEDÍCULOS SEM ANORMALIDADES.
TRANSIÇÃO LOMBOSSACRA DE ASPECTO NORMAL.
ESPAÇOS DISCAIS DENTRO DOS LIMITES DA NORMALIDADE.
AUSÊNCIA DE ASSIMETRIAS EVIDENTES OU ESCOLIOSE DA COLUNA.
LINHA DE PESO PROJETADO ANTERIOR A BASE DO SACRO.



Dr. Leandro M. Colmanetti

Médico Radiologista CRM 5995 MT RQE 4585 MT

v1.0 Chave:<http://sistema.imaggi.com.br/validar.php?chave=237611658632454015823883329294>

