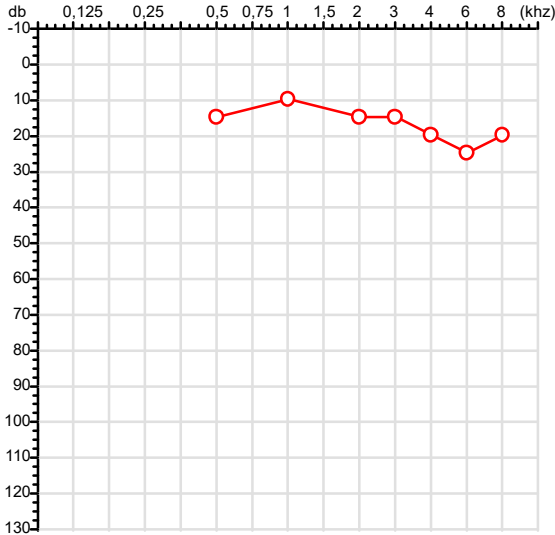


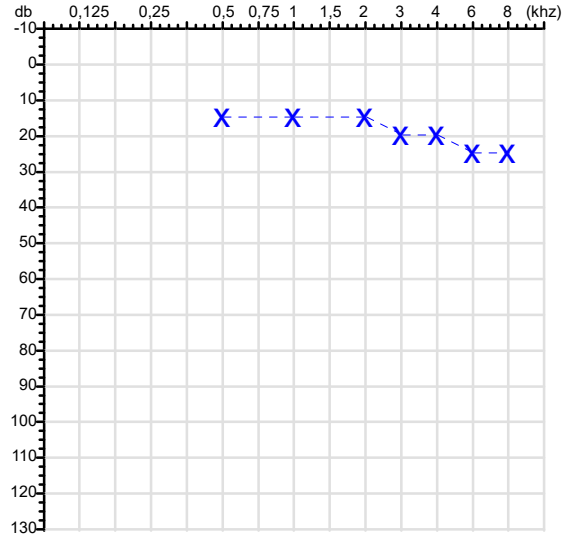
CPF :059.966.892-00 Paciente :Yuri Castro RG :/
 CNPJ :28.211.542/0001-22 Razão :NEOPLASTIC FABRICACAO E RECUPERACAO DE MATERIAL PLASTICO LTDA
 Nascimento :19/12/2000 Idade : 25 anos
 Motivo :Admissional Setor :GERAL
 Repouso :14h Função :AUXILIAR
 Data do Exame : 17/06/2026

Orelha Direita



Audiometria

Orelha Esquerda



Aérea

Khz	0,25	0,5	1	2	3	4	6	8
OD db	NDG	15	10	15	15	20	25	20

Khz	0,25	0,5	1	2	3	4	6	8
OE db	NDG	15	15	15	20	20	25	25

Ossea

Khz	0,25	0,5	1	2	3	4	6
OD db	NDG	NDG	NDG	NDG	NDG	NDG	NDG

Khz	0,25	0,5	1	2	3	4	6
OE db	NDG	NDG	NDG	NDG	NDG	NDG	NDG

Médias Tritonais

Khz	0,5	1	2	=	3	4	6	=
OD db	15	10	15	13	15	20	25	20

Khz	0,5	1	2	=	3	4	6	=
OE db	15	15	15	15	20	20	25	22

Lauda Clínico OD

Audição normal

Lauda Clínico OE

Audição normal

Classificações: tipo de perda auditiva (Silman e Silvermam - 1997), grau de perda auditiva média 500khz, 1000khz e 2000khz (Lloyd e Kaplan - 1978) e configuração audiométrica (Silman e Silverman - 1997 - adaptada de Carhart, 1945 e Lloyd e Kaplan, 1978)

Classificações: tipo de perda auditiva (Silman e Silvermam - 1997), grau de perda auditiva média 500khz, 1000khz e 2000khz (Lloyd e Kaplan - 1978) e configuração audiométrica (Silman e Silverman - 1997 - adaptada de Carhart, 1945 e Lloyd e Kaplan, 1978)

Emanuel Sempio
 Fonoaudiólogo
 Audiologia Clínica e Ocupacional
 CRFa 5-5297-8

Emanuel Sempio
 Fonoaudiólogo
 CRFa 5 - 5297 - 8

Assinatura eletrônica :BFB5D04A79C5858F9C484B255E41D165
 Para validar a assinatura : <https://sistema.hismet.com.br/validacao.php>

Yuri Castro

** Assinado por biometria **

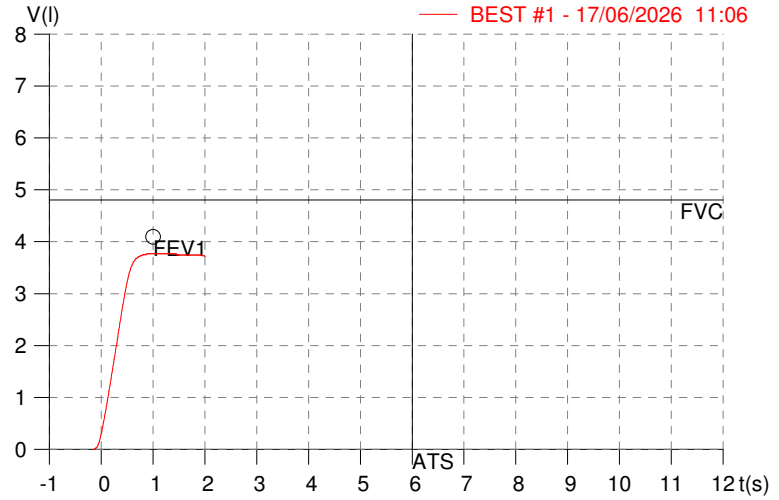
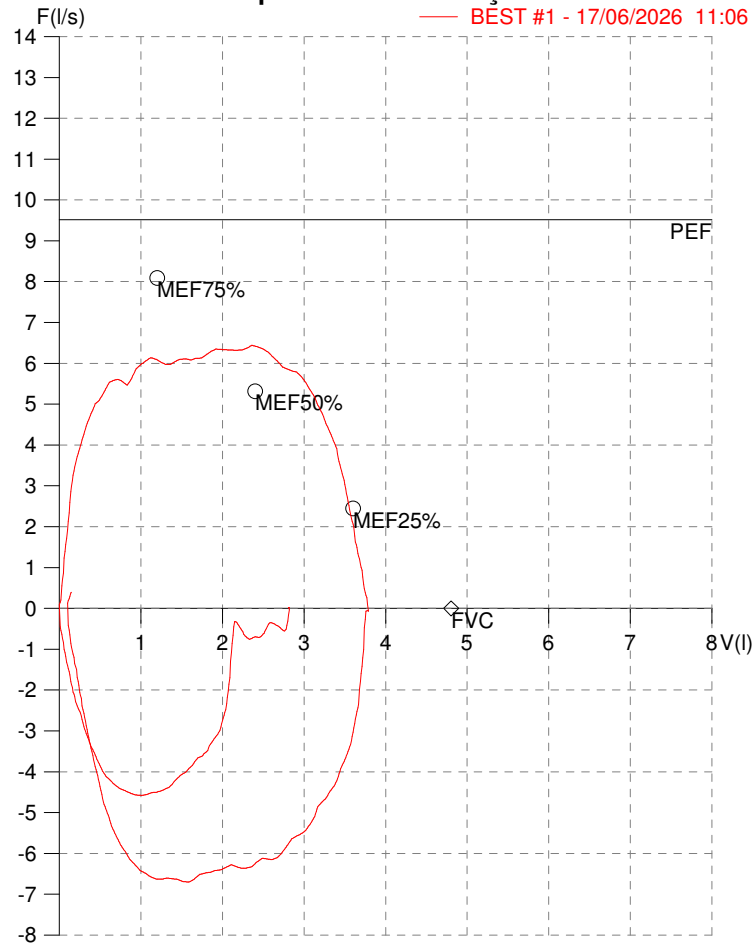
Modelo do Audiometro :AVS500 - VIBRASOM
 Última Aferição :12/08/2025

HISMET - MEDICINA DO TRABALHO
AV. GENERAL MELLO, 227. POÇÃO. CUIABÁ MT
Tel. (65)3321-7051

ID: 828804
Primeiro Nome: YURI CASTRO
Sobrenome:
Data: 17/06/2026

Data de nascimento: 12/12/2000
Sexo : Macho
Peso (kg): 80.0
Altura (cm): 170.0

Capacidade Vital Forçada



Parâmetro	UM	Descrição	Prev.	BEST#1	% Prev.
Best FVC	l(btps)	Melhor Capacidade Vital Forçada	4.80	3.79	78.8
FVC	l(btps)	Capacidade Vital Forçada	4.80	3.79	78.8
PEF	l/sec	Pico de Fluxo expiratório	9.51	6.44	67.7
PIF	l/sec	Pico de Fluxo Inspiratório		6.70	
FEF25-75%	l/sec	Fluxo expiratório médio forçada	4.92	6.17	125.3
MEF75%	l/sec	Fluxo Exp Máx @ 25% FVC	8.09	5.86	72.5
MEF50%	l/sec	Fluxo Exp Máx @ 50% FVC	5.32	6.35	119.4
MEF25%	l/sec	Fluxo Exp Máx @ 75% FVC	2.45	5.82	237.6
FET100%	sec	Tempo de Expiração forçada		0.9	
LungAge	years	Idade Pulmonar		153	
PEFr	l/min	Pico de Fluxo expiratório (l/min)	570.8	386.5	67.7

Diagnóstico:
 Espirometria normal

Impresso 17/06/2026

Cod.: 586572	Paciente: Yuri Castro	Sexo: Masculino	Idade: 25 (A)
Atendido em: 17/06/2026	Profissional Solicitante: Dr.(a) Rafael Correa da Costa	Cadastro de Pessoas Físicas: CPF: 05996689200	Convênio: Hismet

HEMOGRAMA

Método: Automação XNL550 Material: PLASMA EDTA Coletado em: 17/06/2026 Liberado em: 17/06/2026 13:29

Eritrograma

Valores de Referência

Hemácias em milhões/ mm ³:	4,36	4,30 a 5,70/mm ³
Hemoglobina em g/dL.....:	13,2	13,5 a 17,5g/dL
Hematócrito em %.....:	38,8	39,0 a 50,0%
Vol. Glob. Média em fl.....:	89,0	80,0 a 95,0fl
Hem. Glob. Média em pg.....:	30,3	26,0 a 34,0pg
C.H. Glob. Média em g/dL.....:	34,0	31,0 a 36,0g/dL
RDW.....:	12,9	11,0 a 15,0%

Leucograma

Leucócitos.....:	6.850/mm³	3.500 a 10.000/mm ³
Neutrófilos.....:	57,0%	3.904/mm³ 50 a 70 2000 a 7000
Blastos.....:	0,0%	0/mm³ 0 0
Promielocitos.....:	0,0%	0/mm³ 0 0
Mielocitos.....:	0,0%	0/mm³ 0 0
Metamielocitos.....:	0,0%	0/mm³ 0 0
Bastões.....:	0,0%	0/mm³ 0 a 6 0 a 600
Segmentados.....:	57,0%	3.904/mm³ 50 a 70 2000 a 7000
Eosinófilos.....:	2,3%	158/mm³ 2 a 4 80 a 600
Basófilos.....:	0,6%	41/mm³ 0 a 2 0 a 200
Linfócitos típicos.....:	29,9%	2.048/mm³ 25 a 35 1000 a 3500
Linfócitos atípicos.....:	0,0%	0/mm³ 0 0
Monócitos.....:	10,2%	699/mm³ 2 a 10 400 a 1000

Plaquetas

Plaquetas.....:	296.000/mm³	150.000 a 450.000/mm ³
VPM.....:	8,7/fl	6,7 a 10,0fl
Plaquetócrito.....:	0,260%	0,100 a 0,500%
PDW.....:	8,7	15,0 a 17,9%



Assinado Digitalmente



Dra. Julia Cristina da Silva
Biomédica
CRBM - 24963

A interpretação de qualquer teste com finalidade diagnóstica ou prognóstica depende de avaliação conjunta dos dados clínicos e da história médica do paciente.

Responsável Técnico: Bruno Bini Napoleão - CRBM 2121

Endereço: Av. General Vale,350, Bandeirantes.
Telefone:65-99295 3662

Protocolo:2606171226419

Data:17/06/2026

Paciente:YURI CASTRO

Nasc.:19/12/2000 RG :-

CPF:05996689200

Exame :RX COLUNA TOTAL

Resultado

RX DA COLUNA CERVICAL:

CORPOS VERTEBRAIS VISUALIZADOS COM MORFOLOGIA E TEXTURA HABITUAIS.
APÓFISES ESPINHOSAS, TRANSVERSAS E PEDÍCULOS SEM ANORMALIDADES.
ESPAÇOS DISCAIS DENTRO DOS LIMITES DA NORMALIDADE.

RX DA COLUNA DORSAL:

CORPOS VERTEBRAIS VISUALIZADOS COM MORFOLOGIA E TEXTURA HABITUAIS.
APÓFISES ESPINHOSAS, TRANSVERSAS E PEDÍCULOS SEM ANORMALIDADES.
ESPAÇOS DISCAIS DENTRO DOS LIMITES DA NORMALIDADE.
ASSIMETRIA DO EIXO LONGITUDINAL DA COLUNA DORSAL COM CONVEXIDADE à DIREITA

RX DA COLUNA LOMBOSSACRA:

CORPOS VERTEBRAIS VISUALIZADOS COM MORFOLOGIA E TEXTURA HABITUAIS.
APÓFISES ESPINHOSAS, TRANSVERSAS E PEDÍCULOS SEM ANORMALIDADES.
TRANSIÇÃO LOMBOSSACRA DE ASPECTO NORMAL.
ESPAÇOS DISCAIS DENTRO DOS LIMITES DA NORMALIDADE.
AUSÊNCIA DE ASSIMETRIAS EVIDENTES OU ESCOLIOSE DA COLUNA.
LINHA DE PESO PROJETADO ANTERIOR A BASE DO SACRO.



Dr. Leandro M. Colmanetti

Médico Radiologista CRM 5995 MT RQE 4585 MT

v1.0 Chave:<http://sistema.imaggi.com.br/validar.php?chave=953314714022175132984900922842>

