



ATESTADO DE ACUIDADE VISUAL

CNPJ : 81071623000580 Fantasia : DEVILLE HOTEIS
Razão Social : DEVILLE HOTEIS E TURISMO LTDA
Endereço : AV. ISAAC POVOAS N.º 1000 Complemento :
Cidade / UF : CUIABÁ / MT CEP : 78032015

Funcionário

Nome : Harishon Falcao Oliveira Braganca Setor: MANUTENCAO
CPF : 03960526148 Cargo: MANUTENCIONISTA SR
RG : / Nascimento: 06/11/1993

Ficha de Acuidade Visual

Longe

Método de avaliação : Escala Optométrica de Snellen

SEM CORREÇÃO

OD: 20/15

OE: 20/20

COM CORREÇÃO

OD: /

OE: /

Perto

Método de avaliação : Tabela de Jaeger

CORREÇÃO : NÃO

RESULTADO OLHO DIREITO : J2

RESULTADO OLHO ESQUERDO : J2

Teste Cromático

Visão Cromatica: NORMAL

Usa lente/óculos: Não

Cuiabá 18 de junho de 2026

Resultado: NORMAL

Dr^a Gabriela Nonato Dias
Médica
CRM-MT 16075

Dr^a. Gabriela Nonato Dias
CRM-MT 16075
NIS 271.18441.67-3

Autenticação Assintatura :30F230B03DD71153926E808E49C63E07
Para validar a assinatura : <https://sistema.hismet.com.br/validacao.php>

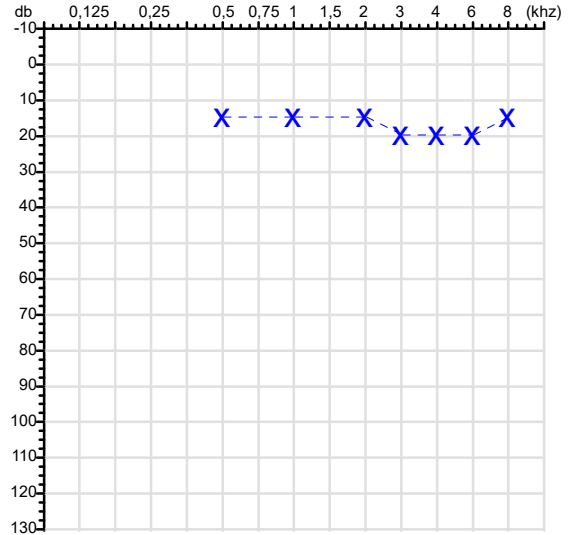
CPF :039.605.261-48	Paciente :Harishon Falcao Oliveira Braganca	RG :/
CNPJ :81.071.623/0005-80	Razão :DEVILLE HOTEIS E TURISMO LTDA	
Nascimento :06/11/1993	Idade : 32 anos	
Motivo :Demissional	Setor :MANUTENCAO	
Reposou :14h	Função :MANUTENCIONISTA SR	
Data do Exame : 18/06/2026		

Orelha Direita



Audiometria

Orelha Esquerda



Aérea

Khz	0,25	0,5	1	2	3	4	6	8
OD db	NDG	20	15	15	20	20	25	15

Khz	0,25	0,5	1	2	3	4	6	8
OE db	NDG	15	15	15	20	20	20	15

Ossea

Khz	0,25	0,5	1	2	3	4	6
OD db	NDG	NDG	NDG	NDG	NDG	NDG	NDG

Khz	0,25	0,5	1	2	3	4	6
OE db	NDG	NDG	NDG	NDG	NDG	NDG	NDG

Médias Tritonais

Khz	0,5	1	2	=	3	4	6	=
OD db	20	15	15	17	20	20	25	22

Khz	0,5	1	2	=	3	4	6	=
OE db	15	15	15	15	20	20	20	20

Laudo Clínico OD

Audição normal

Laudo Clínico OE

Audição normal

Classificações: tipo de perda auditiva (Silman e Silvermam - 1997), grau de perda auditiva média 500khz, 1000khz e 2000khz (Lloyd e Kaplan - 1978) e configuração audiométrica (Silman e Silverman - 1997 - adaptada de Carhart, 1945 e Lloyd e Kaplan, 1978)

Classificações: tipo de perda auditiva (Silman e Silvermam - 1997), grau de perda auditiva média 500khz, 1000khz e 2000khz (Lloyd e Kaplan - 1978) e configuração audiométrica (Silman e Silverman - 1997 - adaptada de Carhart, 1945 e Lloyd e Kaplan, 1978)

Emanuel Sempio
Fonoaudiólogo
Audiologia Clínica e Ocupacional
CRFa/ 5-5297-8

Emanuel Sempio
Fonoaudiólogo
CRFa 5 - 5297 - 8
Assinatura eletrônica :8D578F50790AAF1147A4D493A96FDAF4
Para validar a assinatura : <https://sistema.hismet.com.br/validacao.php>

Harishon Falcao Oliveira Braganca
** Assinado por biometria **

Modelo do Audiometro :AVS500 - VIBRASOM
Última Aferição :12/08/2025

Nome	ID1		Sexo	Idade	Peso (kg)	Altura (cm)
HARISHON FALCAO OLIVEIRA BRAGANCA	828921		Masculino	32,6	92,00	175,0
Agrupamento	D.O.B.	ID2	BMI (kg/m2)	Fumante	Anos de Tabag...	Cig/Dia
--	06/11/1993	--	30,0	Ex-fumante	10	10
Técnico	Médico		Classe 2	Etnia		
--	--		--	Outros/Não Especificado		

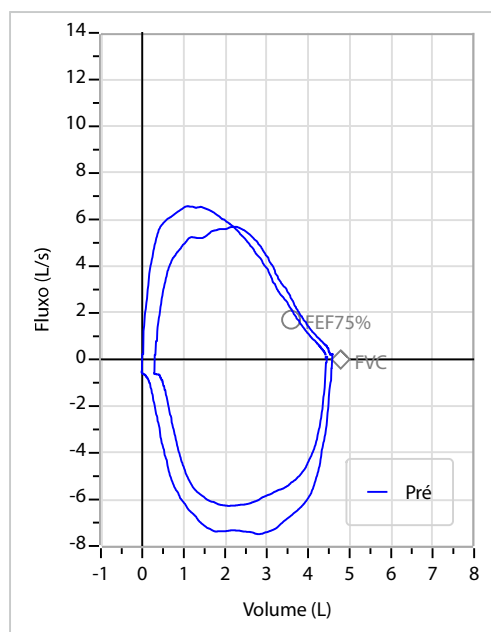
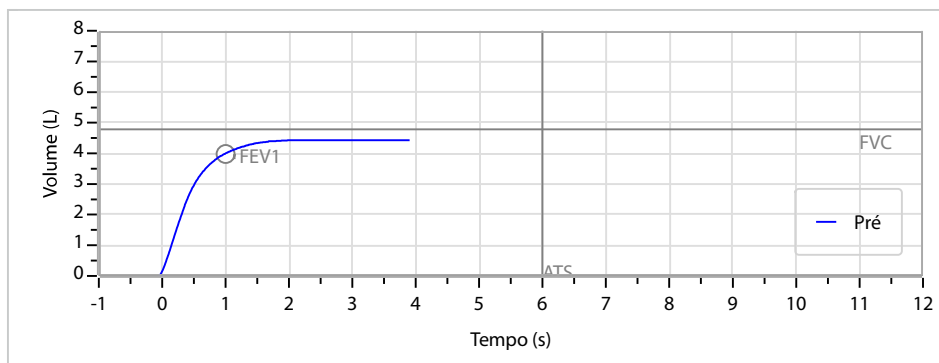
Interpretação

O indivíduo tem uma relação FEV1/FVC% de 90,0% e um valor FVC de 4,44 L que estão dentro dos limites normais. Os resultados do teste indicam uma ESPIROMETRIA NORMAL

Assinatura: _____

CAPACIDADE VITAL FORÇADA	Imprimir Resultado dos testes	Definir previsão	Posição do Teste
	07:52	GLI	SENTADO

	Meas.	Pred	% Pred	z score
FVC	L 4,44	4,78	93	
FEV1	L 4,00	3,98	101	
FEV1/FVC%	% 90,0	83,3	108	
FEV1/Vcmax%	% 90,0	83,3	108	



Cod.: 588624	Paciente: Harishon Falcao Oliveira Braganca	Sexo: Masculino	Idade: 32 (A)
Atendido em: 18/06/2026	Profissional Solicitante: Dr.(a) Rafael Correa da Costa	Cadastro de Pessoas Físicas: CPF: 03960526148	Convênio: Hismet

HEMOGRAMA

Método: Automação XNL550 Material: PLASMA EDTA Coletado em: 18/06/2026 Liberado em: 18/06/2026 10:56

Eritrograma

		Valores de Referência
Hemácias em milhões/ mm ³:	4,85	4,30 a 5,70/mm ³
Hemoglobina em g/dL.....:	15,0	13,5 a 17,5g/dL
Hematócrito em %.....:	43,4	39,0 a 50,0%
Vol. Glob. Média em fl.....:	89,5	80,0 a 95,0fl
Hem. Glob. Média em pg.....:	30,9	26,0 a 34,0pg
C.H. Glob. Média em g/dL.....:	34,6	31,0 a 36,0g/dL
RDW.....:	13,0	11,0 a 15,0%

Leucograma

Leucócitos.....:	5.990/mm³		3.500 a 10.000/mm ³
Neutrófilos.....:	59,2%	3.546/mm³	50 a 70 2000 a 7000
Blastos.....:	0,0%	0/mm³	0 0
Promielocitos.....:	0,0%	0/mm³	0 0
Mielocitos.....:	0,0%	0/mm³	0 0
Metamielocitos.....:	0,0%	0/mm³	0 0
Bastões.....:	0,0%	0/mm³	0 a 6 0 a 600
Segmentados.....:	59,2%	3.546/mm³	50 a 70 2000 a 7000
Eosinófilos.....:	2,7%	162/mm³	2 a 4 80 a 600
Basófilos.....:	0,8%	48/mm³	0 a 2 0 a 200
Linfócitos típicos.....:	30,1%	1.803/mm³	25 a 35 1000 a 3500
Linfócitos atípicos.....:	0,0%	0/mm³	0 0
Monócitos.....:	7,2%	431/mm³	2 a 10 400 a 1000

Plaquetas

Plaquetas.....:	309.000/mm³	150.000 a 450.000/mm ³
VPM.....:	9,8/fl	6,7 a 10,0fl
Plaquetócrito.....:	0,300%	0,100 a 0,500%
PDW.....:	10,3	15,0 a 17,9%



Assinado Digitalmente



Dra. Julia Cristina da Silva
Biomédica
CRBM - 24963

A interpretação de qualquer teste com finalidade diagnóstica ou prognóstica depende de avaliação conjunta dos dados clínicos e da história médica do paciente.

Responsável Técnico: Bruno Bini Napoleão - CRBM 2121

Endereço: Av. General Vale,350, Bandeirantes.
Telefone:65-99295 3662

Protocolo:2606180903019

Data:18/06/2026

Paciente:HARISHON FALCAO OLIVEIRA BRAGANCA

Nasc.:06/11/1993 RG :-

CPF:03960526148

Exame :RX COLUNA LOMBO SACRA AP / PERFIL

Resultado

CORPOS VERTEBRAIS VISUALIZADOS COM MORFOLOGIA E TEXTURA HABITUAIS.
APÓFISES ESPINHOSAS, TRANSVERSAS E PEDÍCULOS SEM ANORMALIDADES.
TRANSIÇÃO LOMBOSSACRA DE ASPECTO NORMAL.
ESPAÇOS DISCAIS DENTRO DOS LIMITES DA NORMALIDADE.
AUSÊNCIA DE ASSIMETRIAS EVIDENTES OU ESCOLIOSE DA COLUNA.
LINHA DE PESO PROJETADO ANTERIOR A BASE DO SACRO.



Dr. Leandro M. Colmanetti

Médico Radiologista CRM 5995 MT RQE 4585 MT

v1.0 Chave:<http://sistema.imaggi.com.br/validar.php?chave=701066545561118327616661558351>

