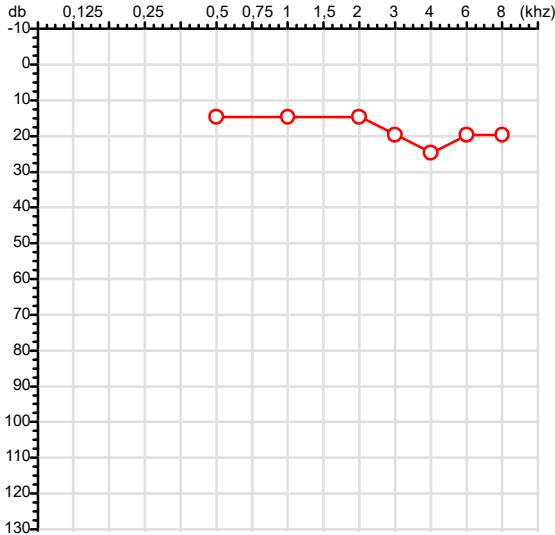


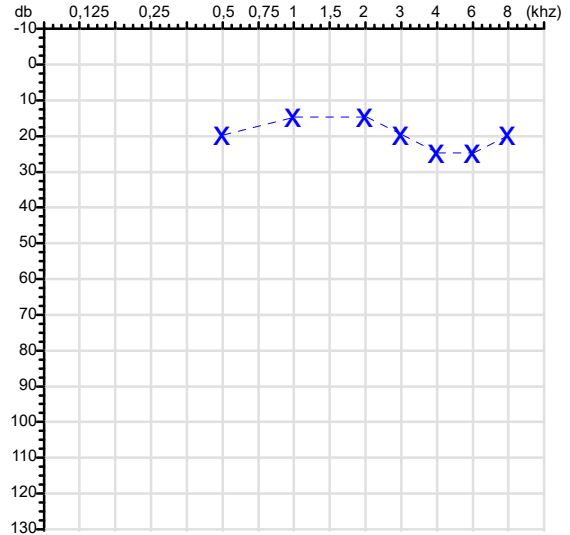
CPF :734.099.871-34	Paciente :Fernando Benevan Moraes Magalhaes	RG :16511875/SSP MT
CNPJ :20.729.709/0010-20	Razão :CONSTRUTORA NSG LTDA	
Nascimento :13/03/1988	Idade : 38 anos	
Motivo :Periódico	Setor :GERAL	
Reposuo :14h	Função :AUXILIAR DE MANUTENCAO	
Data do Exame : 18/06/2026		

Orelha Direita



Audiometria

Orelha Esquerda



Aérea

Khz	0,25	0,5	1	2	3	4	6	8
OD db	NDG	15	15	15	20	25	20	20

Khz	0,25	0,5	1	2	3	4	6	8
OE db	NDG	20	15	15	20	25	25	20

Ossea

Khz	0,25	0,5	1	2	3	4	6
OD db	NDG	NDG	NDG	NDG	NDG	NDG	NDG

Khz	0,25	0,5	1	2	3	4	6
OE db	NDG	NDG	NDG	NDG	NDG	NDG	NDG

Médias Tritonais

Khz	0,5	1	2	=	3	4	6	=
OD db	15	15	15	15	20	25	20	22

Khz	0,5	1	2	=	3	4	6	=
OE db	20	15	15	17	20	25	25	23

Laudo Clínico OD

Audição normal

Laudo Clínico OE

Audição normal

Classificações: tipo de perda auditiva (Silman e Silvermam - 1997), grau de perda auditiva média 500khz, 1000khz e 2000khz (Lloyd e Kaplan - 1978) e configuração audiométrica (Silman e Silverman - 1997 - adaptada de Carhart, 1945 e Lloyd e Kaplan, 1978)

Classificações: tipo de perda auditiva (Silman e Silvermam - 1997), grau de perda auditiva média 500khz, 1000khz e 2000khz (Lloyd e Kaplan - 1978) e configuração audiométrica (Silman e Silverman - 1997 - adaptada de Carhart, 1945 e Lloyd e Kaplan, 1978)

Emanuel Sempio
 Fonoaudiólogo
 Audiologia Clínica e Ocupacional
 CRFa 5-5297-8

Emanuel Sempio
 Fonoaudiólogo
 CRFa 5 - 5297 - 8

Assinatura eletrônica :F439455D903B1EE52256C98103EE5AFA
 Para validar a assinatura : <https://sistema.hismet.com.br/validacao.php>

Fernando Benevan Moraes Magalhaes
 ** Assinado por biometria **

Modelo do Audiometro :AVS500 - VIBRASOM
 Última Aferição :12/08/2025

Protocolo:26061809573243

Data:18/06/2026

Paciente:FERNANDO BENEVAN MORAES MAGALHAES

Nasc.:13/03/1988 RG :16511875-SSP MT

CPF:73409987134

Exame :ELETROCARDIOGRAMA ECG

Resultado

FC = 77BPM (VARIA DE DE 50 A 100BPM, DE ACORDO COM AS ÚLTIMAS DIRETRIZES DE ECG DA SBC).

P-R = 0,12S (NORMAL = 0,10 A 0,20S), P SINUSAL (ONDA P SINUSAL SE POSITIVA E, D1, D2, D3, AVF).

QRS = 0,08S (NORMAL = 0,07 A 0,11S) OBS: Q PATOLÓGICA SE AMPLITUDE FOR PELO MENOS 25% DA ONDA R.

QTC = 0,40S (NORMAL = 0,34 A 0,45S P/ HOMENS A 0,47S P/ MULHERES).

RITMO SINUSAL.

SÂQRS = 0° (NORMAL = 0 A 90°, ALGUNS AUTORES CONSIDERAM NORMAL = -30 A +110°).

Impressão diagnóstica

DENTRO DOS PARÂMETROS NORMAIS.

DRA. JAMILA LEITE XAVIER

Cardiologista CRM MT 6422 RQE 4016 MT

Dr.ª Jamila L. Xavier

v1.0 Chave:<http://sistema.imaggi.com.br/validar.php?chave=152904565132015679958984088371>

CRM-MT 6422

AV. GENERAL MELLO, 227 - POÇÃO - CEP 78015-300 - CUIABÁ - MT

FONE: (65) 3055-2051 - IMAGGI@IMAGGI.COM.BR



Protocolo:26061809355443

Data:18/06/2026

Paciente:FERNANDO BENEVAN MORAES MAGALHAES

Nasc.:13/03/1988 RG :16511875-SSP MT

CPF:73409987134

Exame :ELETROENCEFALOGRAMA CLINICO

Resultado

A ATIVIDADE ELÉTRICA CEREBRAL DE REPOUSO MOSTROU-SE SIMÉTRICA ENTRE ÁREAS HOMÓLOGAS, ORGANIZADA, CONSTITUÍDA POR UM RITMO ALFA DOMINANTE,09-10HZ DE MÉDIA AMPLITUDE, COM PREDOMÍNIO NAS REGIÕES POSTERIO.
AUSÊNCIA DE ATIVIDADE EPILEPTIFORME.
DURANTE TODO O DECORRER DO EXAME, MESMO COM A ATIVAÇÃO PELA HIPERPNÉIA, NÃO FORAM REGISTRADOS GRAFOELEMENTOS PATOLÓGICOS.
ELETROENCEFALOGRAMA DIGITAL, REALIZADO DURANTE VIGÍLIA, EM CONDIÇÕES TÉCNICAS SATISFATÓRIAS.

Impressão diagnóstica

DENTRO DOS PARÂMETROS NORMAIS.

DR. CESAR ANDROLAGE
Neurologista CRM 7432 MT RQE 4011 MT
CRM: MT 7432

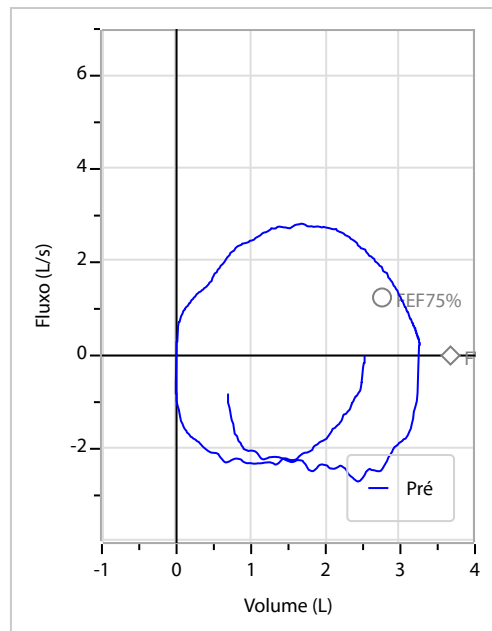
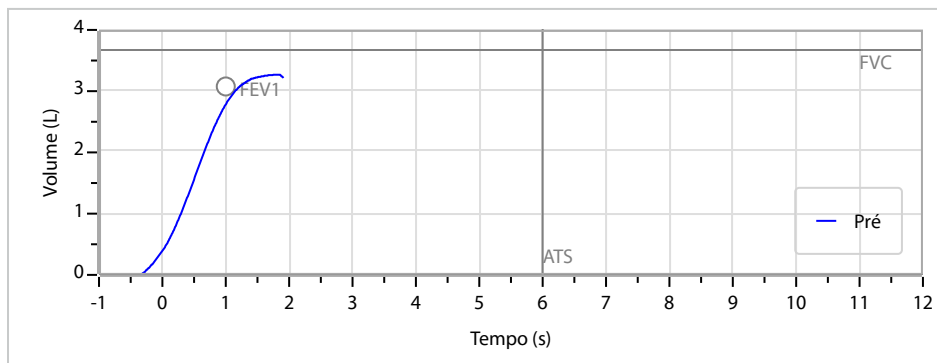
v1.0 Chave:<http://sistema.imaggi.com.br/validar.php?chave=597026238295419584022796977644>



Nome	FERNANDO BENEVAN MORAES MAGALHAES		ID1	828339	Sexo	Masculino	Idade	37,6	Peso (kg)	68,00	Altura (cm)	158,0
Agrupamento	--	D.O.B.	11/11/1988	--	BMI (kg/m2)	27,2	Fumante	Não	Anos de Tabag...	--	Cig/Dia	--
Técnico	--	Médico	--	--	Classe 2	--	Etnia	--	Outros/Não Especificado			

CAPACIDADE VITAL FORÇADA	Imprimir Resultado dos testes	Definir previsão	Posição do Teste
	09:09	GLI	SENTADO

	Meas.	Pred	% Pred	z score
FVC	L 3,28	3,67	89	
FEV1	L 2,77	3,08	90	
FEV1/FVC%	% 84,3	83,7	101	
FEV1/Vcmax%	% 84,3	83,7	101	



Interpretação

O indivíduo tem uma relação FEV1/FVC% de 84,3% e um valor FVC de 3,28 L que estão dentro dos limites normais. Os resultados do teste indicam uma **ESPIROMETRIA NORMAL**

Assinatura: _____

Cod.: 586649	Paciente: Fernando Benevan Moraes Magalhaes	Sexo: Masculino	Idade: 38 (A)
Atendido em: 18/06/2026	Profissional Solicitante: Dr.(a) Rafael Correa da Costa	Cadastro de Pessoas Físicas: CPF: 73409987134	Convênio: Hismet

GLICOSE EM JEJUM

84 mg/dL

Método: Enzimático Colorimétrico Material: Soro Coletado em: 18/06/2026 Liberado em: 18/06/2026 11:10

Valores de Referência:

70 a 99 mg/dL

Histórico de Resultados

94 mg/dL

08/08/2025



Assinado Digitalmente

Dra. Julia Cristina da Silva
Biomédica
CRBM - 24963

A interpretação de qualquer teste com finalidade diagnóstica ou prognóstica depende de avaliação conjunta dos dados clínicos e da história médica do paciente.

Responsável Técnico: Bruno Bini Napoleão - CRBM 2121

Endereço: Av. General Vale,350, Bandeirantes.
Telefone:65-99295 3662

Cod.: 586649	Paciente: Fernando Benevan Moraes Magalhaes	Sexo: Masculino	Idade: 38 (A)
Atendido em: 18/06/2026	Profissional Solicitante: Dr.(a) Rafael Correa da Costa	Cadastro de Pessoas Físicas: CPF: 73409987134	Convênio: Hismet

HEMOGRAMA

Método: Automação XNL550 Material: PLASMA EDTA Coletado em: 18/06/2026 Liberado em: 18/06/2026 10:57

Eritrograma

		Valores de Referência
Hemácias em milhões/ mm ³:	5,54	4,30 a 5,70/mm ³
Hemoglobina em g/dL.....:	17,1	13,5 a 17,5g/dL
Hematócrito em %.....:	50,3	39,0 a 50,0%
Vol. Glob. Média em fl.....:	90,8	80,0 a 95,0fl
Hem. Glob. Média em pg.....:	30,9	26,0 a 34,0pg
C.H. Glob. Média em g/dL.....:	34,0	31,0 a 36,0g/dL
RDW.....:	13,0	11,0 a 15,0%

Leucograma

Leucócitos.....:	7.800/mm³		3.500 a 10.000/mm ³
Neutrófilos.....:	61,4%	4.789/mm³	50 a 70 2000 a 7000
Blastos.....:	0,0%	0/mm³	0 0
Promielocitos.....:	0,0%	0/mm³	0 0
Mielocitos.....:	0,0%	0/mm³	0 0
Metamielocitos.....:	0,0%	0/mm³	0 0
Bastões.....:	0,0%	0/mm³	0 a 6 0 a 600
Segmentados.....:	61,4%	4.789/mm³	50 a 70 2000 a 7000
Eosinófilos.....:	4,7%	367/mm³	2 a 4 80 a 600
Basófilos.....:	0,5%	39/mm³	0 a 2 0 a 200
Linfócitos típicos.....:	22,4%	1.747/mm³	25 a 35 1000 a 3500
Linfócitos atípicos.....:	0,0%	0/mm³	0 0
Monócitos.....:	11,0%	858/mm³	2 a 10 400 a 1000

Plaquetas

Plaquetas.....:	237.000/mm³	150.000 a 450.000/mm ³
VPM.....:	11,0/fl	6,7 a 10,0fl
Plaquetócrito.....:	0,260%	0,100 a 0,500%
PDW.....:	13,9	15,0 a 17,9%



Assinado Digitalmente



Dra. Julia Cristina da Silva
Biomédica
CRBM - 24963

A interpretação de qualquer teste com finalidade diagnóstica ou prognóstica depende de avaliação conjunta dos dados clínicos e da história médica do paciente.

Responsável Técnico: Bruno Bini Napoleão - CRBM 2121

Endereço: Av. General Vale,350, Bandeirantes.
Telefone:65-99295 3662