



## ATESTADO DE ACUIDADE VISUAL

CNPJ : 13363025000100 Fantasia : BRAVO METAL CIA  
Razão Social : BRAVO METAL COMERCIO E TRANSPORTES LTDA  
Endereço : R PARAGUAI (LOT JD N MUNDO) N.º S/N Complemento : LOTE 09 E 28 QUADRA77  
Cidade / UF : VÁRZEA GRANDE / MT CEP : 78149088

### Funcionário

Nome : Joao Batista da Silva Setor: SOLDA  
CPF : 69921113100 Cargo: SOLDADOR  
RG : 0674419-2 / SESP MT Nascimento: 05/04/1972

## Ficha de Acuidade Visual

### Longe

Método de avaliação : Escala Optométrica de Snellen

#### SEM CORREÇÃO

OD: 20/15

OE: 20/15

#### COM CORREÇÃO

OD: /

OE: /

### Perto

Método de avaliação : Tabela de Jaeger

CORREÇÃO : NÃO

RESULTADO OLHO DIREITO : J5

RESULTADO OLHO ESQUERDO : J5

### Teste Cromático

Visão Cromatica: ALTERADA

Usa lente/óculos: Não

Várzea Grande 18 de junho de 2026

Resultado: ALTERADO

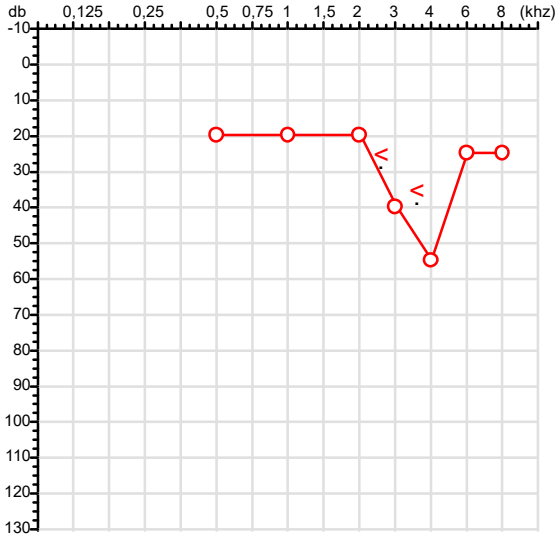
*Dra. Gabryella Nicololy C. Serra*  
Médica  
CRM-MT 17341

Dra. Gabryella Nicololy Carvalho Serra  
CRM-MT 17341  
NIS

Autenticação Assinatura :C3786C57D0CB4201C7C1DDDEB64F247  
Para validar a assinatura : <https://sistema.hismet.com.br/validacao.php>

CPF :699.211.131-00	Paciente :Joaõ Batista da Silva	RG :0674419-2/SESP MT
CNPJ :13.363.025/0001-00	Razão :BRAVO METAL COMERCIO E TRANSPORTES LTDA	
Nascimento :05/04/1972	Idade : 54 anos	
Motivo :Demissional	Setor :SOLDA	
Reposuo :14h	Função :SOLDADOR	
Data do Exame : 18/06/2026		

**Orelha Direita**



**Aérea**

Khz	0,25	0,5	1	2	3	4	6	8
OD db	NDG	20	20	20	40	55	25	25

**Óssea**

Khz	0,25	0,5	1	2	3	4	6
OD db	NDG	NDG	NDG	NDG	25	35	NDG

**Médias Tritonais**

Khz	0,5	1	2	=	3	4	6	=
OD db	20	20	20	20	40	55	25	40

**Laudo Clínico OD**

Alteração auditiva mista

Classificações: tipo de perda auditiva (Silman e Silvermam - 1997), grau de perda auditiva média 500khz, 1000khz e 2000khz (Lloyd e Kaplan - 1978) e configuração audiométrica (Silman e Silverman - 1997 - adaptada de Carhart, 1945 e Lloyd e Kaplan, 1978)

*Dra. Gabriella Nicoló C. Serra*  
**Médica**  
**CRM-MT 17341**

---

Dra. Gabriella Nicoló Carvalho Serra  
 CRM-MT 17341

Assinatura eletrônica :6895E269CC195F4355AB1241ED321464  
 Para validar a assinatura : <https://sistema.hismet.com.br/validacao.php>

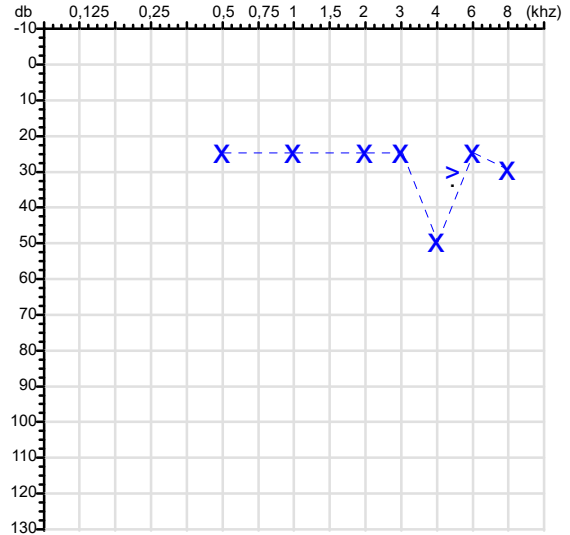
*Joaõ Batista da Silva*

**\*\* Assinado por biometria \*\***

Modelo do Audiometro :AVS500 - VIBRASOM  
 Última Aferição :12/08/2025

**Audiometria**

**Orelha Esquerda**



Khz	0,25	0,5	1	2	3	4	6	8
OE db	NDG	25	25	25	25	50	25	30

Khz	0,25	0,5	1	2	3	4	6
OE db	NDG	NDG	NDG	NDG	NDG	30	NDG

Khz	0,5	1	2	=	3	4	6	=
OE db	25	25	25	25	25	50	25	33

**Laudo Clínico OE**

Alteração auditiva mista

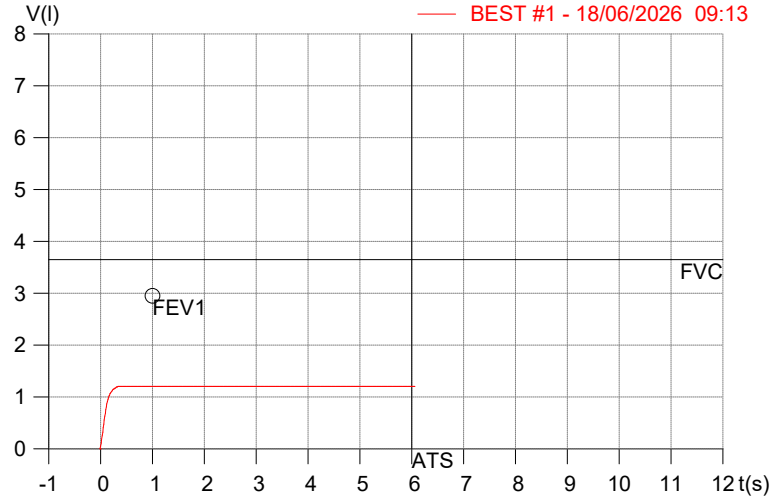
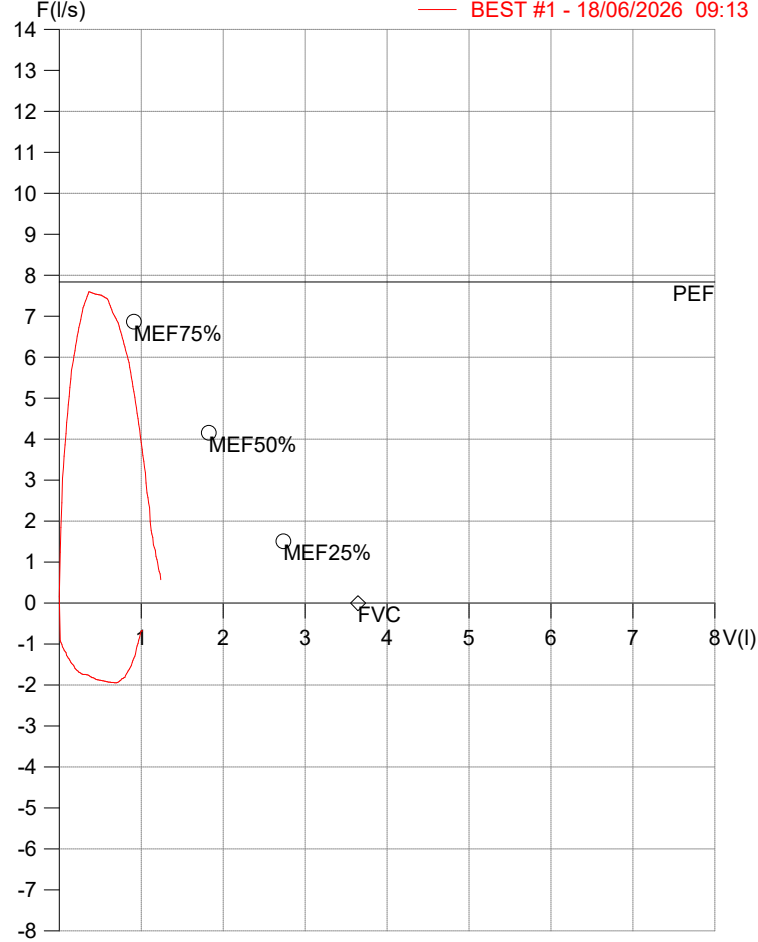
Classificações: tipo de perda auditiva (Silman e Silvermam - 1997), grau de perda auditiva média 500khz, 1000khz e 2000khz (Lloyd e Kaplan - 1978) e configuração audiométrica (Silman e Silverman - 1997 - adaptada de Carhart, 1945 e Lloyd e Kaplan, 1978)

**HISMET - HIGIENE SEGURANÇA E MEDICINA DO TRABALHO LTDA**  
**AV. GENERAL MELLO, 227. POÇÃO CUIABÁ - MT**  
**TEL.: (65)3321-7051 www.hismet.com.br**

**Data:** 18/06/2026  
**Primeiro Nome:** JOAO BATISTA DA  
**Sobrenome:** SILVA  
**Altura (cm):** 163.0  
**Peso (kg):** 63.0

**Data de nascimento:** 05/04/1972  
**Sexo :** Macho  
**Descrição:**  
**Empresa:**  
**Fuma:** Não

**Capacidade Vital Forçada**



Parâmetro	UM	Descrição	Prev.	BEST#1	% Prev.
Best FVC	l(btps)	Melhor Capacidade Vital Forçada	3.64	1.26	34.6
FVC	l(btps)	Capacidade Vital Forçada	3.64	1.26	34.6
PEF	l/sec	Pico de Fluxo expiratório	7.84	7.60	97.0
FEF25-75%	l/sec	Fluxo expiratório médio forçado	3.54	6.62	187.0
MEF75%	l/sec	Fluxo Exp Máx @ 25% FVC	6.86	7.60	110.7
MEF50%	l/sec	Fluxo Exp Máx @ 50% FVC	4.15	7.06	169.8
MEF25%	l/sec	Fluxo Exp Máx @ 75% FVC	1.51	4.77	315.6
FET100%	sec	Tempo de Expiração forçada		0.4	
PEFr	l/min	Pico de Fluxo expiratório (l/min)	470.2	455.9	97.0

**Diagnóstico:**  
 Espirometria normal

Cod.: 586661	Paciente: <b>Joao Batista da Silva</b>	Sexo: Masculino	Idade: 54 (A)
Atendido em: 18/06/2026	Profissional Solicitante: Dr.(a) Rafael Correa da Costa	Registro Geral: CPF:	Convênio: Hismet

## HEMOGRAMA

Método: Automação XNL550 Material: PLASMA EDTA Coletado em: 18/06/2026 Liberado em: 18/06/2026 13:10

### Eritrograma

Valores de Referência

Hemácias em milhões/ mm <sup>3</sup> .....:	<b>4,44</b>	4,30 a 5,70/mm <sup>3</sup>
Hemoglobina em g/dL.....:	<b>14,6</b>	13,5 a 17,5g/dL
Hematócrito em %.....:	<b>40,0</b>	39,0 a 50,0%
Vol. Glob. Média em fl.....:	<b>90,1</b>	80,0 a 95,0fl
Hem. Glob. Média em pg.....:	<b>32,9</b>	26,0 a 34,0pg
C.H. Glob. Média em g/dL.....:	<b>36,5</b>	31,0 a 36,0g/dL
RDW.....:	<b>13,5</b>	11,0 a 15,0%

### Leucograma

Leucócitos.....:	<b>11.450/mm<sup>3</sup></b>	3.500 a 10.000/mm <sup>3</sup>
Neutrófilos.....:	<b>72,3%</b>	<b>8.278/mm<sup>3</sup></b> 50 a 70 2000 a 7000
Blastos.....:	<b>0,0%</b>	<b>0/mm<sup>3</sup></b> 0 0
Promielocitos.....:	<b>0,0%</b>	<b>0/mm<sup>3</sup></b> 0 0
Mielocitos.....:	<b>0,0%</b>	<b>0/mm<sup>3</sup></b> 0 0
Metamielocitos.....:	<b>0,0%</b>	<b>0/mm<sup>3</sup></b> 0 0
Bastões.....:	<b>0,0%</b>	<b>0/mm<sup>3</sup></b> 0 a 6 0 a 600
Segmentados.....:	<b>72,3%</b>	<b>8.278/mm<sup>3</sup></b> 50 a 70 2000 a 7000
Eosinófilos.....:	<b>1,0%</b>	<b>115/mm<sup>3</sup></b> 2 a 4 80 a 600
Basófilos.....:	<b>0,5%</b>	<b>57/mm<sup>3</sup></b> 0 a 2 0 a 200
Linfócitos típicos....:	<b>22,1%</b>	<b>2.530/mm<sup>3</sup></b> 25 a 35 1000 a 3500
Linfócitos atípicos...:	<b>0,0%</b>	<b>0/mm<sup>3</sup></b> 0 0
Monócitos.....:	<b>4,1%</b>	<b>469/mm<sup>3</sup></b> 2 a 10 400 a 1000

### Plaquetas

Plaquetas.....:	<b>292.000/mm<sup>3</sup></b>	150.000 a 450.000/mm <sup>3</sup>
VPM.....:	<b>9,3/fl</b>	6,7 a 10,0fl
Plaquetócrito.....:	<b>0,270%</b>	0,100 a 0,500%
PDW.....:	<b>9,1</b>	15,0 a 17,9%



Assinado Digitalmente



Dra. Julia Cristina da Silva  
Biomédica  
CRBM - 24963



**Nome:** JOAO BATISTA DA SILVA

**Data Nasc.:** 05/04/1972

**Médico:** HISMET

**CRM:** 175069-MT

**Data:** 18/06/2026

**Protocolo:** 1084842

**Exame:** RX COLUNA LOMBO-SACRA - 3 INCIDENCIAS

**Senha:** 94656

### RAIO-X COLUNA LOMBO-SACRA

#### Exame radiográfico evidenciou:

Textura óssea normal.

Alterações degenerativas com osteófitos nas margens de corpos vertebrais.

Redução dos espaços discais.

rbe

**Dr. Raul Bernardo Paniagua Eljach**  
CRM-MT 8230 RQE N° 4157  
Título de Especialista em Radiologia  
e Diagnóstico por Imagem.

Para sua maior comodidade, acesse seu exame pelo site [www.ceico.com.br](http://www.ceico.com.br) com o **Protocolo** e **Senha** disponíveis no cabeçalho do laudo.

Responsável Técnico: Dr. Raul Bernardo P. Eljach CRM 8230-MT  
Inscrição Pessoa Jurídica CRM 437-MT



**Nome:** JOAO BATISTA DA SILVA  
**Médico:** HISMET  
**Data:** 18/06/2026  
**Exame:** RX TORAX - 1 INCIDENCIA

**Data Nasc.:** 05/04/1972  
**CRM:** 175069-MT  
**Protocolo:** 1084842  
**Senha:** 94656

## RAIO-X TÓRAX

### Exame radiográfico evidenciou:

Arcabouço ósseo íntegro.

Campos pulmonares bem expandidos com transparência e vascularidade conservada.

Seios costo-frênicos livres.

Área cardíaca normal.

**ID: Tórax radiologicamente normal.**

rbe

**Dr. Raul Bernardo Paniagua Eljach**  
CRM-MT 8230 RQE N° 4157  
Título de Especialista em Radiologia  
e Diagnóstico por Imagem.

Para sua maior comodidade, acesse seu exame pelo site [www.ceico.com.br](http://www.ceico.com.br) com o **Protocolo** e **Senha** disponíveis no cabeçalho do laudo.

Responsável Técnico: Dr. Raul Bernardo P. Eljach CRM 8230-MT  
Inscrição Pessoa Jurídica CRM 437-MT