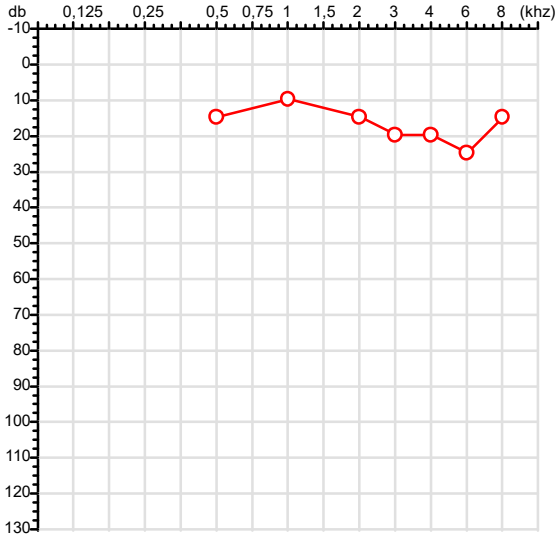


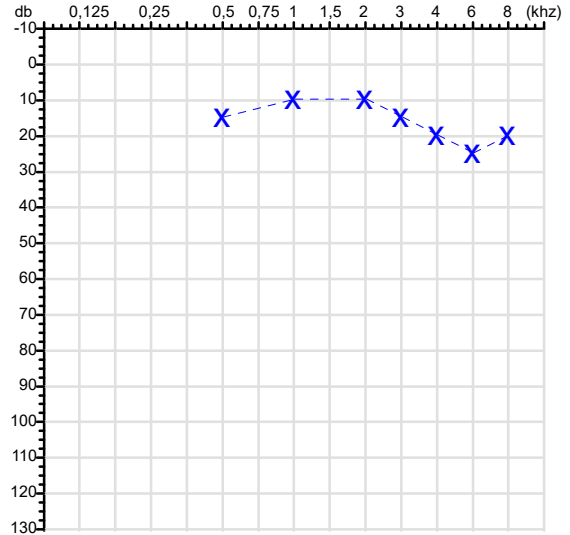
CPF :017.750.921-00	Paciente :Geryson Figueiredo Rondon	RG :/
CNPJ : 17.647.161/0001-74	Razão :PLANARTE COMERCIO E INDUSTRIA DE MOVEIS LTDA	
Nascimento :08/10/1991	Idade : 34 anos	
Motivo :Demissional	Setor :PRODUCAO	
Reposuo :14h	Função :MARCENEIRO	
Data do Exame : 18/06/2026		

Orelha Direita



Audiometria

Orelha Esquerda



Aérea

Khz	0,25	0,5	1	2	3	4	6	8
OD db	NDG	15	10	15	20	20	25	15

Khz	0,25	0,5	1	2	3	4	6	8
OE db	NDG	15	10	10	15	20	25	20

Ossea

Khz	0,25	0,5	1	2	3	4	6
OD db	NDG	NDG	NDG	NDG	NDG	NDG	NDG

Khz	0,25	0,5	1	2	3	4	6
OE db	NDG	NDG	NDG	NDG	NDG	NDG	NDG

Médias Tritonais

Khz	0,5	1	2	=	3	4	6	=
OD db	15	10	15	13	20	20	25	22

Khz	0,5	1	2	=	3	4	6	=
OE db	15	10	10	12	15	20	25	20

Laudo Clínico OD

Audição normal

Laudo Clínico OE

Audição normal

Classificações: tipo de perda auditiva (Silman e Silvermam - 1997), grau de perda auditiva média 500khz, 1000khz e 2000khz (Lloyd e Kaplan - 1978) e configuração audiométrica (Silman e Silverman - 1997 - adaptada de Carhart, 1945 e Lloyd e Kaplan, 1978)

Classificações: tipo de perda auditiva (Silman e Silvermam - 1997), grau de perda auditiva média 500khz, 1000khz e 2000khz (Lloyd e Kaplan - 1978) e configuração audiométrica (Silman e Silverman - 1997 - adaptada de Carhart, 1945 e Lloyd e Kaplan, 1978)

Emanuel Sempio
Fonoaudiólogo
Audiologia Clínica e Ocupacional
CRFa 5-5297-8

Emanuel Sempio
Fonoaudiólogo
CRFa 5 - 5297 - 8
Assinatura eletrônica :CA8109F469B9E034D9F57784D5EB53FC
Para validar a assinatura : <https://sistema.hismet.com.br/validacao.php>

Geryson Figueiredo Rondon
** Assinado por biometria **

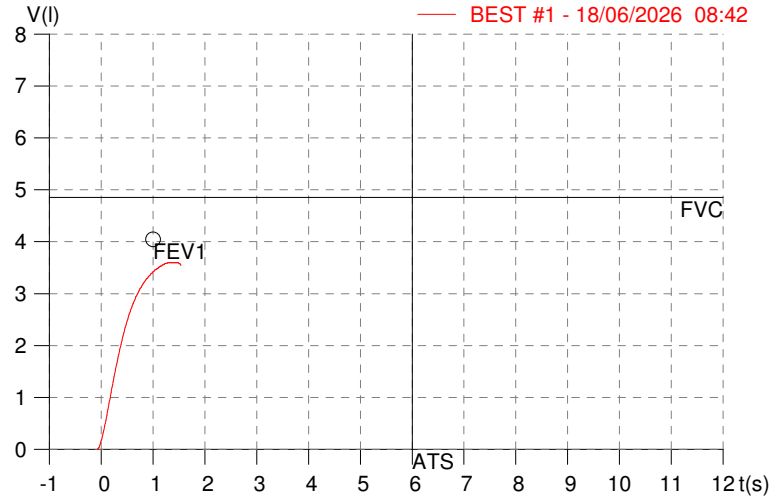
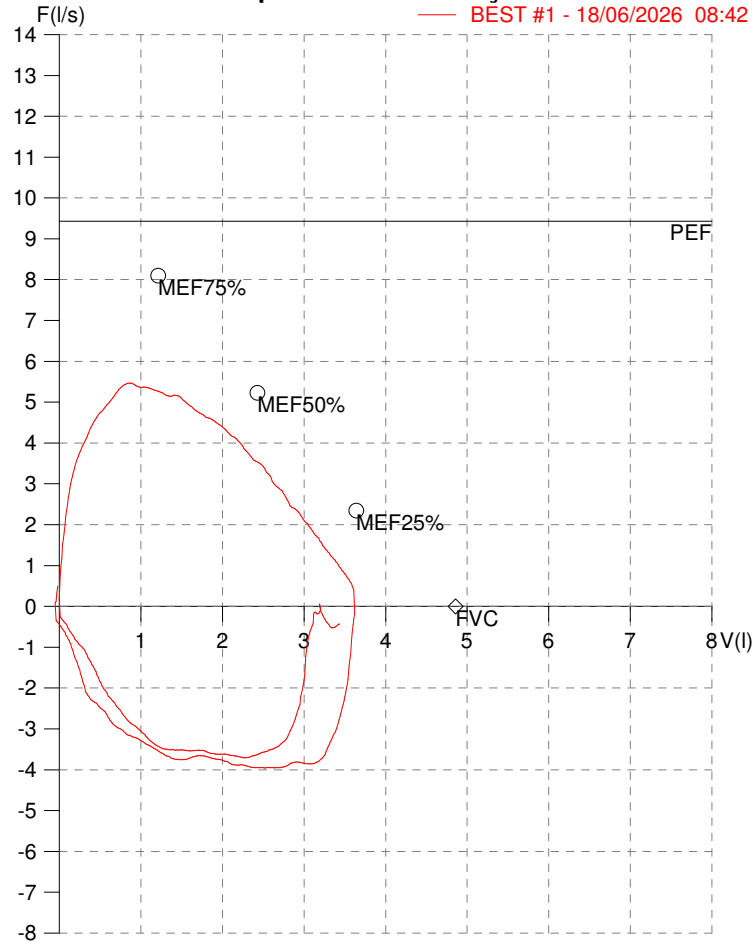
Modelo do Audiometro :AVS500 - VIBRASOM
Última Aferição :12/08/2025

HISMET - MEDICINA DO TRABALHO
AV. GENERAL MELLO, 227. POÇÃO. CUIABÁ MT
Tel. (65)3321-7051

ID: 828972
Primeiro Nome: GERYSON FIGUEREDO
Sobrenome: RONDON
Data: 18/06/2026

Data de nascimento: 08/10/1991
Sexo : Macho
Peso (kg): 79.0
Altura (cm): 175.0

Capacidade Vital Forçada



Parâmetro	UM	Descrição	Prev.	BEST#1	% Prev.
Best FVC	l(btps)	Melhor Capacidade Vital Forçada	4.86	3.63	74.7
FVC	l(btps)	Capacidade Vital Forçada	4.86	3.63	74.7
FEV1	l(btps)	Volume Exp Forçada em 1 seg	4.05	3.42	84.5
PEF	l/sec	Pico de Fluxo expiratório	9.43	5.47	57.9
PIF	l/sec	Pico de Fluxo Inspiratório		3.96	
FEV1/FVC%	%	FEV1 em % da FVC	81.1	94.4	116.4
FEF25-75%	l/sec	Fluxo expiratório médio forçado	4.63	4.29	92.7
MEF75%	l/sec	Fluxo Exp Máx @ 25% FVC	8.10	5.47	67.5
MEF50%	l/sec	Fluxo Exp Máx @ 50% FVC	5.23	4.63	88.5
MEF25%	l/sec	Fluxo Exp Máx @ 75% FVC	2.34	2.84	121.0
FET100%	sec	Tempo de Expiração forçada		1.3	
PEFr	l/min	Pico de Fluxo expiratório (l/min)	566.0	327.9	57.9

Diagnóstico:

Anormalidade Moderada

Impresso 18/06/2026

Protocolo:26061809534644

Data:18/06/2026

Paciente:GERYSON FIGUEIREDO RONDON

Nasc.:08/10/1991 RG :-

CPF:01775092100

Exame :RX COLUNA LOMBO SACRA AP / PERFIL

Resultado

CORPOS VERTEBRAIS VISUALIZADOS COM MORFOLOGIA E TEXTURA HABITUAIS.
APÓFISES ESPINHOSAS, TRANSVERSAS E PEDÍCULOS SEM ANORMALIDADES.
TRANSIÇÃO LOMBOSSACRA DE ASPECTO NORMAL.
ESPAÇOS DISCAIS DENTRO DOS LIMITES DA NORMALIDADE.
AUSÊNCIA DE ASSIMETRIAS EVIDENTES OU ESCOLIOSE DA COLUNA.
LINHA DE PESO PROJETADO ANTERIOR A BASE DO SACRO.



Dr. Leandro M. Colmanetti

Médico Radiologista CRM 5995 MT RQE 4585 MT

v1.0 Chave:<http://sistema.imaggi.com.br/validar.php?chave=228666033933293411099872982248>



Protocolo:26061809584944

Data:18/06/2026

Paciente:GERYSON FIGUEIREDO RONDON


Nasc.:08/10/1991 RG :-

CPF:01775092100

Exame :RX TORAX PA

Resultado

OSSOS COM MORFOLOGIA E TEXTURA NORMAIS.
MEDIASTINO CENTRADO E SEM MASSAS VISÍVEIS NA SUA TOPOGRAFIA.
HILOS E TRAMA VASCULAR PULMONAR DE ASPECTO HABITUAL.
CAMPOS PLEUROPULMONARES COM TRANSPARÊNCIA SATISFATÓRIA.
CÚPULAS DIAFRAGMÁTICAS DE CONTORNOS NÍTIDOS E SEIOS COSTOFRÊNICOS LIVRES.
ÁREA CARDÍACA NOS LIMITES DA NORMALIDADE.



Dr. Leandro M. Colmanetti

Médico Radiologista CRM 5995 MT RQE 4585 MT

v1.0 Chave:<http://sistema.imaggi.com.br/validar.php?chave=695851383530096241636321230447>

