



ATESTADO DE ACUIDADE VISUAL

CNPJ : 39904147000141 Fantasia : CONSORCIO JOTA ELE / MBM
Razão Social : CONSORCIO JOTA ELE / MBM
Endereço : AV SAO SEBASTIAO N.º 3567 Complemento : QUARTEL COWORKING
Cidade / UF : CUIABÁ / MT CEP : 78045000

Funcionário

Nome : Jodemir Sandri de Arruda Setor: OPERACIONAL - PRODUCAO
CPF : 02112049194 Cargo: AJUDANTE
RG : / Nascimento: 16/12/1985

Ficha de Acuidade Visual

Longe

Método de avaliação : Escala Optométrica de Snellen

SEM CORREÇÃO

OD: 20/15

OE: 20/20

COM CORREÇÃO

OD: /

OE: /

Perto

Método de avaliação : Tabela de Jaeger

CORREÇÃO : NÃO

RESULTADO OLHO DIREITO : J2

RESULTADO OLHO ESQUERDO : J2

Teste Cromático

Visão Cromatica: NORMAL

Usa lente/óculos: Não

Cuiabá 18 de junho de 2026

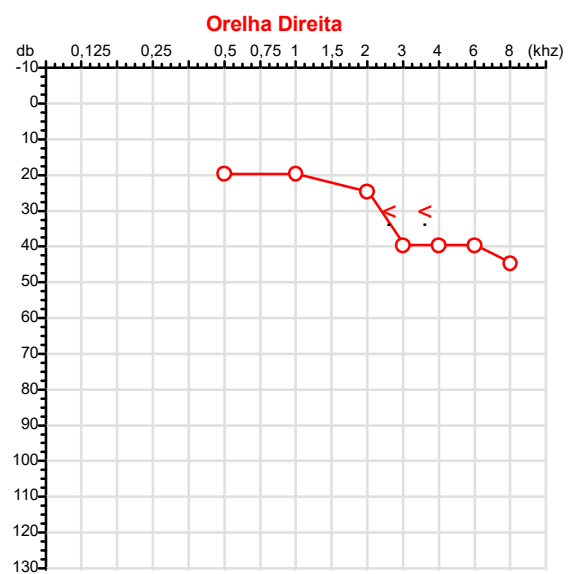
Resultado: NORMAL

Dr^a Gabriela Nonato Dias
Médica
CRM-MT 16075

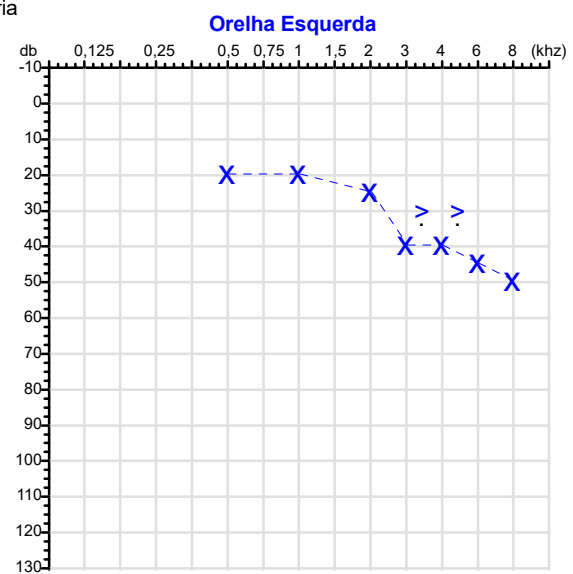
Dr^a. Gabriela Nonato Dias
CRM-MT 16075
NIS 271.18441.67-3

Autenticação Assinatura :EDFB1A1A1A56B7622C8A5F116E264871
Para validar a assinatura : <https://sistema.hismet.com.br/validacao.php>

| | | |
|----------------------------|------------------------------------|-------|
| CPF :021.120.491-94 | Paciente :Jodemir Sandri de Arruda | RG :/ |
| CNPJ :39.904.147/0001-41 | Razão :CONSORCIO JOTA ELE / MBM | |
| Nascimento :16/12/1985 | Idade : 40 anos | |
| Motivo :Demissional | Setor :OPERACIONAL - PRODUCAO | |
| Reposuo :14h | Função :AJUDANTE | |
| Data do Exame : 18/06/2026 | | |



Audiometria



Aérea

| kHz | 0,25 | 0,5 | 1 | 2 | 3 | 4 | 6 | 8 |
|-------|------|-----|----|----|----|----|----|----|
| OD db | NDG | 20 | 20 | 25 | 40 | 40 | 40 | 45 |

| kHz | 0,25 | 0,5 | 1 | 2 | 3 | 4 | 6 | 8 |
|-------|------|-----|----|----|----|----|----|----|
| OE db | NDG | 20 | 20 | 25 | 40 | 40 | 45 | 50 |

Ossea

| kHz | 0,25 | 0,5 | 1 | 2 | 3 | 4 | 6 |
|-------|------|-----|-----|-----|----|----|-----|
| OD db | NDG | NDG | NDG | NDG | 30 | 30 | NDG |

| kHz | 0,25 | 0,5 | 1 | 2 | 3 | 4 | 6 |
|-------|------|-----|-----|-----|----|----|-----|
| OE db | NDG | NDG | NDG | NDG | 30 | 30 | NDG |

Médias Tritonais

| kHz | 0,5 | 1 | 2 | = | 3 | 4 | 6 | = |
|-------|-----|----|----|----|----|----|----|----|
| OD db | 20 | 20 | 25 | 22 | 40 | 40 | 40 | 40 |

| kHz | 0,5 | 1 | 2 | = | 3 | 4 | 6 | = |
|-------|-----|----|----|----|----|----|----|----|
| OE db | 20 | 20 | 25 | 22 | 40 | 40 | 45 | 42 |

Laudo Clínico OD
 Alteração auditiva neurossensorial com configuração descendente acentuada

Laudo Clínico OE
 Alteração auditiva neurossensorial com configuração descendente acentuada

Classificações: tipo de perda auditiva (Silman e Silvermam - 1997), grau de perda auditiva média 500khz, 1000khz e 2000khz (Lloyd e Kaplan - 1978) e configuração audiométrica (Silman e Silverman - 1997 - adaptada de Carhart, 1945 e Lloyd e Kaplan, 1978)

Classificações: tipo de perda auditiva (Silman e Silvermam - 1997), grau de perda auditiva média 500khz, 1000khz e 2000khz (Lloyd e Kaplan - 1978) e configuração audiométrica (Silman e Silverman - 1997 - adaptada de Carhart, 1945 e Lloyd e Kaplan, 1978)

Emanuel Sempio
 Fonoaudiólogo
 Audiologia Clínica e Ocupacional
 CRFa 5-5297-8

Emanuel Sempio
 Fonoaudiólogo
 CRFa 5 - 5297 - 8
 Assinatura eletrônica :0A6E340ECE81F71E7DD7449E069E4863
 Para validar a assinatura : <https://sistema.hismet.com.br/validacao.php>

Jodemir Sandri de Arruda
 ** Assinado por biometria **

Modelo do Audiometro :AVS500 - VIBRASOM
 Última Aferição :12/08/2025



**ATENDIMENTO CLÍNICO
EXAME N.º 828992**

Paciente

Nome : JODEMIR SANDRI DE ARRUDA

CPF : 02112049194

RG : /

Cargo : AJUDANTE

Nascimento : 16/12/1985

AVALIAÇÃO PSICOLÓGICA

I. DESCRIÇÃO DE DEMANDA

A presente avaliação teve por objetivo cumprir o regimento do processo demissional com uso de uma entrevista, um teste psicométrico e o questionário SRQ 20. _____

II. PROCEDIMENTO

Para atender a demanda proposta foi realizada a aplicação do teste AC, que é considerado um teste que avalia a atenção concentrada e o formulário SRQ 20, sendo um instrumento de rastreamento psiquiátrico composto por vinte itens. _____

III. ANÁLISE

No geral obteve-se um resultado bom, obtendo percentil 25, o que representa um processo atencional médio inferior, perante os sujeitos de sua mesma faixa etária e população. No questionário de rastreamento de transtornos mentais, o sujeito relatou não apresentar sintomas. Com estado mental aparentemente conservado. _____

IV. CONCLUSÃO

Em relação aos dados apresentados e analisados, mais as observações, há indícios de que o sujeito tem condições de exercer sua função. _____

V. PRAZO DE VALIDADE DA AVALIAÇÃO

Considerando que a personalidade é dinâmica e multideterminada, esta avaliação será válida para o presente momento.

Cuiabá-MT, 18 de junho de 2026

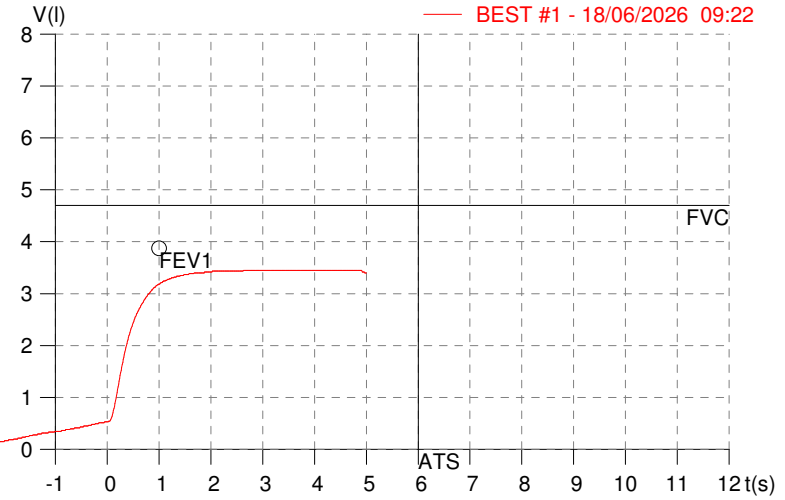
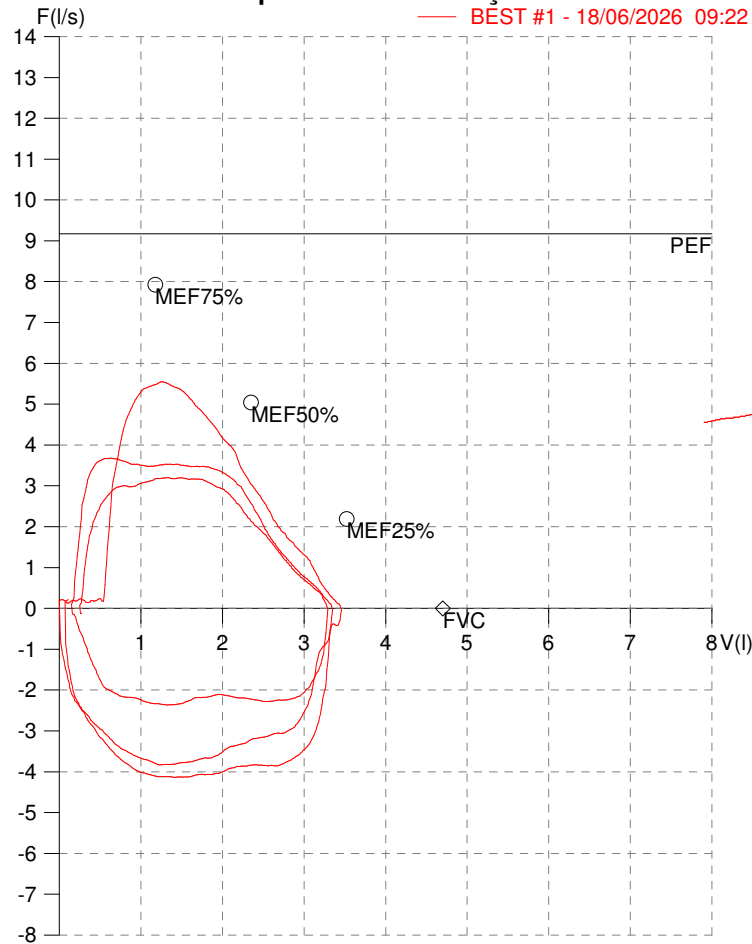

Juliany Karoline S. Faccenda
Psicóloga
CRP 18/03950

HISMET - MEDICINA DO TRABALHO
AV. GENERAL MELLO, 227. POÇÃO. CUIABÁ MT
Tel. (65)3321-7051

ID: 828992
Primeiro Nome: JODEMIR SANDRI DE
Sobrenome: ARRUDA
Data: 18/06/2026

Data de nascimento: 16/12/1985
Sexo : Macho
Peso (kg): 78.0
Altura (cm): 175.0

Capacidade Vital Forçada



| Parâmetro | UM | Descrição | Prev. | BEST#1 | % Prev. |
|-----------|---------|-----------------------------------|-------|--------|---------|
| Best FVC | l(btps) | Melhor Capacidade Vital Forçada | 4.70 | 3.47 | 73.8 |
| FVC | l(btps) | Capacidade Vital Forçada | 4.70 | 3.47 | 73.8 |
| FEV1 | l(btps) | Volume Exp Forçada em 1 seg | 3.87 | 3.19 | 82.3 |
| PEF | l/sec | Pico de Fluxo expiratório | 9.18 | 5.56 | 60.5 |
| PIF | l/sec | Pico de Fluxo Inspiratório | | 4.14 | |
| FEV1/FVC% | % | FEV1 em % da FVC | 80.0 | 92.0 | 114.9 |
| FEF25-75% | l/sec | Fluxo expiratório médio forçado | 4.38 | 4.19 | 95.7 |
| MEF75% | l/sec | Fluxo Exp Máx @ 25% FVC | 7.93 | 4.88 | 61.6 |
| MEF50% | l/sec | Fluxo Exp Máx @ 50% FVC | 5.04 | 4.86 | 96.3 |
| MEF25% | l/sec | Fluxo Exp Máx @ 75% FVC | 2.19 | 2.37 | 108.2 |
| FET100% | sec | Tempo de Expiração forçada | | 2.6 | |
| PEFr | l/min | Pico de Fluxo expiratório (l/min) | 550.5 | 333.3 | 60.5 |

Diagnóstico:

Anormalidade Moderado

Impresso 18/06/2026

Protocolo:2606181035539

Data:18/06/2026

Paciente:JODEMIR SANDRI DE ARRUDA

Nasc.:16/12/1985 RG :-

CPF:02112049194

Exame :RX COLUNA LOMBO SACRA AP / PERFIL

Resultado

CORPOS VERTEBRAIS VISUALIZADOS COM MORFOLOGIA E TEXTURA HABITUAIS.

APÓFISES ESPINHOSAS, TRANSVERSAS E PEDÍCULOS SEM ANORMALIDADES.

ESPAÇOS DISCAIS DENTRO DOS LIMITES DA NORMALIDADE.

AUSÊNCIA DE ASSIMETRIAS EVIDENTES OU ESCOLIOSE DA COLUNA.

LINHA DE PESO PROJETADO ANTERIOR A BASE DO SACRO.

PRESENÇA DE SEIS VÉRTEBRAS COM CARACTERÍSTICAS LOMBARES (PROCESSO TRANSVERSO DE T12

HIPOPLÁSICO? LOMBARIZAÇÃO DE S1?). NO PRESENTE ESTUDO A ÚLTIMA VÉRTEBRA COM CARACTERÍSTICAS

LOMBARES FOI DENOMINADA VÉRTEBRA DE TRANSIÇÃO (VT).



Dr. Leandro M. Colmanetti

Médico Radiologista CRM 5995 MT RQE 4585 MT

v1.0 Chave:<http://sistema.imaggi.com.br/validar.php?chave=522237396586260423641909383331>

