



## ATESTADO DE ACUIDADE VISUAL

CNPJ : 20729709001020 Fantasia : NSG ENGENHARIA  
Razão Social : CONSTRUTORA NSG LTDA  
Endereço : R MALAIA N.º 192 Complemento : QUADRA08 LOTE 10 RUA APOLONIO  
Cidade / UF : CUIABÁ / MT CEP : 78070250  
FERNAND

### Funcionário

Nome : Walter Florestan Santana Prado Setor: GERAL  
CPF : 12567359656 Cargo: ENGENHEIRO ELETRICISTA  
RG : / Nascimento: 16/02/1996

### Ficha de Acuidade Visual

#### Longe

Método de avaliação : Escala Optométrica de Snellen

##### SEM CORREÇÃO

OD: 20/15

OE: 20/20

##### COM CORREÇÃO

OD: /

OE: /

#### Perto

Método de avaliação : Tabela de Jaeger

CORREÇÃO : NÃO

RESULTADO OLHO DIREITO : J2

RESULTADO OLHO ESQUERDO : J2

#### Teste Cromático

Visão Cromatica: NORMAL

Usa lente/óculos: Não

Cuiabá 18 de junho de 2026

Resultado: NORMAL

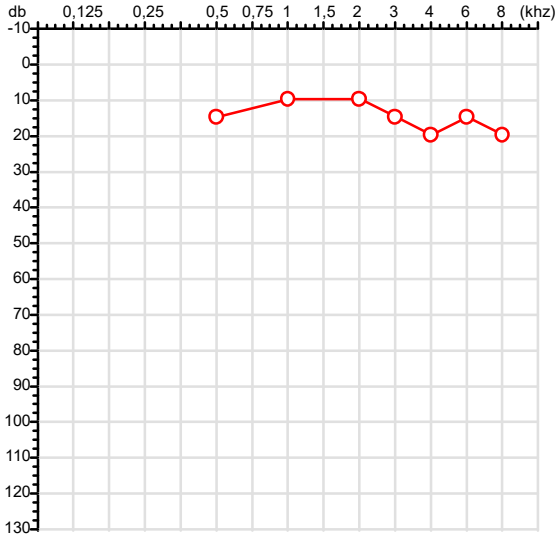
Dr<sup>a</sup> Gabriela Nonato Dias  
Médica  
CRM-MT 16075

Dr<sup>a</sup>. Gabriela Nonato Dias  
CRM-MT 16075  
NIS 271.18441.67-3

Autenticação Assintatura :27E68D8D7D5062BADDB5A2B13CF46C37  
Para validar a assinatura : <https://sistema.hismet.com.br/validacao.php>

CPF :125.673.596-56	Paciente :WALTER FLORESTAN SANTANA PRADO	RG :/
CNPJ :20.729.709/0010-20	Razão :CONSTRUTORA NSG LTDA	
Nascimento :16/02/1996	Idade : 30 anos	
Motivo :Periódico	Setor :GERAL	
Reposuo :14h	Função :ENGENHEIRO ELETRICISTA	
Data do Exame : 18/06/2026		

**Orelha Direita**



**Audiometria**

**Orelha Esquerda**



**Aérea**

Khz	0,25	0,5	1	2	3	4	6	8
OD db	NDG	15	10	10	15	20	15	20

Khz	0,25	0,5	1	2	3	4	6	8
OE db	NDG	15	10	15	15	20	20	20

**Ossea**

Khz	0,25	0,5	1	2	3	4	6
OD db	NDG	NDG	NDG	NDG	NDG	NDG	NDG

Khz	0,25	0,5	1	2	3	4	6
OE db	NDG	NDG	NDG	NDG	NDG	NDG	NDG

**Médias Tritonais**

Khz	0,5	1	2	=	3	4	6	=
OD db	15	10	10	12	15	20	15	17

Khz	0,5	1	2	=	3	4	6	=
OE db	15	10	15	13	15	20	20	18

**Laudo Clínico OD**

Audição normal

**Laudo Clínico OE**

Audição normal

Classificações: tipo de perda auditiva (Silman e Silvermam - 1997), grau de perda auditiva média 500khz, 1000khz e 2000khz (Lloyd e Kaplan - 1978) e configuração audiométrica (Silman e Silverman - 1997 - adaptada de Carhart, 1945 e Lloyd e Kaplan, 1978)

Classificações: tipo de perda auditiva (Silman e Silvermam - 1997), grau de perda auditiva média 500khz, 1000khz e 2000khz (Lloyd e Kaplan - 1978) e configuração audiométrica (Silman e Silverman - 1997 - adaptada de Carhart, 1945 e Lloyd e Kaplan, 1978)

*Emanuel Sempio*  
Fonoaudiólogo  
Audiologia Clínica e Ocupacional  
CRFa/ 5-5297-8

Emanuel Sempio  
Fonoaudiólogo  
CRFa 5 - 5297 - 8

Assinatura eletrônica :20F3BA43BDC4F5D61D42E4E71F6EE74C  
Para validar a assinatura : <https://sistema.hismet.com.br/validacao.php>

*Walter Florestan Santana Prado*

**\*\* Assinado por biometria \*\***

Modelo do Audiometro :AVS500 - VIBRASOM  
Última Aferição :12/08/2025

Protocolo:26061812085432

Data:18/06/2026

Paciente:WALTER FLORESTAN SANTANA PRADO

Nasc.:16/02/1996 RG :-

CPF:12567359656

Exame :ELETROCARDIOGRAMA ECG

### Resultado

FC = 53BPM (VARIA DE DE 50 A 100BPM, DE ACORDO COM AS ÚLTIMAS DIRETRIZES DE ECG DA SBC).

P-R = 0,18S (NORMAL = 0,10 A 0,20S), P SINUSAL (ONDA P SINUSAL SE POSITIVA E, D1, D2, D3, AVF).

QRS = 0,08S (NORMAL = 0,07 A 0,11S) OBS: Q PATOLÓGICA SE AMPLITUDE FOR PELO MENOS 25% DA ONDA R.

RITMO SINUSAL.

SÂQRS = +10° (NORMAL = 0 A 90°, ALGUNS AUTORES CONSIDERAM NORMAL = -30 A +110°).

Impressão diagnóstica

DENTRO DOS PARÂMETROS NORMAIS.

DRA. JAMILA LEITE XAVIER

Cardiologista CRM MT 6422 RQE 4016 MT

*Dr.ª Jamila L. Xavier*

3008751210516318540273

CRM-MT 6422

v1.0 Chave:<http://sistema.imaggi.com.br/validar.php?chave=31099408008751210516318540273>

AV. GENERAL MELLO, 227 - POÇÃO - CEP 78015-300 - CUIABÁ - MT

FONE: (65) 3055-2051 - [IMAGGI@IMAGGI.COM.BR](mailto:IMAGGI@IMAGGI.COM.BR)



Protocolo:26061812192932

Data:18/06/2026

Paciente:WALTER FLORESTAN SANTANA PRADO

Nasc.:16/02/1996 RG :-

CPF:12567359656

Exame :ELETROENCEFALOGRAMA CLINICO

### Resultado

A ATIVIDADE ELÉTRICA CEREBRAL DE REPOUSO MOSTROU-SE SIMÉTRICA ENTRE ÁREAS HOMÓLOGAS, ORGANIZADA, CONSTITUÍDA POR UM RITMO ALFA DOMINANTE,09-10HZ DE MÉDIA AMPLITUDE, COM PREDOMÍNIO NAS REGIÕES POSTERIO.  
AUSÊNCIA DE ATIVIDADE EPILEPTIFORME.  
DURANTE TODO O DECORRER DO EXAME, MESMO COM A ATIVAÇÃO PELA HIPERPNÉIA, NÃO FORAM REGISTRADOS GRAFOELEMENTOS PATOLÓGICOS.  
ELETROENCEFALOGRAMA DIGITAL, REALIZADO DURANTE VIGÍLIA, EM CONDIÇÕES TÉCNICAS SATISFATÓRIAS.

Impressão diagnóstica

DENTRO DOS PARÂMETROS NORMAIS.

---

DR. CESAR ANDROLAGE  
Neurologista CRM 7432 MT RQE 4011 MT  
CRM: MT 7432

v1.0 Chave:<http://sistema.imaggi.com.br/validar.php?chave=831613859856682218287249103646>



Nome	WALTER FLORESTAN SANTANA PRADO		ID1	829036	Sexo	Masculino	Idade	30,3	Peso (kg)	70,00	Altura (cm)	170,0
Agrupamento	--	D.O.B.	15/02/1996	--	BMI (kg/m2)	24,2	Fumante	Não	Anos de Tabag...	--	Cig/Dia	--
Técnico	--	Médico	--	--	Classe 2	--	Etnia	--	Outros/Não Especificado			

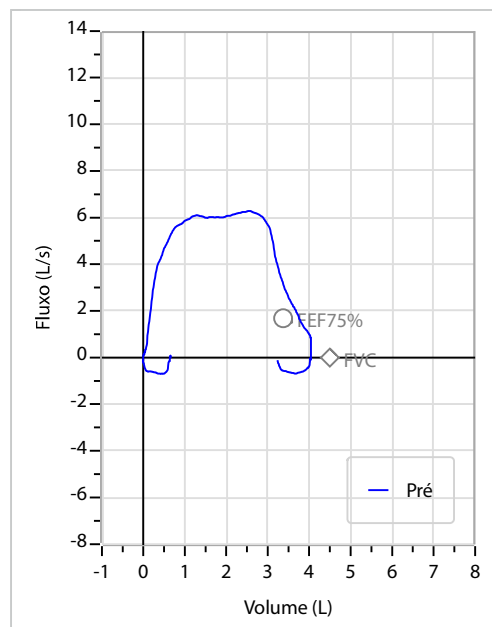
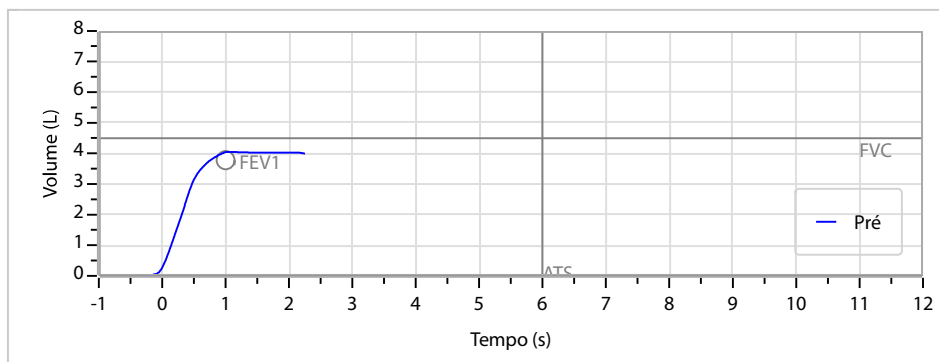
**Interpretação**

O indivíduo tem uma relação FEV1/FVC% de 99,0% e um valor FVC de 4,09 L que estão dentro dos limites normais. Os resultados do teste indicam uma ESPIROMETRIA NORMAL

Assinatura: \_\_\_\_\_

<b>CAPACIDADE VITAL FORÇADA</b>	Imprimir Resultado dos testes	Definir previsão	Posição do Teste
	11:30	GLI	SENTADO

	Meas.	Pred	% Pred	z score
FVC	L <b>4,09</b>	4,50	91	
FEV1	L <b>4,05</b>	3,78	107	
FEV1/FVC%	% <b>99,0</b>	84,2	118	
FEV1/Vcmax%	% <b>99,0</b>	84,2	118	



Cod.: 586735	Paciente: <b>Walter Florestan Santana Prado</b>	Sexo: Masculino	Idade: 30 (A)
Atendido em: 18/06/2026	Profissional Solicitante: Dr.(a) Rafael Correa da Costa	Cadastro de Pessoas Físicas: CPF: 12567359656	Convênio: Hismet

## GLICOSE EM JEJUM

**92 mg/dL**

Método: Enzimático Colorimétrico Material: Soro Coletado em: 18/06/2026 Liberado em: 18/06/2026 13:37

Valores de Referência:  
70 a 99 mg/dL



Assinado Digitalmente

Dra. Julia Cristina da Silva  
Biomédica  
**CRBM - 24963**

A interpretação de qualquer teste com finalidade diagnóstica ou prognóstica depende de avaliação conjunta dos dados clínicos e da história médica do paciente.

Responsável Técnico: Bruno Bini Napoleão - CRBM 2121

Endereço: Av. General Vale,350, Bandeirantes.  
Telefone:65-99295 3662

Cod.: 586735	Paciente: <b>Walter Florestan Santana Prado</b>	Sexo: Masculino	Idade: 30 (A)
Atendido em: 18/06/2026	Profissional Solicitante: Dr.(a) Rafael Correa da Costa	Cadastro de Pessoas Físicas: CPF: 12567359656	Convênio: Hismet

## HEMOGRAMA

Método: Automação XNL550 Material: PLASMA EDTA Coletado em: 18/06/2026 Liberado em: 18/06/2026 13:15

### Eritrograma

		Valores de Referência
Hemácias em milhões/ mm <sup>3</sup> .....:	<b>4,75</b>	4,30 a 5,70/mm <sup>3</sup>
Hemoglobina em g/dL.....:	<b>14,8</b>	13,5 a 17,5g/dL
Hematócrito em %.....:	<b>42,7</b>	39,0 a 50,0%
Vol. Glob. Média em fl.....:	<b>89,9</b>	80,0 a 95,0fl
Hem. Glob. Média em pg.....:	<b>31,2</b>	26,0 a 34,0pg
C.H. Glob. Média em g/dL.....:	<b>34,7</b>	31,0 a 36,0g/dL
RDW.....:	<b>11,8</b>	11,0 a 15,0%

### Leucograma

Leucócitos.....:	<b>6.480/mm<sup>3</sup></b>		3.500 a 10.000/mm <sup>3</sup>
Neutrófilos.....:	<b>62,9%</b>	<b>4.076/mm<sup>3</sup></b>	50 a 70 2000 a 7000
Blastos.....:	<b>0,0%</b>	<b>0/mm<sup>3</sup></b>	0 0
Promielocitos.....:	<b>0,0%</b>	<b>0/mm<sup>3</sup></b>	0 0
Mielocitos.....:	<b>0,0%</b>	<b>0/mm<sup>3</sup></b>	0 0
Metamielocitos.....:	<b>0,0%</b>	<b>0/mm<sup>3</sup></b>	0 0
Bastões.....:	<b>0,0%</b>	<b>0/mm<sup>3</sup></b>	0 a 6 0 a 600
Segmentados.....:	<b>62,9%</b>	<b>4.076/mm<sup>3</sup></b>	50 a 70 2000 a 7000
Eosinófilos.....:	<b>1,9%</b>	<b>123/mm<sup>3</sup></b>	2 a 4 80 a 600
Basófilos.....:	<b>0,2%</b>	<b>13/mm<sup>3</sup></b>	0 a 2 0 a 200
Linfócitos típicos.....:	<b>28,4%</b>	<b>1.840/mm<sup>3</sup></b>	25 a 35 1000 a 3500
Linfócitos atípicos.....:	<b>0,0%</b>	<b>0/mm<sup>3</sup></b>	0 0
Monócitos.....:	<b>6,6%</b>	<b>428/mm<sup>3</sup></b>	2 a 10 400 a 1000

### Plaquetas

Plaquetas.....:	<b>168.000/mm<sup>3</sup></b>	150.000 a 450.000/mm <sup>3</sup>
VPM.....:	<b>11,6/fl</b>	6,7 a 10,0fl
Plaquetócrito.....:	<b>0,200%</b>	0,100 a 0,500%
PDW.....:	<b>14,3</b>	15,0 a 17,9%



Assinado Digitalmente



Dra. Julia Cristina da Silva  
Biomédica  
CRBM - 24963

A interpretação de qualquer teste com finalidade diagnóstica ou prognóstica depende de avaliação conjunta dos dados clínicos e da história médica do paciente.

Responsável Técnico: Bruno Bini Napoleão - CRBM 2121

Endereço: Av. General Vale,350, Bandeirantes.  
Telefone:65-99295 3662