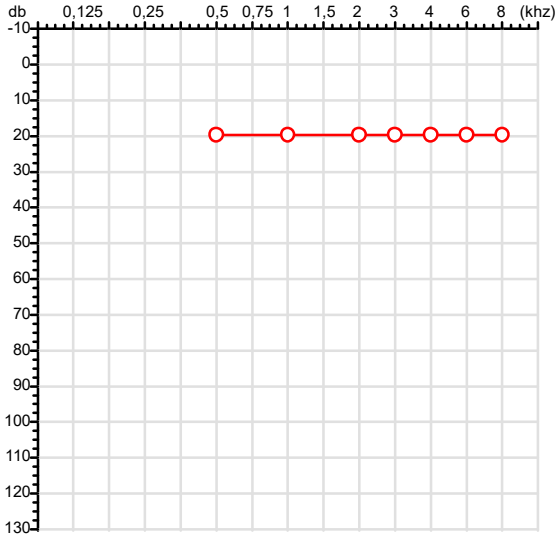


Exame n.º :829050

CPF :023.504.971-94 Paciente :Regilaine Pinto da Silva Mendes RG :/
 CNPJ :05.111.062/0001-94 Razão :PANTANEIRA INDUSTRIA E COMERCIO DE CARNES E DERIVADOS LTDA
 Nascimento :03/05/1982 Idade : 44 anos
 Motivo :Periódico Setor :DESOSSA (DESOSSADOR, BALANCEIRO, LIDER, REFILADOR)
 Repouso :14h Função :REFILADOR (A) I
 Data do Exame : 18/06/2026

Orelha Direita



Aérea

Khz	0,25	0,5	1	2	3	4	6	8
OD db	NDG	20	20	20	20	20	20	20

Óssea

Khz	0,25	0,5	1	2	3	4	6
OD db	NDG	NDG	NDG	NDG	NDG	NDG	NDG

Médias Tritonais

Khz	0,5	1	2	=	3	4	6	=
OD db	20	20	20	20	20	20	20	20

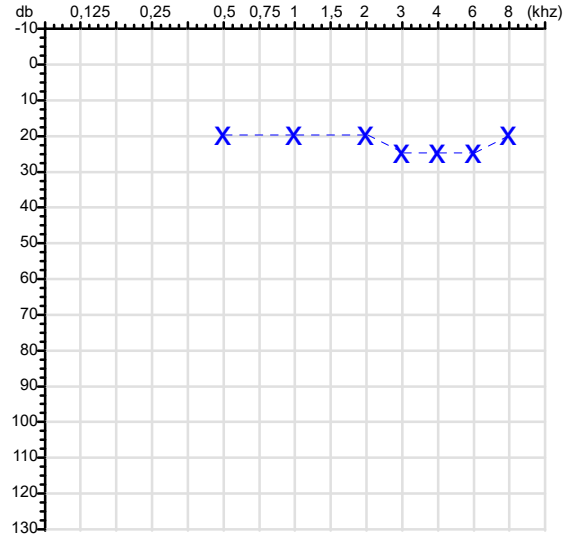
Laudo Clínico OD

Audição normal

Classificações: tipo de perda auditiva (Silman e Silvermam - 1997), grau de perda auditiva média 500khz, 1000khz e 2000khz (Lloyd e Kaplan - 1978) e configuração audiométrica (Silman e Silverman - 1997 - adaptada de Carhart, 1945 e Lloyd e Kaplan, 1978)

Audiometria

Orelha Esquerda



Khz	0,25	0,5	1	2	3	4	6	8
OE db	NDG	20	20	20	25	25	25	20


Khz	0,25	0,5	1	2	3	4	6
OE db	NDG	NDG	NDG	NDG	NDG	NDG	NDG

Khz	0,5	1	2	=	3	4	6	=
OE db	20	20	20	20	25	25	25	25

Laudo Clínico OE

Audição normal

Classificações: tipo de perda auditiva (Silman e Silvermam - 1997), grau de perda auditiva média 500khz, 1000khz e 2000khz (Lloyd e Kaplan - 1978) e configuração audiométrica (Silman e Silverman - 1997 - adaptada de Carhart, 1945 e Lloyd e Kaplan, 1978)


 Dra. Gabriella Nicoló Carvalho Serra
 CRM-MT 17341

Assinatura eletrônica :4E785EFB2E26E1BE56EC4A25D47BB766
 Para validar a assinatura : <https://sistema.hismet.com.br/validacao.php>

Regilaine Pinto da Silva Mendes
 ** Assinado por biometria **

Modelo do Audiometro :AS-60 - AUDITEC
 Última Aferição :12/08/2025

Cod.: 586750	Paciente: Regilaine Pinto da Silva Mendes	Sexo: Feminino	Idade: 44 (A)
Atendido em: 18/06/2026	Profissional Solicitante: Dr.(a) Rafael Correa da Costa	Cadastro de Pessoas Físicas: CPF: 02350497194	Convênio: Hismet

HEMOGRAMA

Método: Automação XNL550 Material: PLASMA EDTA Coletado em: 18/06/2026 Liberado em: 18/06/2026 17:42

Eritrograma

Valores de Referência

Hemácias em milhões/ mm ³:	4,07	3,9 a 5,0/mm ³
Hemoglobina em g/dL.....:	12,6	11,5 a 15,5g/dL
Hematócrito em %.....:	36,8	35,0 a 45,0%
Vol. Glob. Média em fl.....:	90,4	80,0 a 96,0fl
Hem. Glob. Média em pg.....:	31,0	26,0 a 34,0pg
C.H. Glob. Média em g/dL.....:	34,2	31,0 a 36,0g/dL
RDW.....:	12,8	11,0 a 15,0%

Leucograma

Leucócitos.....:	7.690/mm³	3.500 a 10.000/mm ³
Neutrófilos.....:	63,4%	4.875/mm³ 50 a 70 2000 a 7000
Blastos.....:	0,0%	0/mm³ 0 0
Promielocitos.....:	0,0%	0/mm³ 0 0
Mielocitos.....:	0,0%	0/mm³ 0 0
Metamielocitos.....:	0,0%	0/mm³ 0 0
Bastões.....:	0,0%	0/mm³ 0 a 6 0 a 600
Segmentados.....:	63,4%	4.875/mm³ 50 a 70 2000 a 7000
Eosinófilos.....:	2,9%	223/mm³ 2 a 4 80 a 600
Basófilos.....:	0,3%	23/mm³ 0 a 2 0 a 200
Linfócitos típicos....:	25,1%	1.930/mm³ 25 a 35 1000 a 3500
Linfócitos atípicos...:	0,0%	0/mm³ 0 0
Monócitos.....:	8,3%	638/mm³ 2 a 10 400 a 1000

Plaquetas

Plaquetas.....:	192.000/mm³	150.000 a 450.000/mm ³
VPM.....:	12,1/fl	6,7 a 10,0
Plaquetócrito.....:	0,230%	0,100 a 0,500%
PDW.....:	16,6	15,0 a 17,9%



Assinado Digitalmente



Dra. Julia Cristina da Silva
Biomédica
CRBM - 24963