



ATESTADO DE ACUIDADE VISUAL

CNPJ : 39904147000141 Fantasia : CONSORCIO JOTA ELE / MBM
Razão Social : CONSORCIO JOTA ELE / MBM
Endereço : AV SAO SEBASTIAO N.º 3567 Complemento : QUARTEL COWORKING
Cidade / UF : CUIABÁ / MT CEP : 78045000

Funcionário

Nome : Wenderson Armindo de Souza Setor: OPERACIONAL - PRODUCAO
CPF : 07891551170 Cargo: AJUDANTE
RG : / Nascimento: 29/03/2005

Ficha de Acuidade Visual

Longe

Método de avaliação : Escala Optométrica de Snellen

SEM CORREÇÃO

OD: 20/20

OE: 20/15

COM CORREÇÃO

OD: /

OE: /

Perto

Método de avaliação : Tabela de Jaeger

CORREÇÃO : NÃO

RESULTADO OLHO DIREITO : J2

RESULTADO OLHO ESQUERDO : J2

Teste Cromático

Visão Cromatica: NORMAL

Usa lente/óculos: Não

Cuiabá 19 de junho de 2026

Resultado: NORMAL

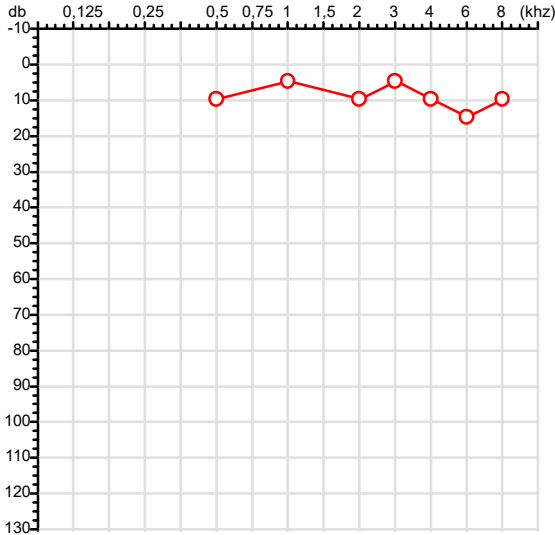
Dr^a Gabriela Nonato Dias
Médica
CRM-MT 16075

Dr^a. Gabriela Nonato Dias
CRM-MT 16075
NIS 271.18441.67-3

Autenticação Assinatura : F0060E0F79E52DDEEB7FBDD9FB6D5C2
Para validar a assinatura : <https://sistema.hismet.com.br/validacao.php>

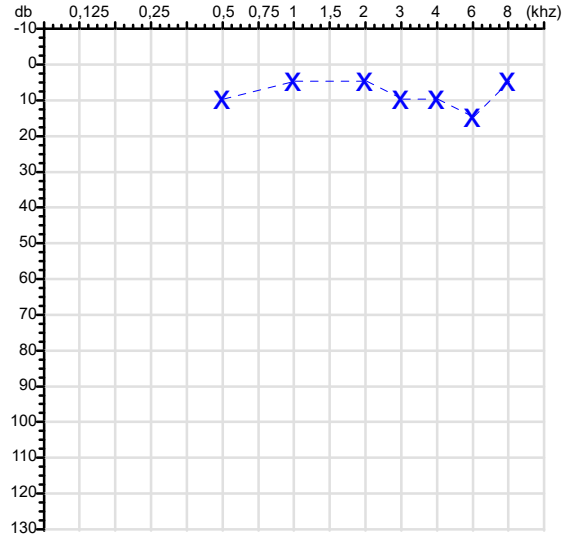
CPF :078.915.511-70	Paciente :Wenderson Armindo de Souza	RG :/
CNPJ :39.904.147/0001-41	Razão :CONSORCIO JOTA ELE / MBM	
Nascimento :29/03/2005	Idade : 21 anos	
Motivo :Periódico	Setor :OPERACIONAL - PRODUCAO	
Reposuo :14h	Função :AJUDANTE	
Data do Exame : 19/06/2026		

Orelha Direita



Audiometria

Orelha Esquerda



Aérea

Khz	0,25	0,5	1	2	3	4	6	8
OD db	NDG	10	5	10	5	10	15	10

Khz	0,25	0,5	1	2	3	4	6	8
OE db	NDG	10	5	5	10	10	15	5

Ossea

Khz	0,25	0,5	1	2	3	4	6
OD db	NDG	NDG	NDG	NDG	NDG	NDG	NDG

Khz	0,25	0,5	1	2	3	4	6
OE db	NDG	NDG	NDG	NDG	NDG	NDG	NDG

Médias Tritonais

Khz	0,5	1	2	=	3	4	6	=
OD db	10	5	10	8	5	10	15	10

Khz	0,5	1	2	=	3	4	6	=
OE db	10	5	5	7	10	10	15	12

Laudo Clínico OD

Audição normal

Laudo Clínico OE

Audição normal

Classificações: tipo de perda auditiva (Silman e Silvermam - 1997), grau de perda auditiva média 500khz, 1000khz e 2000khz (Lloyd e Kaplan - 1978) e configuração audiométrica (Silman e Silverman - 1997 - adaptada de Carhart, 1945 e Lloyd e Kaplan, 1978)

Classificações: tipo de perda auditiva (Silman e Silvermam - 1997), grau de perda auditiva média 500khz, 1000khz e 2000khz (Lloyd e Kaplan - 1978) e configuração audiométrica (Silman e Silverman - 1997 - adaptada de Carhart, 1945 e Lloyd e Kaplan, 1978)

Emanuel Sempio
Fonoaudiólogo
Audiologia Clínica e Ocupacional
CRFa 5-5297-8

Emanuel Sempio
Fonoaudiólogo
CRFa 5 - 5297 - 8
Assinatura eletrônica :2618E1C8AB44546C7D659F8E161DB967
Para validar a assinatura : <https://sistema.hismet.com.br/validacao.php>

Wenderson Armindo de Souza
** Assinado por biometria **

Modelo do Audiometro :AVS500 - VIBRASOM
Última Aferição :12/08/2025



**ATENDIMENTO CLÍNICO
EXAME N.º 829100**

Paciente

Nome : WENDERSON ARMINDO DE SOUZA

CPF : 07891551170

Cargo : AJUDANTE

RG : /

Nascimento : 29/03/2005

AVALIAÇÃO PSICOLÓGICA

I.DESCRICÃO DE DEMANDA

A presente avaliação teve por objetivo cumprir o regimento do processo periódico com uso de uma entrevista, um teste psicométrico e o questionário SRQ 20. _____

II.PROCEDIMENTO

Para atender a demanda proposta foi realizada a aplicação do teste AC, que é considerado um teste que avalia a atenção concentrada e o formulário SRQ 20, sendo um instrumento de rastreamento psiquiátrico composto por vinte itens. _____

III.ANÁLISE

No geral obteve-se um resultado bom, obtendo percentil 70, o que representa um processo atencional médio, perante os sujeitos de sua mesma faixa etária e população. No questionário de rastreamento de transtornos mentais, o sujeito relatou não apresentar sintomas. Com estado mental aparentemente conservado. _____

IV.CONCLUSÃO

Em relação aos dados apresentados e analisados, mais as observações, há indícios de que o sujeito tem condições de exercer sua função. _____

V. PRAZO DE VALIDADE DA AVALIAÇÃO

Considerando que a personalidade é dinâmica e multideterminada, esta avaliação será válida para o presente momento.

Cuiabá-MT, 19 de junho de 2026



Como validar o documento pelo ITI:
Leia o qr-code e siga as instruções na página que será aberta.



Protocolo:26061908281532

Data:19/06/2026

Paciente:WENDERSON ARMINDO DE SOUZA

Nasc.:29/03/2005 RG :-

CPF:07891551170

Exame :ELETROCARDIOGRAMA ECG

Resultado

FC = 59BPM (VARIA DE DE 50 A 100BPM, DE ACORDO COM AS ÚLTIMAS DIRETRIZES DE ECG DA SBC).

P-R = 0,16S (NORMAL = 0,10 A 0,20S), P SINUSAL (ONDA P SINUSAL SE POSITIVA E, D1, D2, D3, AVF).

QRS = 0,08S (NORMAL = 0,07 A 0,11S) OBS: Q PATOLÓGICA SE AMPLITUDE FOR PELO MENOS 25% DA ONDA R.

RITMO SINUSAL.

SÂQRS = +60° (NORMAL = 0 A 90°, ALGUNS AUTORES CONSIDERAM NORMAL = -30 A +110°).

Impressão diagnóstica

DENTRO DOS PARÂMETROS NORMAIS.

DRA. JAMILA LEITE XAVIER

Cardiologista CRM MT 6422 RQE 4016 MT

Dr.ª Jamila L. Xavier

3017466805563971941134

CRM-MT 6422

v1.0 Chave:<http://sistema.imaggi.com.br/validar.php?chave=810857863017466805563971941134>

AV. GENERAL MELLO, 227 - POÇÃO - CEP 78015-300 - CUIABÁ - MT

FONE: (65) 3055-2051 - IMAGGI@IMAGGI.COM.BR



Protocolo:26061909191132

Data:19/06/2026

Paciente:WENDERSON ARMINDO DE SOUZA

Nasc.:29/03/2005 RG :-

CPF:07891551170

Exame :ELETROENCEFALOGRAMA CLINICO

Resultado

A ATIVIDADE ELÉTRICA CEREBRAL DE REPOUSO MOSTROU-SE SIMÉTRICA ENTRE ÁREAS HOMÓLOGAS, ORGANIZADA, CONSTITUÍDA POR UM RITMO ALFA DOMINANTE,09-10HZ DE MÉDIA AMPLITUDE, COM PREDOMÍNIO NAS REGIÕES POSTERIO.
AUSÊNCIA DE ATIVIDADE EPILEPTIFORME.
DURANTE TODO O DECORRER DO EXAME, MESMO COM A ATIVAÇÃO PELA HIPERPNÉIA, NÃO FORAM REGISTRADOS GRAFOELEMENTOS PATOLÓGICOS.
ELETROENCEFALOGRAMA DIGITAL, REALIZADO DURANTE VIGÍLIA, EM CONDIÇÕES TÉCNICAS SATISFATÓRIAS.

Impressão diagnóstica

DENTRO DOS PARÂMETROS NORMAIS.

DR. CESAR ANDROLAGE
Neurologista CRM 7432 MT RQE 4011 MT
CRM: MT 7432

v1.0 Chave:<http://sistema.imaggi.com.br/validar.php?chave=469095568128351084605830992628>



Nome	WENDERSON ARMINDO DE SOUZA		ID1	829100	Sexo	Masculino	Idade	21,2	Peso (kg)	60,00	Altura (cm)	175,0	
Agrupamento	--	D.O.B.	29/03/2005	ID2	--	BMI (kg/m ²)	19,6	Fumante	Não	Anos de Tabag...	--	Cig/Dia	--
Técnico	--	Médico	--	--	--	Classe 2	--	Etnia	--	Outros/Não Especificado			

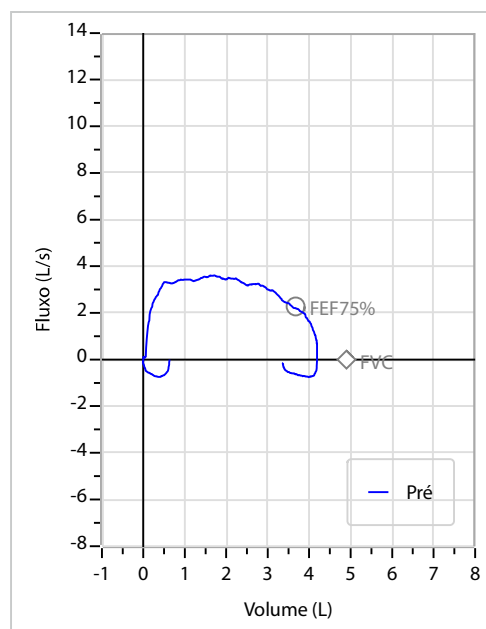
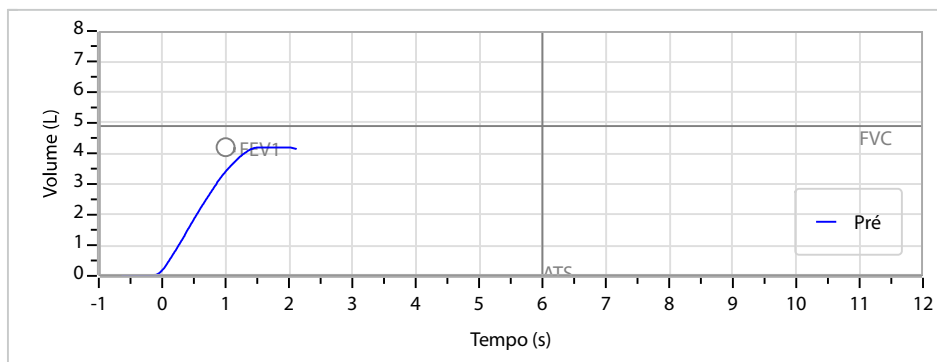
Interpretação

O indivíduo tem uma relação FEV1/FVC% de 80,0% e um valor FVC de 4,21 L que estão dentro dos limites normais. Os resultados do teste indicam uma ESPIROMETRIA NORMAL

Assinatura: _____

CAPACIDADE VITAL FORÇADA	Imprimir Resultado dos testes	Definir previsão	Posição do Teste
	08:35	GLI	SENTADO

	Meas.	Pred	% Pred	z score
FVC	L 4,21	4,90	86	
FEV1	L 3,37	4,20	80	
FEV1/FVC%	% 80,0	86,5	93	
FEV1/Vcmax%	% 80,0	86,5	93	



Cod.: 586802	Paciente: Wenderson Armindo de Souza	Sexo: Masculino	Idade: 21 (A)
Atendido em: 19/06/2026	Professional Solicitante: Dr.(a) Rafael Correa da Costa	Cadastro de Pessoas Físicas: CPF: 07891551170	Convênio: Hismet

GLICOSE EM JEJUM

86 mg/dL

Método: Enzimático Colorimétrico Material: Soro Coletado em: 19/06/2026 Liberado em: 19/06/2026 10:57

Valores de Referência:

70 a 99 mg/dL

Histórico de Resultados

95 mg/dL

20/05/2024

83 mg/dL

10/06/2025



Assinado Digitalmente

Dra. Julia Cristina da Silva
Biomédica
CRBM - 24963

A interpretação de qualquer teste com finalidade diagnóstica ou prognóstica depende de avaliação conjunta dos dados clínicos e da história médica do paciente.

Responsável Técnico: Bruno Bini Napoleão - CRBM 2121

Endereço: Av. General Vale,350, Bandeirantes.
Telefone:65-99295 3662

Cod.: 586802	Paciente: Wenderson Armindo de Souza	Sexo: Masculino	Idade: 21 (A)
Atendido em: 19/06/2026	Profissional Solicitante: Dr.(a) Rafael Correa da Costa	Cadastro de Pessoas Físicas: CPF: 07891551170	Convênio: Hismet

HEMOGRAMA

Método: Automação XNL550 Material: PLASMA EDTA Coletado em: 19/06/2026 Liberado em: 19/06/2026 10:57

Eritrograma

Valores de Referência

Hemácias em milhões/ mm ³:	4,49	4,30 a 5,70/mm ³
Hemoglobina em g/dL.....:	14,2	13,5 a 17,5g/dL
Hematócrito em %.....:	41,5	39,0 a 50,0%
Vol. Glob. Média em fl.....:	92,4	80,0 a 95,0fl
Hem. Glob. Média em pg.....:	31,6	26,0 a 34,0pg
C.H. Glob. Média em g/dL.....:	34,2	31,0 a 36,0g/dL
RDW.....:	12,3	11,0 a 15,0%

Leucograma

Leucócitos.....:	5.190/mm³	3.500 a 10.000/mm ³
Neutrófilos.....:	50,9%	2.642/mm³ 50 a 70 2000 a 7000
Blastos.....:	0,0%	0/mm³ 0 0
Promielocitos.....:	0,0%	0/mm³ 0 0
Mielocitos.....:	0,0%	0/mm³ 0 0
Metamielocitos.....:	0,0%	0/mm³ 0 0
Bastões.....:	0,0%	0/mm³ 0 a 6 0 a 600
Segmentados.....:	50,9%	2.642/mm³ 50 a 70 2000 a 7000
Eosinófilos.....:	2,1%	109/mm³ 2 a 4 80 a 600
Basófilos.....:	0,2%	10/mm³ 0 a 2 0 a 200
Linfócitos típicos.....:	33,5%	1.739/mm³ 25 a 35 1000 a 3500
Linfócitos atípicos.....:	0,0%	0/mm³ 0 0
Monócitos.....:	13,3%	690/mm³ 2 a 10 400 a 1000

Plaquetas

Plaquetas.....:	219.000/mm³	150.000 a 450.000/mm ³
VPM.....:	9,0/fl	6,7 a 10,0fl
Plaquetócrito.....:	0,200%	0,100 a 0,500%
PDW.....:	8,4	15,0 a 17,9%



Assinado Digitalmente



Dra. Julia Cristina da Silva
Biomédica
CRBM - 24963

A interpretação de qualquer teste com finalidade diagnóstica ou prognóstica depende de avaliação conjunta dos dados clínicos e da história médica do paciente.

Responsável Técnico: Bruno Bini Napoleão - CRBM 2121

Endereço: Av. General Vale,350, Bandeirantes.
Telefone:65-99295 3662

Protocolo:2606190854539

Data:19/06/2026

Paciente:WENDERSON ARMINDO DE SOUZA

Nasc.:29/03/2005 RG :-

CPF:07891551170

Exame :RX COLUNA LOMBO SACRA AP / PERFIL

Resultado

CORPOS VERTEBRAIS VISUALIZADOS COM MORFOLOGIA E TEXTURA HABITUAIS.
APÓFISES ESPINHOSAS, TRANSVERSAS E PEDÍCULOS SEM ANORMALIDADES.
TRANSIÇÃO LOMBOSSACRA DE ASPECTO NORMAL.
ESPAÇOS DISCAIS DENTRO DOS LIMITES DA NORMALIDADE.
AUSÊNCIA DE ASSIMETRIAS EVIDENTES OU ESCOLIOSE DA COLUNA.
LINHA DE PESO PROJETADO ANTERIOR A BASE DO SACRO.



Dr. Leandro M. Colmanetti

Médico Radiologista CRM 5995 MT RQE 4585 MT

v1.0 Chave:<http://sistema.imaggi.com.br/validar.php?chave=874277507715494447668957946653>

