

Cod.: 586805	Paciente: <b>Alex Murilo Almeida da Silva</b>	Sexo: Masculino	Idade: 24 (A)
Atendido em: 19/06/2026	Profissional Solicitante: Dr.(a) Rafael Correa da Costa	Cadastro de Pessoas Físicas: CPF: 08218476199	Convênio: Hismet

## HEMOGRAMA

Método: Automação XNL550 Material: PLASMA EDTA Coletado em: 19/06/2026 Liberado em: 19/06/2026 13:37

### Eritrograma

Valores de Referência

Hemácias em milhões/ mm <sup>3</sup> .....:	<b>4,29</b>	4,30 a 5,70/mm <sup>3</sup>
Hemoglobina em g/dL.....:	<b>13,4</b>	13,5 a 17,5g/dL
Hematócrito em %.....:	<b>39,2</b>	39,0 a 50,0%
Vol. Glob. Média em fl.....:	<b>91,4</b>	80,0 a 95,0fl
Hem. Glob. Média em pg.....:	<b>31,2</b>	26,0 a 34,0pg
C.H. Glob. Média em g/dL.....:	<b>34,2</b>	31,0 a 36,0g/dL
RDW.....:	<b>11,7</b>	11,0 a 15,0%

### Leucograma

Leucócitos.....:	<b>7.390/mm<sup>3</sup></b>	3.500 a 10.000/mm <sup>3</sup>
Neutrófilos.....:	<b>54,8%</b>	<b>4.050/mm<sup>3</sup></b> 50 a 70 2000 a 7000
Blastos.....:	<b>0,0%</b>	<b>0/mm<sup>3</sup></b> 0 0
Promielocitos.....:	<b>0,0%</b>	<b>0/mm<sup>3</sup></b> 0 0
Mielocitos.....:	<b>0,0%</b>	<b>0/mm<sup>3</sup></b> 0 0
Metamielocitos.....:	<b>0,0%</b>	<b>0/mm<sup>3</sup></b> 0 0
Bastões.....:	<b>0,0%</b>	<b>0/mm<sup>3</sup></b> 0 a 6 0 a 600
Segmentados.....:	<b>54,8%</b>	<b>4.050/mm<sup>3</sup></b> 50 a 70 2000 a 7000
Eosinófilos.....:	<b>2,3%</b>	<b>170/mm<sup>3</sup></b> 2 a 4 80 a 600
Basófilos.....:	<b>0,9%</b>	<b>67/mm<sup>3</sup></b> 0 a 2 0 a 200
Linfócitos típicos....:	<b>34,8%</b>	<b>2.572/mm<sup>3</sup></b> 25 a 35 1000 a 3500
Linfócitos atípicos...:	<b>0,0%</b>	<b>0/mm<sup>3</sup></b> 0 0
Monócitos.....:	<b>7,2%</b>	<b>532/mm<sup>3</sup></b> 2 a 10 400 a 1000

### Plaquetas

Plaquetas.....:	<b>261.000/mm<sup>3</sup></b>	150.000 a 450.000/mm <sup>3</sup>
VPM.....:	<b>11,5/fl</b>	6,7 a 10,0fl
Plaquetócrito.....:	<b>0,300%</b>	0,100 a 0,500%
PDW.....:	<b>14,8</b>	15,0 a 17,9%



Assinado Digitalmente

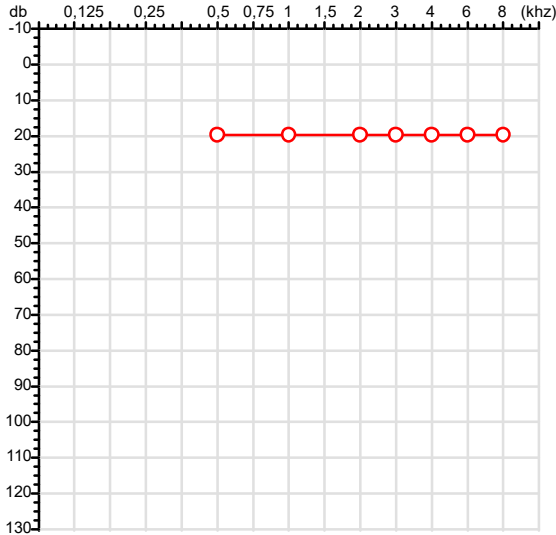


Dra. Julia Cristina da Silva  
Biomédica  
CRBM - 24963

# Exame n.º :829206

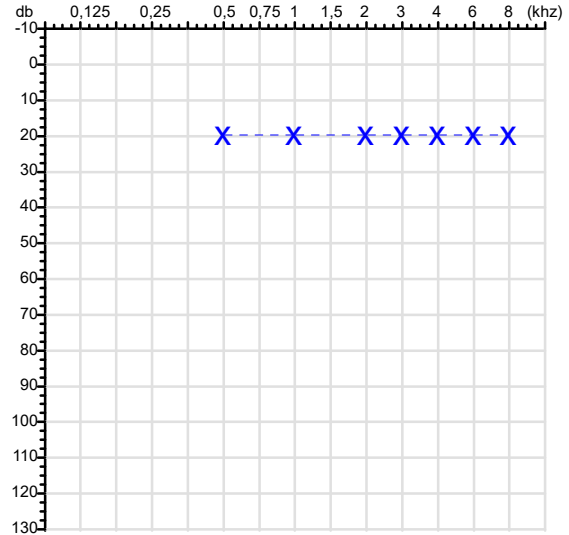
CPF :082.184.761-99	Paciente :Alex Murilo Almeida da Silva	RG :/
CNPJ : 19.627.708/0001-03	Razão :ARGAFIX FABRICACAO E COMERCIO DE ARGAMASSA LTDA	
Nascimento :26/02/2002	Idade : 24 anos	
Motivo :Demissional	Setor :GERAL	
Reposuo :14h	Função :AUXILIAR DE PRODUCAO	
Data do Exame : 19/06/2026		

### Orelha Direita



### Audiometria

### Orelha Esquerda



#### Aérea

Khz	0,25	0,5	1	2	3	4	6	8
OD db	NDG	20	20	20	20	20	20	20

Khz	0,25	0,5	1	2	3	4	6	8
OE db	NDG	20	20	20	20	20	20	20

#### Óssea

Khz	0,25	0,5	1	2	3	4	6
OD db	NDG	NDG	NDG	NDG	NDG	NDG	NDG

Khz	0,25	0,5	1	2	3	4	6
OE db	NDG	NDG	NDG	NDG	NDG	NDG	NDG

#### Médias Tritonais

Khz	0,5	1	2	=	3	4	6	=
OD db	20	20	20	20	20	20	20	20

Khz	0,5	1	2	=	3	4	6	=
OE db	20	20	20	20	20	20	20	20

#### Laudo Clínico OD

Audição normal

#### Laudo Clínico OE

Audição normal

Classificações: tipo de perda auditiva (Silman e Silvermam - 1997), grau de perda auditiva média 500khz, 1000khz e 2000khz (Lloyd e Kaplan - 1978) e configuração audiométrica (Silman e Silverman - 1997 - adaptada de Carhart, 1945 e Lloyd e Kaplan, 1978)

Classificações: tipo de perda auditiva (Silman e Silvermam - 1997), grau de perda auditiva média 500khz, 1000khz e 2000khz (Lloyd e Kaplan - 1978) e configuração audiométrica (Silman e Silverman - 1997 - adaptada de Carhart, 1945 e Lloyd e Kaplan, 1978)

*Dra. Gabryella Nicoly C. Serra*  
**Médica**  
**CRM-MT 17341**

---

Dra. Gabryella Nicoly Carvalho Serra  
 CRM-MT 17341

Assinatura eletrônica :FCD1AE09BC88E14A5B9200E1B321C666  
 Para validar a assinatura : <https://sistema.hismet.com.br/validacao.php>

*Alex Murilo Almeida da Silva*  
**\*\* Assinado por biometria \*\***

Modelo do Audiometro :AVS500 - VIBRASOM  
 Última Aferição :12/08/2025



**Nome:** ALEX MURILO ALMEIDA DA SILVA

**Data Nasc.:** 26/02/2002

**Médico:** HISMET

**CRM:** 175069-MT

**Data:** 19/06/2026

**Protocolo:** 1085197

**Exame:** RX COLUNA LOMBO-SACRA - 3 INCIDENCIAS

**Senha:** 673857

### RAIO-X COLUNA LOMBO-SACRA

#### Exame radiográfico evidenciou:

Textura óssea normal.

Corpos vertebrais íntegros e alinhados.

Espaços discais conservados.

**ID: Dentro de padrões de normalidades.**

rbe

**Dr. Raul Bernardo Paniagua Eljach**  
CRM-MT 8230 RQE N° 4157  
Título de Especialista em Radiologia  
e Diagnóstico por Imagem.

Para sua maior comodidade, acesse seu exame pelo site [www.ceico.com.br](http://www.ceico.com.br) com o **Protocolo** e **Senha** disponíveis no cabeçalho do laudo.

Responsável Técnico: Dr. Raul Bernardo P. Eljach CRM 8230-MT  
Inscrição Pessoa Jurídica CRM 437-MT

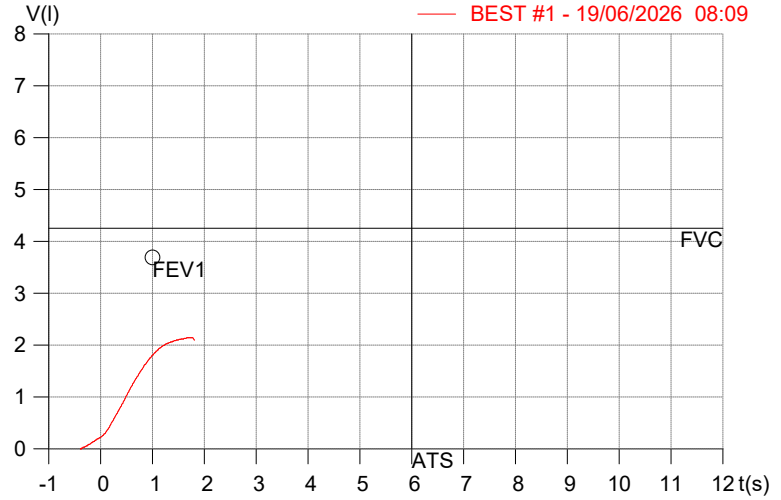
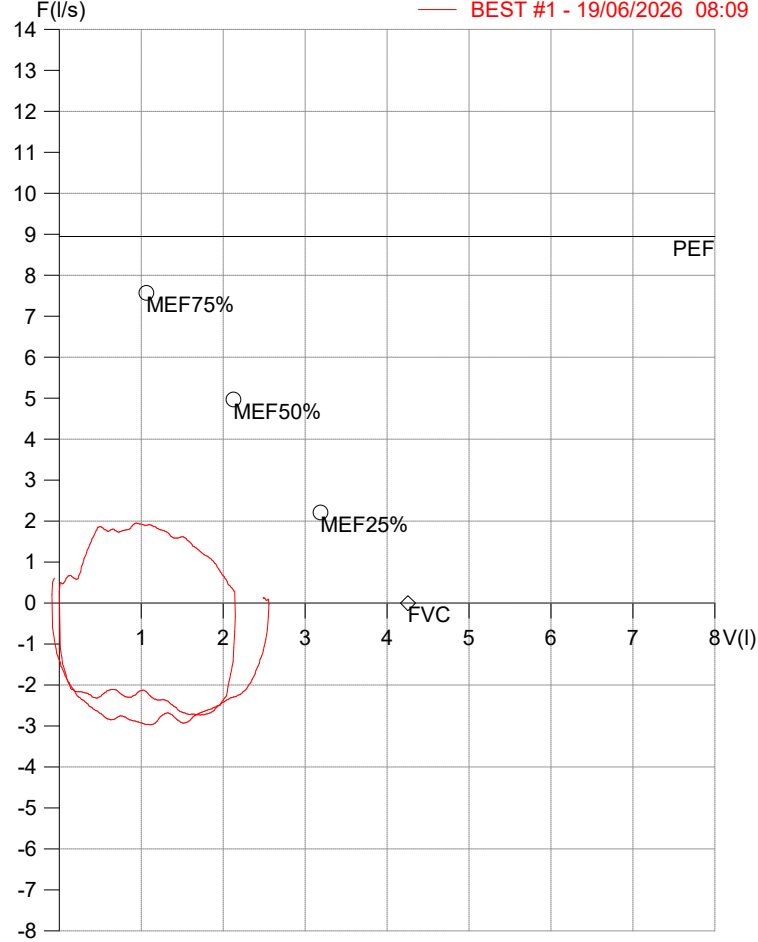
1/1

**HISMET - HIGIENE SEGURANÇA E MEDICINA DO TRABALHO LTDA**  
**AV. GENERAL MELLO, 227. POÇÃO CUIABÁ - MT**  
**TEL.: (65)3321-7051 www.hismet.com.br**

**Data:** 19/06/2026  
**Primeiro Nome:** ALEX MURILO  
**Sobrenome:** ALMEIDA DA SILVA  
**Altura (cm):** 160.0  
**Peso (kg):** 69.0

**Data de nascimento:** 26/02/2002  
**Sexo :** Macho  
**Descrição:**  
**Empresa:**  
**Fuma:** Não

**Capacidade Vital Forçada**



Parâmetro	UM	Descrição	Prev.	BEST#1	% Prev.
Best FVC	l(btps)	Melhor Capacidade Vital Forçada	4.25	2.16	50.8
FVC	l(btps)	Capacidade Vital Forçada	4.25	2.16	50.8
FEV1	l(btps)	Volume Exp Forçada em 1 seg	3.69	1.80	48.6
PEF	l/sec	Pico de Fluxo expiratório	8.94	1.95	21.8
PIF	l/sec	Pico de Fluxo Inspiratório		2.97	
FEV1/FVC%	%	FEV1 em % da FVC	82.9	83.2	100.4
FEF25-75%	l/sec	Fluxo expiratório médio forçado	4.77	1.76	36.8
MEF75%	l/sec	Fluxo Exp Máx @ 25% FVC	7.57	1.83	24.2
MEF50%	l/sec	Fluxo Exp Máx @ 50% FVC	4.97	1.90	38.1
MEF25%	l/sec	Fluxo Exp Máx @ 75% FVC	2.21	1.45	65.6
FET100%	sec	Tempo de Expiração forçada		1.7	
PEFr	l/min	Pico de Fluxo expiratório (l/min)	536.5	116.9	21.8

**Diagnóstico:**  
 Espirometria normal