



ATESTADO DE ACUIDADE VISUAL

CNPJ : 36888956000119 Fantasia : UNIAO MANUTENCAO
Razão Social : UNIAO MANUTENCAO LTDA
Endereço : R ADELINO P DE CAMPOS (LOT S N.º S/N Complemento : QUADRA03 LOTE 11
Cidade / UF : VARZEA GRANDE / MT CEP : 78138142

Funcionário

Nome : Gustavo Barros de Souza Setor: OFICINA
CPF : 04765774112 Cargo: AUXILIAR DE PINTURA
RG : / Nascimento: 16/11/2007

Ficha de Acuidade Visual

Longe

Método de avaliação : Escala Optométrica de Snellen

SEM CORREÇÃO

OD: 20/15

OE: 20/20

COM CORREÇÃO

OD: /

OE: /

Perto

Método de avaliação : Tabela de Jaeger

CORREÇÃO : SIM

RESULTADO OLHO DIREITO : J2

RESULTADO OLHO ESQUERDO : J2

Teste Cromático

Visão Cromatica: NORMAL

Usa lente/óculos: Não

Cuiabá 19 de junho de 2026

Resultado: NORMAL

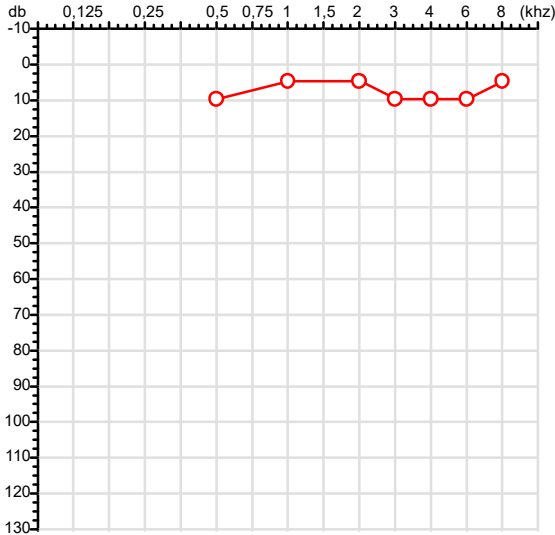
Dr^a Gabriela Nonato Dias
Médica
CRM-MT 16075

Dr^a. Gabriela Nonato Dias
CRM-MT 16075
NIS 271.18441.67-3

Autenticação Assinatura :D595255BCAD4FF8859F5E294886B666B
Para validar a assinatura : <https://sistema.hismet.com.br/validacao.php>

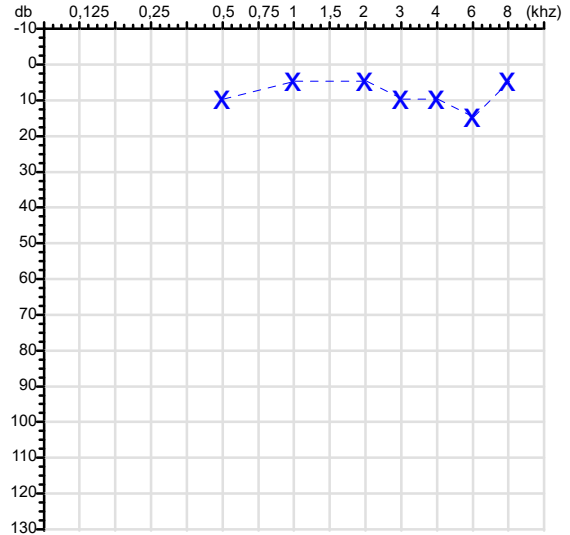
CPF :047.657.741-12 Paciente :GUSTAVO BARROS DE SOUZA RG :/
 CNPJ :36.888.956/0001-19 Razão :UNIAO MANUTENCAO LTDA
 Nascimento :16/11/2007 Idade : 18 anos
 Motivo :Demissional Setor :OFICINA
 Repouso :14h Função :AUXILIAR DE PINTURA
 Data do Exame : 19/06/2026

Orelha Direita



Audiometria

Orelha Esquerda



Aérea

Khz	0,25	0,5	1	2	3	4	6	8
OD db	NDG	10	5	5	10	10	10	5

Khz	0,25	0,5	1	2	3	4	6	8
OE db	NDG	10	5	5	10	10	15	5

Ossea

Khz	0,25	0,5	1	2	3	4	6
OD db	NDG	NDG	NDG	NDG	NDG	NDG	NDG

Khz	0,25	0,5	1	2	3	4	6
OE db	NDG	NDG	NDG	NDG	NDG	NDG	NDG

Médias Tritonais

Khz	0,5	1	2	=	3	4	6	=
OD db	10	5	5	7	10	10	10	10

Khz	0,5	1	2	=	3	4	6	=
OE db	10	5	5	7	10	10	15	12

Laudo Clínico OD

Audição normal

Laudo Clínico OE

Audição normal

Classificações: tipo de perda auditiva (Silman e Silvermam - 1997), grau de perda auditiva média 500khz, 1000khz e 2000khz (Lloyd e Kaplan - 1978) e configuração audiométrica (Silman e Silverman - 1997 - adaptada de Carhart, 1945 e Lloyd e Kaplan, 1978)

Classificações: tipo de perda auditiva (Silman e Silvermam - 1997), grau de perda auditiva média 500khz, 1000khz e 2000khz (Lloyd e Kaplan - 1978) e configuração audiométrica (Silman e Silverman - 1997 - adaptada de Carhart, 1945 e Lloyd e Kaplan, 1978)

Emanuel Sempio
 Fonoaudiólogo
 Audiologia Clínica e Ocupacional
 CRFa 5-5297-8

Emanuel Sempio
 Fonoaudiólogo
 CRFa 5 - 5297 - 8
 Assinatura eletrônica :365DDAB1ED1A35AE2137BEDCC7914724
 Para validar a assinatura : <https://sistema.hismet.com.br/validacao.php>

Gustavo Barros de Souza
**** Assinado por biometria ****

Modelo do Audiometro :AVS500 - VIBRASOM
 Última Aferição :12/08/2025

Cod.: 586800	Paciente: Gustavo Barros de Souza	Sexo: Masculino	Idade: 18 (A)
Atendido em: 19/06/2026	Profissional Solicitante: Dr.(a) Rafael Correa da Costa	Cadastro de Pessoas Físicas: CPF: 04765774112	Convênio: Hismet

EAS - SUMÁRIO DE URINA

Microscopia Direta

Material Recebido em: 19/06/2026

EXAME FÍSICO

Valores de Referência

Volume	8 mL	
Cor	Amarelo Citrino	Amarelo Citrino
Aspecto	Límpido	Límpido
Densidade	1.015	1.015 a 1.030
pH	6,5	5,5 a 6,5

EXAME QUÍMICO

Proteínas	Ausente	Ausentes
Glicose	Ausente	Ausentes
Corpos Cetônicos	Ausente	Ausentes
Hemoglobina	Ausente	Ausentes
Bilirrubina	Negativo	Negativo
Urobilinogênio	Normal	Normal
Nitrito	Negativo	Negativo

SEDIMENTOSCOPIA(X400)

Leucócitos	1 a 2 por campo	até 5 p/c
Células epiteliais	1 a 2 por campo	até 10 p/c
Hemácias	1 a 2 por campo	até 3 p/c
Muco	Ausente	Ausentes
Flora Bacteriana	Bactérias não visualizadas	Ausentes
Cristais	Ausentes	Ausentes
Cilindros	Ausentes	Ausentes



Assinado Digitalmente

Dra. Julia Cristina da Silva
 Biomédica
CRBM - 24963

A interpretação de qualquer teste com finalidade diagnóstica ou prognóstica depende de avaliação conjunta dos dados clínicos e da história médica do paciente.

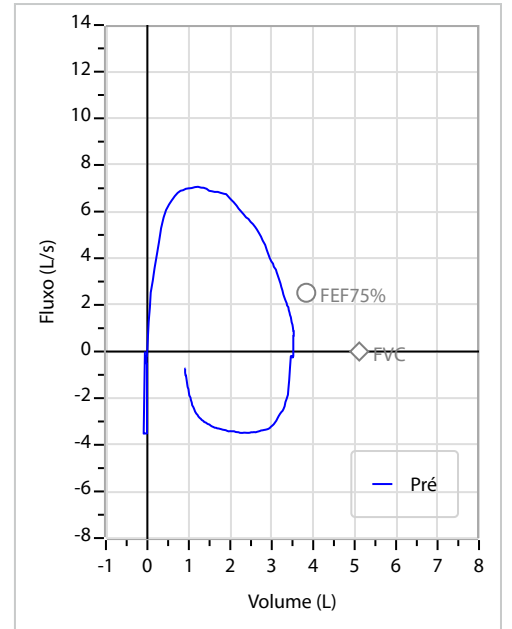
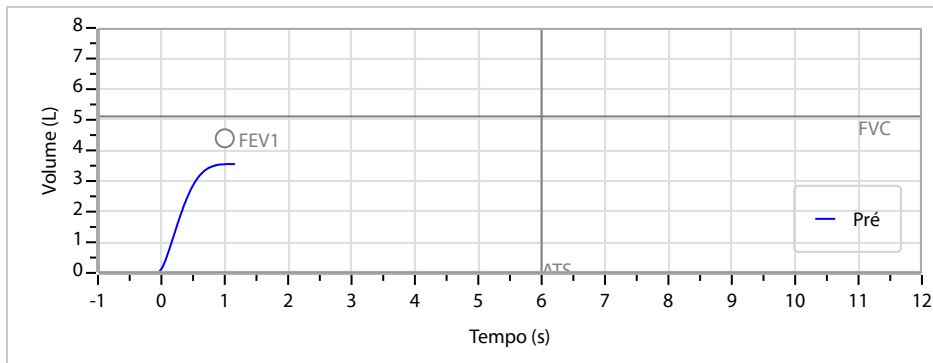
Responsável Técnico: Bruno Bini Napoleão - CRBM 2121

Endereço: Av. General Vale,350, Bandeirantes.
 Telefone:65-99295 3662

Nome	GUSTAVO BARROS DE SOUZA		ID1	829216	Sexo	Masculino	Idade	18,5	Peso (kg)	96,00	Altura (cm)	180,0	
Agrupamento	--	D.O.B.	16/11/2007	ID2	--	BMI (kg/m ²)	29,6	Fumante	Não	Anos de Tabag...	--	Cig/Dia	--
Técnico	--	Médico	--	--	--	Classe 2	--	Etnia	Outros/Não Especificado				

CAPACIDADE VITAL FORÇADA	Imprimir Resultado dos testes	Definir previsão	Posição do Teste
	07:41	GLI	SENTADO

	Meas.	Pred	% Pred	z score
FVC	L 3,70	5,11	72	
FEV1	L 3,54	4,40	81	
FEV1/FVC%	% 95,9	86,8	110	
FEV1/Vcmax%	% 95,9	86,8	110	



Interpretação

O indivíduo tem uma relação FEV1/FVC% de 95,9% que está dentro do limite normal e um valor FVC de 3,70 L que está abaixo de LLN. Os resultados do teste indicam uma POSSÍVEL RESTRIÇÃO.

Assinatura: _____

Cod.: 586800	Paciente: Gustavo Barros de Souza	Sexo: Masculino	Idade: 18 (A)
Atendido em: 19/06/2026	Profissional Solicitante: Dr.(a) Rafael Correa da Costa	Cadastro de Pessoas Físicas: CPF: 04765774112	Convênio: Hismet

GLICOSE EM JEJUM

90 mg/dL

Método: Enzimático Colorimétrico Material: Soro Coletado em: 19/06/2026 Liberado em: 19/06/2026 10:57

Valores de Referência:

70 a 99 mg/dL

Histórico de Resultados

72 mg/dL

07/01/2026



Assinado Digitalmente

Dra. Julia Cristina da Silva
Biomédica
CRBM - 24963

A interpretação de qualquer teste com finalidade diagnóstica ou prognóstica depende de avaliação conjunta dos dados clínicos e da história médica do paciente.

Responsável Técnico: Bruno Bini Napoleão - CRBM 2121

Endereço: Av. General Vale,350, Bandeirantes.
Telefone:65-99295 3662

Cod.: 586800	Paciente: Gustavo Barros de Souza	Sexo: Masculino	Idade: 18 (A)
Atendido em: 19/06/2026	Profissional Solicitante: Dr.(a) Rafael Correa da Costa	Cadastro de Pessoas Físicas: CPF: 04765774112	Convênio: Hismet

HEMOGRAMA

Método: Automação XNL550 Material: PLASMA EDTA Coletado em: 19/06/2026 Liberado em: 19/06/2026 10:57

Eritrograma

Valores de Referência

Hemácias em milhões/ mm ³:	4,91	4,30 a 5,70/mm ³
Hemoglobina em g/dL.....:	14,6	13,5 a 17,5g/dL
Hematócrito em %.....:	42,2	39,0 a 50,0%
Vol. Glob. Média em fl.....:	85,9	80,0 a 95,0fl
Hem. Glob. Média em pg.....:	29,7	26,0 a 34,0pg
C.H. Glob. Média em g/dL.....:	34,6	31,0 a 36,0g/dL
RDW.....:	12,3	11,0 a 15,0%

Leucograma

Leucócitos.....:	5.510/mm³	3.500 a 10.000/mm ³
Neutrófilos.....:	46,0%	2.535/mm³ 50 a 70 2000 a 7000
Blastos.....:	0,0%	0/mm³ 0 0
Promielocitos.....:	0,0%	0/mm³ 0 0
Mielocitos.....:	0,0%	0/mm³ 0 0
Metamielocitos.....:	0,0%	0/mm³ 0 0
Bastões.....:	0,0%	0/mm³ 0 a 6 0 a 600
Segmentados.....:	46,0%	2.535/mm³ 50 a 70 2000 a 7000
Eosinófilos.....:	4,0%	220/mm³ 2 a 4 80 a 600
Basófilos.....:	0,5%	28/mm³ 0 a 2 0 a 200
Linfócitos típicos.....:	39,9%	2.198/mm³ 25 a 35 1000 a 3500
Linfócitos atípicos.....:	0,0%	0/mm³ 0 0
Monócitos.....:	9,6%	529/mm³ 2 a 10 400 a 1000

Plaquetas

Plaquetas.....:	200.000/mm³	150.000 a 450.000/mm ³
VPM.....:	11,7/fl	6,7 a 10,0fl
Plaquetócrito.....:	0,240%	0,100 a 0,500%
PDW.....:	15,5	15,0 a 17,9%



Assinado Digitalmente



Dra. Julia Cristina da Silva
Biomédica
CRBM - 24963

A interpretação de qualquer teste com finalidade diagnóstica ou prognóstica depende de avaliação conjunta dos dados clínicos e da história médica do paciente.

Responsável Técnico: Bruno Bini Napoleão - CRBM 2121

Endereço: Av. General Vale,350, Bandeirantes.
Telefone:65-99295 3662