



ATESTADO DE ACUIDADE VISUAL

CNPJ : 36820502000106 Fantasia : MACHADO BIKE
Razão Social : MACHADO BIKES LTDA
Endereço : AV QUINZE DE NOVENBRO N.º 883 Complemento :
Cidade / UF : CUIABÁ / MT CEP : 78025031

Funcionário

Nome : Diego Ronaldo Moura Alves Setor: OFICINA
CPF : 06216573101 Cargo: MECANICO
RG : / Nascimento: 16/01/2005

Ficha de Acuidade Visual

Longe

Método de avaliação : Escala Optométrica de Snellen

SEM CORREÇÃO

OD: 20/20

OE: 20/20

COM CORREÇÃO

OD: /

OE: /

Perto

Método de avaliação : Tabela de Jaeger

CORREÇÃO : NÃO

RESULTADO OLHO DIREITO : J1

RESULTADO OLHO ESQUERDO : J1

Teste Cromático

Visão Cromatica: NORMAL

Usa lente/óculos: Não

Várzea Grande 19 de junho de 2026

Resultado: NORMAL

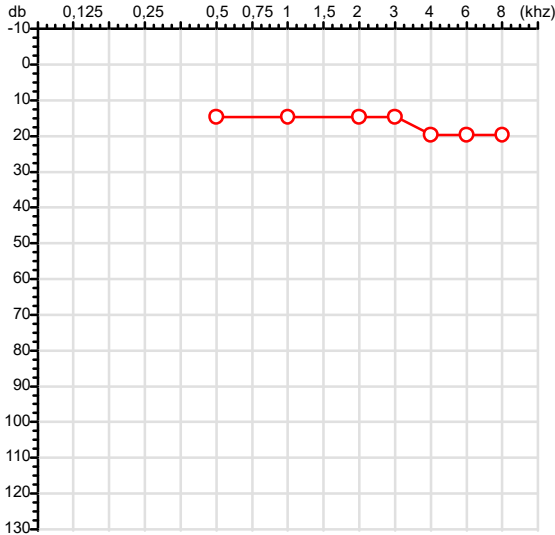
Dra. Gabryella Nicololy C. Serra
Médica
CRM-MT 17341

Dra. Gabryella Nicololy Carvalho Serra
CRM-MT 17341
NIS

Autenticação Assinatura :1FED51825A687028486383306C31FCFB
Para validar a assinatura : <https://sistema.hismet.com.br/validacao.php>

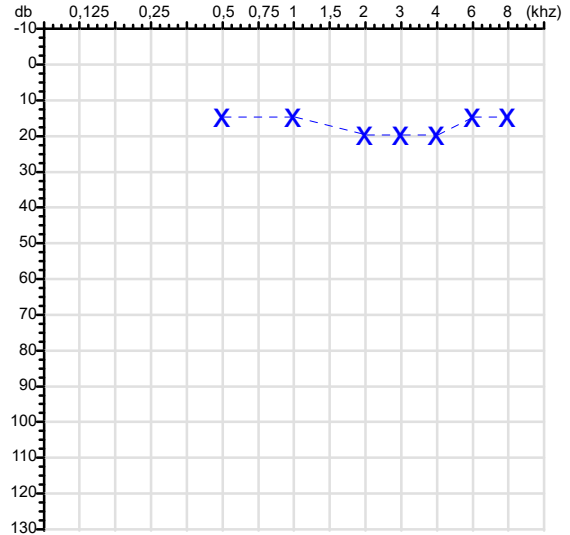
| | | |
|----------------------------|-------------------------------------|-------|
| CPF :062.165.731-01 | Paciente :Diego Ronaldo Moura Alves | RG :/ |
| CNPJ :36.820.502/0001-06 | Razão :MACHADO BIKES LTDA | |
| Nascimento :16/01/2005 | Idade : 21 anos | |
| Motivo :Admissional | Setor :OFICINA | |
| Reposou :14h | Função :MECANICO | |
| Data do Exame : 19/06/2026 | | |

Orelha Direita



Audiometria

Orelha Esquerda



Aérea

| Khz | 0,25 | 0,5 | 1 | 2 | 3 | 4 | 6 | 8 |
|-------|------|-----|----|----|----|----|----|----|
| OD db | NDG | 15 | 15 | 15 | 15 | 20 | 20 | 20 |

| Khz | 0,25 | 0,5 | 1 | 2 | 3 | 4 | 6 | 8 |
|-------|------|-----|----|----|----|----|----|----|
| OE db | NDG | 15 | 15 | 20 | 20 | 20 | 15 | 15 |

Óssea

| Khz | 0,25 | 0,5 | 1 | 2 | 3 | 4 | 6 |
|-------|------|-----|-----|-----|-----|-----|-----|
| OD db | NDG | NDG | NDG | NDG | NDG | NDG | NDG |

| Khz | 0,25 | 0,5 | 1 | 2 | 3 | 4 | 6 |
|-------|------|-----|-----|-----|-----|-----|-----|
| OE db | NDG | NDG | NDG | NDG | NDG | NDG | NDG |

Médias Tritonais

| Khz | 0,5 | 1 | 2 | = | 3 | 4 | 6 | = |
|-------|-----|----|----|----|----|----|----|----|
| OD db | 15 | 15 | 15 | 15 | 15 | 20 | 20 | 18 |

| Khz | 0,5 | 1 | 2 | = | 3 | 4 | 6 | = |
|-------|-----|----|----|----|----|----|----|----|
| OE db | 15 | 15 | 20 | 17 | 20 | 20 | 15 | 18 |

Laudo Clínico OD

Audição normal

Laudo Clínico OE

Audição normal

Classificações: tipo de perda auditiva (Silman e Silvermam - 1997), grau de perda auditiva média 500khz, 1000khz e 2000khz (Lloyd e Kaplan - 1978) e configuração audiométrica (Silman e Silverman - 1997 - adaptada de Carhart, 1945 e Lloyd e Kaplan, 1978)

Classificações: tipo de perda auditiva (Silman e Silvermam - 1997), grau de perda auditiva média 500khz, 1000khz e 2000khz (Lloyd e Kaplan - 1978) e configuração audiométrica (Silman e Silverman - 1997 - adaptada de Carhart, 1945 e Lloyd e Kaplan, 1978)

Dra. Gabryella Nicoló C. Serra
Médica
CRM-MT 17341

Dra. Gabryella Nicoló Carvalho Serra
 CRM-MT 17341

Assinatura eletrônica :DFCA3763C3AD463D86D0DA1C546FCCDC
 Para validar a assinatura : <https://sistema.hismet.com.br/validacao.php>

Diego Ronaldo Moura Alves
**** Assinado por biometria ****

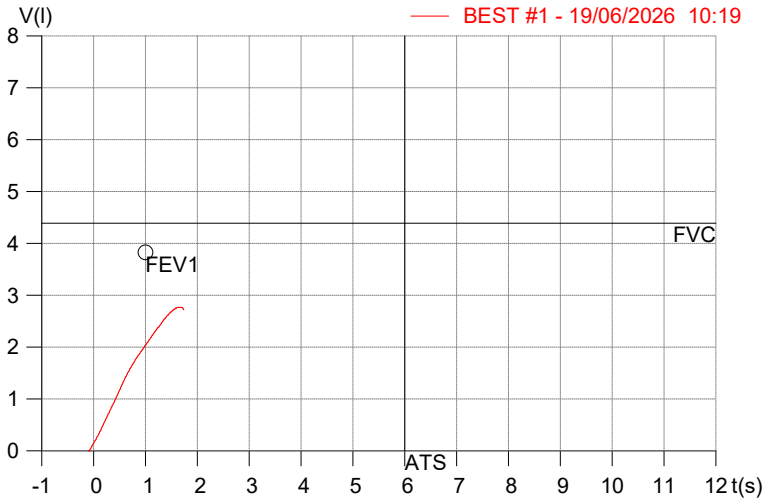
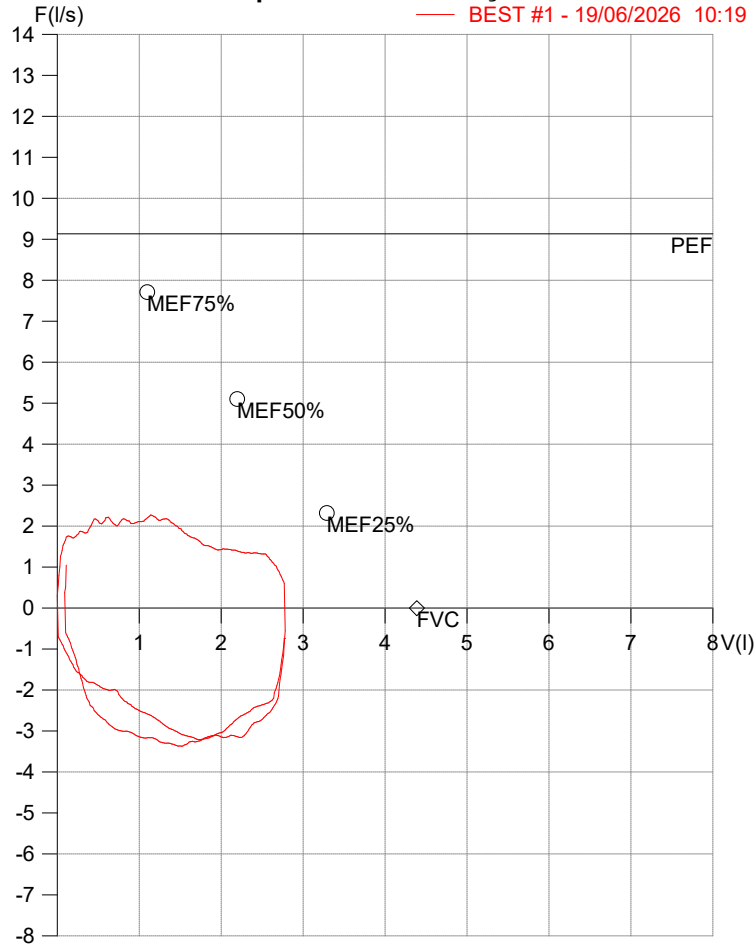
Modelo do Audiometro :AS-60 - AUDITEC
 Última Aferição :12/08/2025

HISMET - HIGIENE SEGURANÇA E MEDICINA DO TRABALHO LTDA
AV. GENERAL MELLO, 227. POÇÃO CUIABÁ - MT
TEL.: (65)3321-7051 www.hismet.com.br

Data: 19/06/2026
Primeiro Nome: DIEGO RONALDO MOURA
Sobrenome: ALVES
Altura (cm): 161.0
Peso (kg): 60.0

Data de nascimento: 16/01/2005
Sexo : Macho
Descrição:
Empresa:
Fuma: Ex(5/10)

Capacidade Vital Forçada



| Parâmetro | UM | Descrição | Prev. | BEST#1 | % Prev. |
|-----------|---------|-----------------------------------|-------|--------|---------|
| Best FVC | l(btps) | Melhor Capacidade Vital Forçada | 4.39 | 2.78 | 63.5 |
| FVC | l(btps) | Capacidade Vital Forçada | 4.39 | 2.78 | 63.5 |
| FEV1 | l(btps) | Volume Exp Forçada em 1 seg | 3.82 | 2.02 | 52.9 |
| PEF | l/sec | Pico de Fluxo expiratório | 9.13 | 2.27 | 24.9 |
| PIF | l/sec | Pico de Fluxo Inspiratório | | 3.37 | |
| FEV1/FVC% | % | FEV1 em % da FVC | 83.4 | 72.7 | 87.1 |
| FEF25-75% | l/sec | Fluxo expiratório médio forçado | 4.92 | 1.85 | 37.6 |
| MEF75% | l/sec | Fluxo Exp Máx @ 25% FVC | 7.71 | 2.03 | 26.3 |
| MEF50% | l/sec | Fluxo Exp Máx @ 50% FVC | 5.10 | 2.10 | 41.2 |
| MEF25% | l/sec | Fluxo Exp Máx @ 75% FVC | 2.32 | 1.44 | 62.0 |
| FET100% | sec | Tempo de Expiração forçada | | 1.7 | |
| PEFr | l/min | Pico de Fluxo expiratório (l/min) | 547.9 | 136.3 | 24.9 |

Diagnóstico:
 Espirometria normal

| | | | |
|----------------------------|--|-------------------------|---------------------|
| Cod.: 586871 | Paciente: Diego Ronaldo Moura Alves | Sexo: Masculino | Idade: 21 (A) |
| Atendido em: 19/06/2026 | Profissional Solicitante: Dr.(a) Rafael Correa da Costa | Registro Geral: CPF: | Convênio: Hismet |

HEMOGRAMA

Método: Automação XNL550 Material: PLASMA EDTA Coletado em: 19/06/2026 Liberado em: 19/06/2026 16:00

Eritrograma

Valores de Referência

| | | |
|---|-------------|-----------------------------|
| Hemácias em milhões/ mm ³: | 5,22 | 4,30 a 5,70/mm ³ |
| Hemoglobina em g/dL.....: | 14,1 | 13,5 a 17,5g/dL |
| Hematócrito em %.....: | 41,2 | 39,0 a 50,0% |
| Vol. Glob. Média em fl.....: | 78,9 | 80,0 a 95,0fl |
| Hem. Glob. Média em pg.....: | 27,0 | 26,0 a 34,0pg |
| C.H. Glob. Média em g/dL.....: | 34,2 | 31,0 a 36,0g/dL |
| RDW.....: | 12,9 | 11,0 a 15,0% |

Leucograma

| | | |
|-------------------------|-----------------------------|---|
| Leucócitos.....: | 5.110/mm³ | 3.500 a 10.000/mm ³ |
| Neutrófilos.....: | 47,0% | 2.402/mm³ 50 a 70 2000 a 7000 |
| Blastos.....: | 0,0% | 0/mm³ 0 0 |
| Promielocitos.....: | 0,0% | 0/mm³ 0 0 |
| Mielocitos.....: | 0,0% | 0/mm³ 0 0 |
| Metamielocitos.....: | 0,0% | 0/mm³ 0 0 |
| Bastões.....: | 0,0% | 0/mm³ 0 a 6 0 a 600 |
| Segmentados.....: | 47,0% | 2.402/mm³ 50 a 70 2000 a 7000 |
| Eosinófilos.....: | 1,2% | 61/mm³ 2 a 4 80 a 600 |
| Basófilos.....: | 1,2% | 61/mm³ 0 a 2 0 a 200 |
| Linfócitos típicos....: | 43,6% | 2.228/mm³ 25 a 35 1000 a 3500 |
| Linfócitos atípicos...: | 0,0% | 0/mm³ 0 0 |
| Monócitos.....: | 7,0% | 358/mm³ 2 a 10 400 a 1000 |

Plaquetas

| | | |
|---------------------|-------------------------------|-----------------------------------|
| Plaquetas.....: | 212.000/mm³ | 150.000 a 450.000/mm ³ |
| VPM.....: | 10,6/fl | 6,7 a 10,0fl |
| Plaquetócrito.....: | 0,230% | 0,100 a 0,500% |
| PDW.....: | 12,9 | 15,0 a 17,9% |



Assinado Digitalmente



Leticia Rodrigues Souza
Biomédica
CRBM 25498



Nome: DIEGO RONALDO MOURA ALVES

Data Nasc.: 16/01/2005

Médico: HISMET

CRM: 175069-MT

Data: 19/06/2026

Protocolo: 1085275

Exame: RX COLUNA LOMBO-SACRA - 3 INCIDENCIAS

Senha: 703420

RAIO-X COLUNA LOMBO-SACRA

Exame radiográfico evidenciou:

Textura óssea normal.

Corpos vertebrais íntegros e alinhados.

Espaços discais conservados.

ID: Dentro de padrões de normalidades.

rbe

Dr. Raul Bernardo Paniagua Eljach
CRM-MT 8230 RQE N° 4157
Título de Especialista em Radiologia
e Diagnóstico por Imagem.

Para sua maior comodidade, acesse seu exame pelo site www.ceico.com.br com o **Protocolo** e **Senha** disponíveis no cabeçalho do laudo.

Responsável Técnico: Dr. Raul Bernardo P. Eljach CRM 8230-MT
Inscrição Pessoa Jurídica CRM 437-MT

1/1