



ATESTADO DE ACUIDADE VISUAL

CNPJ : 52980735000122 Fantasia : ARC TRANSPORTES E LOCACOES LTDA
Razão Social : ARC TRANSPORTES E LOCACOES LTDA
Endereço : AVENIDA ISAAC POVOAS N.º 1177 Complemento : SALA 403
Cidade / UF : CUIABÁ / MT CEP : 78045440

Funcionário

Nome : Anderson Jesus da Silva Setor: TRANSPORTE
CPF : 04087430189 Cargo: MOTORISTA 3/4 TRUCK / TOCO
RG : 21360480 / SSP Nascimento: 17/02/1990

Ficha de Acuidade Visual

Longe

Método de avaliação : Escala Optométrica de Snellen

SEM CORREÇÃO

OD: 20/20

OE: 20/15

COM CORREÇÃO

OD: /

OE: /

Perto

Método de avaliação : Tabela de Jaeger

CORREÇÃO : NÃO

RESULTADO OLHO DIREITO : J2

RESULTADO OLHO ESQUERDO : J2

Teste Cromático

Visão Cromatica: NORMAL

Usa lente/óculos: Não

Cuiabá 22 de junho de 2026

Resultado: NORMAL

Dr^a Gabriela Nonato Dias
Médica
CRM-MT 16075

Dr^a. Gabriela Nonato Dias
CRM-MT 16075
NIS 271.18441.67-3

Autenticação Assinatura :905E12D5CE0C5ED00C717E3AA35B94CC
Para validar a assinatura : <https://sistema.hismet.com.br/validacao.php>

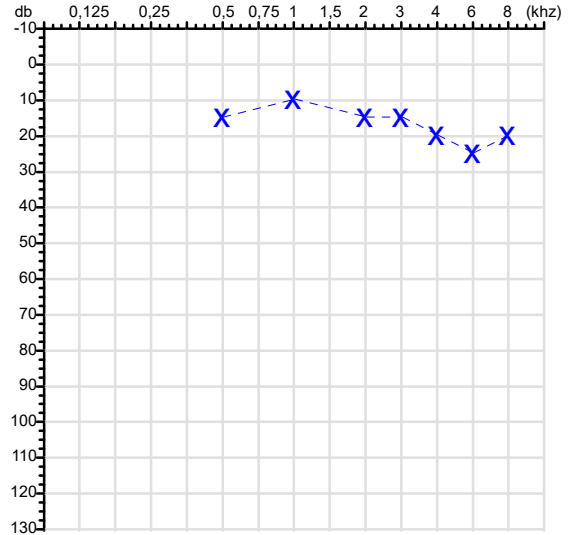
CPF :040.874.301-89	Paciente :ANDERSON JESUS DA SILVA	RG :21360480/SSP
CNPJ :52.980.735/0001-22	Razão :ARC TRANSPORTES E LOCACOES LTDA	
Nascimento :17/02/1990	Idade : 36 anos	
Motivo :Periódico	Setor :TRANSPORTE	
Reposuo :14h	Função :MOTORISTA 3/4 TRUCK / TOCO	
Data do Exame : 22/06/2026		

Orelha Direita



Audiometria

Orelha Esquerda



Aérea

Khz	0,25	0,5	1	2	3	4	6	8
OD db	NDG	20	10	15	15	20	20	20

Khz	0,25	0,5	1	2	3	4	6	8
OE db	NDG	15	10	15	15	20	25	20

Ossea

Khz	0,25	0,5	1	2	3	4	6
OD db	NDG	NDG	NDG	NDG	NDG	NDG	NDG

Khz	0,25	0,5	1	2	3	4	6
OE db	NDG	NDG	NDG	NDG	NDG	NDG	NDG

Médias Tritonais

Khz	0,5	1	2	=	3	4	6	=
OD db	20	10	15	15	15	20	20	18

Khz	0,5	1	2	=	3	4	6	=
OE db	15	10	15	13	15	20	25	20

Lauda Clínico OD

Audição normal

Lauda Clínico OE

Audição normal

Classificações: tipo de perda auditiva (Silman e Silvermam - 1997), grau de perda auditiva média 500khz, 1000khz e 2000khz (Lloyd e Kaplan - 1978) e configuração audiométrica (Silman e Silverman - 1997 - adaptada de Carhart, 1945 e Lloyd e Kaplan, 1978)

Classificações: tipo de perda auditiva (Silman e Silvermam - 1997), grau de perda auditiva média 500khz, 1000khz e 2000khz (Lloyd e Kaplan - 1978) e configuração audiométrica (Silman e Silverman - 1997 - adaptada de Carhart, 1945 e Lloyd e Kaplan, 1978)

Emanuel Sempio
Fonoaudiólogo
Audiologia Clínica e Ocupacional
CRFa/ 5-5297-8

Emanuel Sempio
Fonoaudiólogo
CRFa 5 - 5297 - 8

Assinatura eletrônica :13B36B3B1C81403E1BB956CD0908ACD4
Para validar a assinatura : <https://sistema.hismet.com.br/validacao.php>

Anderson Jesus da Silva

** Assinado por biometria **

Modelo do Audiometro :AVS500 - VIBRASOM
Última Aferição :12/08/2025



Avaliação de Fator Psicossocial

CNPJ : 52980735000122 Fantasia : ARC TRANSPORTES E LOCACOES LTDA

Razão Social : ARC TRANSPORTES E LOCACOES LTDA

Endereço : AVENIDA ISAAC POVOAS N.º 1177

Complemento : SALA 403

Cidade / UF : CUIABÁ/MT

CEP : 78045440

Funcionário

Nome : ANDERSON JESUS DA SILVA

Setor: TRANSPORTE

CPF : 04087430189

Cargo: MOTORISTA 3/4 TRUCK / TOCO

RG : 21360480 / SSP

Nascimento: 17/02/1990 00:00:00

Questionário

Tem dores de cabeça freqüente?	SIM () NÃO (X)
Tem falta de apetite?	SIM () NÃO (X)
Dorme mal?	SIM (X) NÃO ()
Assusta-se com facilidade?	SIM () NÃO (X)
Tem tremores na mãos?	SIM () NÃO (X)
Sente-se nervoso(a), tenso(a) ou preocupado(a)?	SIM () NÃO (X)
Tem má digestão?	SIM () NÃO (X)
Tem dificuldade de pensar com clareza?	SIM () NÃO (X)
Tem se sentido triste ultimamente?	SIM () NÃO (X)
Tem chorado mais do que de costume?	SIM () NÃO (X)
Encontra dificuldade de realizar suas atividades diárias?	SIM () NÃO (X)
Tem dificuldade de tomar decisões?	SIM () NÃO (X)
Tem dificuldade no serviço? (seu trabalho lhe causa sofrimento)?	SIM () NÃO (X)
É incapaz de desempenhar um papel útil em sua vida?	SIM () NÃO (X)
Tem perdido o interesse pelas coisas?	SIM () NÃO (X)
Você se sente uma pessoa inútil, sem préstimo?	SIM () NÃO (X)
Tem tido idéias de acabar com a vida?	SIM () NÃO (X)
Sente-se cansado(a) o tempo todo?	SIM () NÃO (X)
Tem sensações desagradáveis no estômago?	SIM () NÃO (X)
Você se cansa com facilidade?	SIM () NÃO (X)

Conclusão

Sem indicativos significativos de sofrimento psíquico.

Data de emissão : 22 junho 2026

Dr^a Gabriela Nonato Dias
Médica
CRM-MT 16075

Dr^a. Gabriela Nonato Dias
CRM-MT 16075
NIS 271.18441.67-3

Protocolo:26062209410832

Data:22/06/2026

Paciente:ANDERSON JESUS DA SILVA

Nasc.:17/02/1990 RG:21360480-SSP

CPF:04087430189

Exame:ELETROCARDIOGRAMA ECG

Resultado

FC = 68BPM (VARIA DE DE 50 A 100BPM, DE ACORDO COM AS ÚLTIMAS DIRETRIZES DE ECG DA SBC).

P-R = 0,12S (NORMAL = 0,10 A 0,20S), P SINUSAL (ONDA P SINUSAL SE POSITIVA E, D1, D2, D3, AVF).

QRS = 0,08S (NORMAL = 0,07 A 0,11S) OBS: Q PATOLÓGICA SE AMPLITUDE FOR PELO MENOS 25% DA ONDA R.

QTC = 0,38S (NORMAL = 0,34 A 0,45S P/ HOMENS A 0,47S P/ MULHERES).

RITMO SINUSAL.

SÂQRS = +30° (NORMAL = 0 A 90°, ALGUNS AUTORES CONSIDERAM NORMAL = -30 A +110°).

Impressão diagnóstica

RITMO SINUSAL

ALTERAÇÃO DA REPOLARIZAÇÃO VENTRICULAR INFERIOR

DRA. JAMILA LEITE XAVIER

Cardiologista CRM MT 6422 RQE 4016 MT

Dr.ª Jamila L. Xavier

v1.0 Chave:<http://sistema.imaggi.com.br/validar.php?chave=918240634858902943093959458753>

CRM-MT 6422

AV. GENERAL MELLO, 227 - POÇÃO - CEP 78015-300 - CUIABÁ - MT

FONE: (65) 3055-2051 - IMAGGI@IMAGGI.COM.BR



Protocolo:26062209521732

Data:22/06/2026

Paciente:ANDERSON JESUS DA SILVA

Nasc.:17/02/1990 RG :21360480-SSP

CPF:04087430189

Exame :ELETROENCEFALOGRAMA CLINICO

Resultado

A ATIVIDADE ELÉTRICA CEREBRAL DE REPOUSO MOSTROU-SE SIMÉTRICA ENTRE ÁREAS HOMÓLOGAS, ORGANIZADA, CONSTITUÍDA POR UM RITMO ALFA DOMINANTE,09-10HZ DE MÉDIA AMPLITUDE, COM PREDOMÍNIO NAS REGIÕES POSTERIO.
AUSÊNCIA DE ATIVIDADE EPILEPTIFORME.
DURANTE TODO O DECORRER DO EXAME, MESMO COM A ATIVAÇÃO PELA HIPERPNÉIA, NÃO FORAM REGISTRADOS GRAFOELEMENTOS PATOLÓGICOS.
ELETROENCEFALOGRAMA DIGITAL, REALIZADO DURANTE VIGÍLIA, EM CONDIÇÕES TÉCNICAS SATISFATÓRIAS.

Impressão diagnóstica

DENTRO DOS PARÂMETROS NORMAIS.

DR. CESAR ANDROLAGE
Neurologista CRM 7432 MT RQE 4011 MT
CRM: MT 7432

v1.0 Chave:<http://sistema.imaggi.com.br/validar.php?chave=823159935430978349441381626526>



Nome	ANDERSON JESUS DA SILVA		ID1	829496	Sexo	Masculino	Idade	36,3	Peso (kg)	98,00	Altura (cm)	174,0
Agrupamento	--	D.O.B.	17/02/1990	--	BMI (kg/m2)	32,4	Fumante	Não	Anos de Tabag...	--	Cig/Dia	--
Técnico	--	Médico	--	--	Classe 2	--	Etnia	--	Outros/Não Especificado			

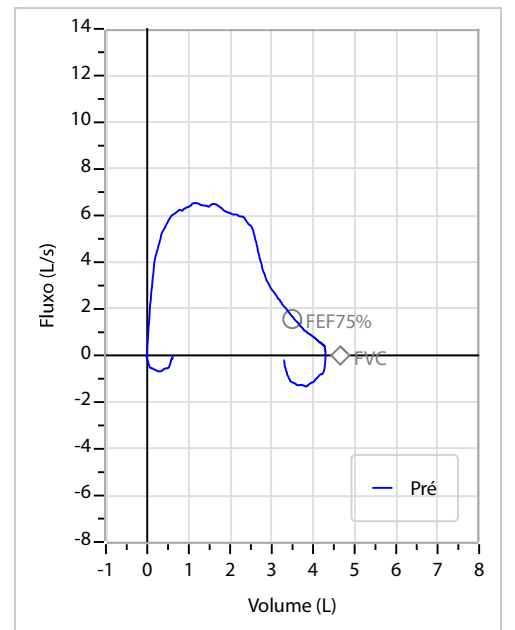
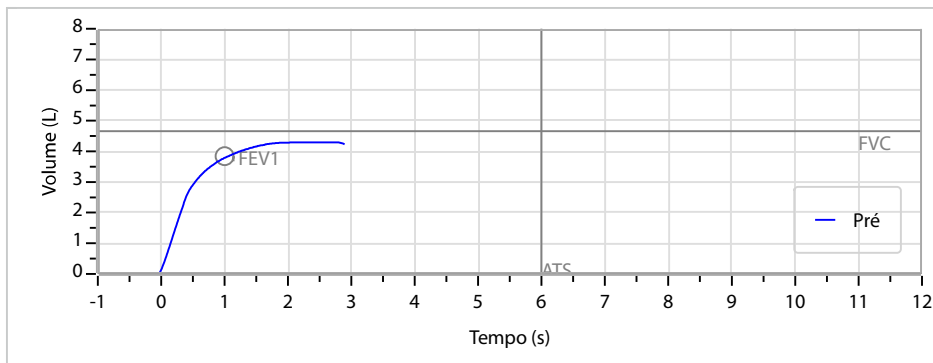
Interpretação

O indivíduo tem uma relação FEV1/FVC% de 87,9% e um valor FVC de 4,31 L que estão dentro dos limites normais. Os resultados do teste indicam uma ESPIROMETRIA NORMAL

Assinatura: _____

CAPACIDADE VITAL FORÇADA	Imprimir Resultado dos testes	Definir previsão	Posição do Teste
	09:00	GLI	SENTADO

	Meas.	Pred	% Pred	z score
FVC	L 4,31	4,66	93	
FEV1	L 3,79	3,84	99	
FEV1/FVC%	% 87,9	82,7	106	
FEV1/Vcmax%	% 87,9	82,7	106	



Cod.: 586968	Paciente: Anderson Jesus da Silva	Sexo: Masculino	Idade: 36 (A)
Atendido em: 22/06/2026	Professional Solicitante: Dr.(a) Rafael Correa da Costa	Cadastro de Pessoas Físicas: CPF: 04087430189	Convênio: Hismet

GLICOSE EM JEJUM

75 mg/dL

Método: Enzimático Colorimétrico Material: Soro Coletado em: 22/06/2026 Liberado em: 22/06/2026 12:55

Valores de Referência:

70 a 99 mg/dL

Histórico de Resultados

90 mg/dL

14/06/2024

86 mg/dL

28/07/2025



Assinado Digitalmente

Dra. Julia Cristina da Silva
Biomédica
CRBM - 24963

A interpretação de qualquer teste com finalidade diagnóstica ou prognóstica depende de avaliação conjunta dos dados clínicos e da história médica do paciente.

Responsável Técnico: Bruno Bini Napoleão - CRBM 2121

Endereço: Av. General Vale,350, Bandeirantes.
Telefone:65-99295 3662

Cod.: 586968	Paciente: Anderson Jesus da Silva	Sexo: Masculino	Idade: 36 (A)
Atendido em: 22/06/2026	Profissional Solicitante: Dr.(a) Rafael Correa da Costa	Cadastro de Pessoas Físicas: CPF: 04087430189	Convênio: Hismet

HEMOGRAMA

Método: Automação XNL550 Material: PLASMA EDTA Coletado em: 22/06/2026 Liberado em: 22/06/2026 12:06

Eritrograma

Valores de Referência

Hemácias em milhões/ mm ³:	4,94	4,30 a 5,70/mm ³
Hemoglobina em g/dL.....:	15,0	13,5 a 17,5g/dL
Hematócrito em %.....:	43,8	39,0 a 50,0%
Vol. Glob. Média em fl.....:	88,7	80,0 a 95,0fl
Hem. Glob. Média em pg.....:	30,4	26,0 a 34,0pg
C.H. Glob. Média em g/dL.....:	34,2	31,0 a 36,0g/dL
RDW.....:	12,7	11,0 a 15,0%

Leucograma

Leucócitos.....:	6.120/mm³	3.500 a 10.000/mm ³
Neutrófilos.....:	50,2%	3.072/mm³ 50 a 70 2000 a 7000
Blastos.....:	0,0%	0/mm³ 0 0
Promielocitos.....:	0,0%	0/mm³ 0 0
Mielocitos.....:	0,0%	0/mm³ 0 0
Metamielocitos.....:	0,0%	0/mm³ 0 0
Bastões.....:	0,0%	0/mm³ 0 a 6 0 a 600
Segmentados.....:	50,2%	3.072/mm³ 50 a 70 2000 a 7000
Eosinófilos.....:	3,9%	239/mm³ 2 a 4 80 a 600
Basófilos.....:	1,0%	61/mm³ 0 a 2 0 a 200
Linfócitos típicos.....:	34,0%	2.081/mm³ 25 a 35 1000 a 3500
Linfócitos atípicos.....:	0,0%	0/mm³ 0 0
Monócitos.....:	10,9%	667/mm³ 2 a 10 400 a 1000

Plaquetas

Plaquetas.....:	317.000/mm³	150.000 a 450.000/mm ³
VPM.....:	9,2/fl	6,7 a 10,0fl
Plaquetócrito.....:	0,290%	0,100 a 0,500%
PDW.....:	10,1	15,0 a 17,9%



Assinado Digitalmente



Dra. Julia Cristina da Silva
Biomédica
CRBM - 24963

A interpretação de qualquer teste com finalidade diagnóstica ou prognóstica depende de avaliação conjunta dos dados clínicos e da história médica do paciente.

Responsável Técnico: Bruno Bini Napoleão - CRBM 2121

Endereço: Av. General Vale,350, Bandeirantes.
Telefone:65-99295 3662

Protocolo:2606220913369

Data:22/06/2026

Paciente:ANDERSON JESUS DA SILVA

Nasc.:17/02/1990 RG :21360480-SSP

CPF:04087430189

Exame :RX COLUNA LOMBO SACRA AP / PERFIL

Resultado

CORPOS VERTEBRAIS VISUALIZADOS COM MORFOLOGIA E TEXTURA HABITUAIS.
APÓFISES ESPINHOSAS, TRANSVERSAS E PEDÍCULOS SEM ANORMALIDADES.
TRANSIÇÃO LOMBOSSACRA DE ASPECTO NORMAL.
ESPAÇOS DISCAIS DENTRO DOS LIMITES DA NORMALIDADE.
AUSÊNCIA DE ASSIMETRIAS EVIDENTES OU ESCOLIOSE DA COLUNA.



Dr. Leandro M. Colmanetti

Médico Radiologista CRM 5995 MT RQE 4585 MT

v1.0 Chave:<http://sistema.imaggi.com.br/validar.php?chave=385471188351767593956298214345>

