



ATESTADO DE ACUIDADE VISUAL

CNPJ : 37457942000103 Fantasia : TRAEL TRANSFORMADORES ELETRICOS
Razão Social : TRAEL TRANSFORMADORES ELETRICOS LTDA
Endereço : RUA N N.º 244 Complemento : QUADRA 17
Cidade / UF : CUIABÁ / MT CEP : 78098400

Funcionário

Nome : Guilherme Henrique Mendes Correa Setor: FORCA - SOLDA - FORCA
CPF : 10147013178 Cargo: AUXILIAR DE PRODUCAO
RG : / Nascimento: 03/12/2007

Ficha de Acuidade Visual

Longe

Método de avaliação : Escala Optométrica de Snellen

SEM CORREÇÃO

OD: 20/20

OE: 20/15

COM CORREÇÃO

OD: /

OE: /

Perto

Método de avaliação : Tabela de Jaeger

CORREÇÃO : NÃO

RESULTADO OLHO DIREITO : J2

RESULTADO OLHO ESQUERDO : J2

Teste Cromático

Visão Cromatica: NORMAL

Usa lente/óculos: Não

Cuiabá 22 de junho de 2026

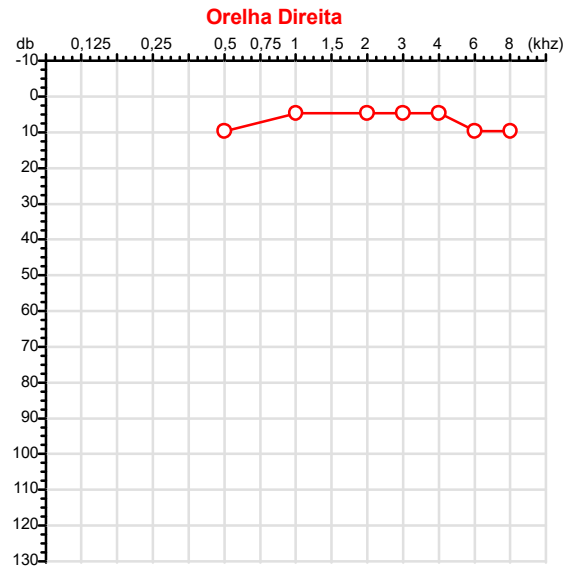
Resultado: NORMAL

Dr^a Gabriela Nonato Dias
Médica
CRM-MT 16075

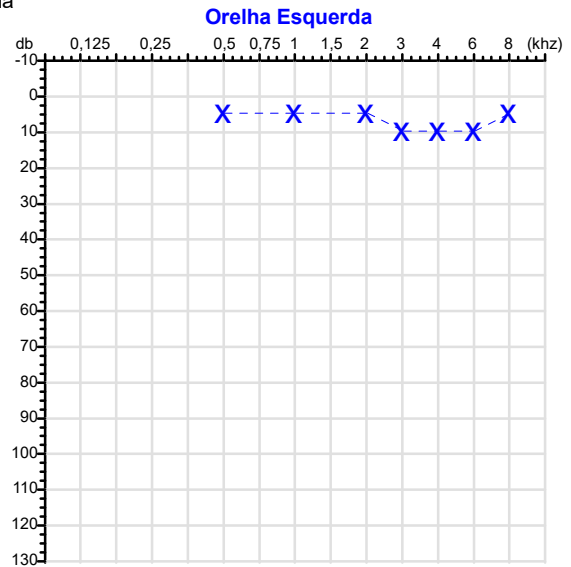
Dr^a. Gabriela Nonato Dias
CRM-MT 16075
NIS 271.18441.67-3

Autenticação Assinatura : F3FB7A56AEC625BE7C0B7A2174254CBE
Para validar a assinatura : <https://sistema.hismet.com.br/validacao.php>

CPF :101.470.131-78	Paciente :Guilherme Henrique Mendes Correa	RG :/
CNPJ :37.457.942/0001-03	Razão :TRAEI TRANSFORMADORES ELETRICOS LTDA	
Nascimento :03/12/2007	Idade : 18 anos	
Motivo :Admissional	Setor :FORCA - SOLDA - FORCA	
Reposuo :14h	Função :AUXILIAR DE PRODUCAO	
Data do Exame : 22/06/2026		



Audiometria



Aérea

Khz	0,25	0,5	1	2	3	4	6	8
OD db	NDG	10	5	5	5	5	10	10

Khz	0,25	0,5	1	2	3	4	6	8
OE db	NDG	5	5	5	10	10	10	5

Ossea

Khz	0,25	0,5	1	2	3	4	6
OD db	NDG	NDG	NDG	NDG	NDG	NDG	NDG

Khz	0,25	0,5	1	2	3	4	6
OE db	NDG	NDG	NDG	NDG	NDG	NDG	NDG

Médias Tritonais

Khz	0,5	1	2	=	3	4	6	=
OD db	10	5	5	7	5	5	10	7

Khz	0,5	1	2	=	3	4	6	=
OE db	5	5	5	5	10	10	10	10

Laudo Clínico OD

Audição normal

Laudo Clínico OE

Audição normal

Classificações: tipo de perda auditiva (Silman e Silvermam - 1997), grau de perda auditiva média 500khz, 1000khz e 2000khz (Lloyd e Kaplan - 1978) e configuração audiométrica (Silman e Silverman - 1997 - adaptada de Carhart, 1945 e Lloyd e Kaplan, 1978)

Classificações: tipo de perda auditiva (Silman e Silvermam - 1997), grau de perda auditiva média 500khz, 1000khz e 2000khz (Lloyd e Kaplan - 1978) e configuração audiométrica (Silman e Silverman - 1997 - adaptada de Carhart, 1945 e Lloyd e Kaplan, 1978)

Emanuel Sempio
Fonoaudiólogo
Audiologia Clínica e Ocupacional
CRFa 5-5297-8

Emanuel Sempio
Fonoaudiólogo
CRFa 5 - 5297 - 8

Assinatura eletrônica :76FEBC84A3FA2DB6A5FB2F82E25711DC
Para validar a assinatura : <https://sistema.hismet.com.br/validacao.php>

Guilherme Henrique Mendes Correa
** Assinado por biometria **

Modelo do Audiometro :AVS500 - VIBRASOM
Última Aferição :12/08/2025



Avaliação de Fator Psicossocial

CNPJ : 37457942000103 Fantasia : TRAEI TRANSFORMADORES ELETRICOS LTDA
Razão Social : TRAEI TRANSFORMADORES ELETRICOS LTDA
Endereço : RUA N N.º 244
Complemento : QUADRA 17
Cidade / UF : CUIABÁ/MT CEP : 78098400

Funcionário

Nome : GUILHERME HENRIQUE MENDES CORREA Setor: FORCA - SOLDA - FORCA
CPF : 10147013178 Cargo: AUXILIAR DE PRODUCAO
RG : / Nascimento: 03/12/2007 00:00:00

Questionário

Tem dores de cabeça freqüente?	SIM () NÃO (X)
Tem falta de apetite?	SIM () NÃO (X)
Dorme mal?	SIM () NÃO (X)
Assusta-se com facilidade?	SIM () NÃO (X)
Tem tremores na mãos?	SIM () NÃO (X)
Sente-se nervoso(a), tenso(a) ou preocupado(a)?	SIM () NÃO (X)
Tem má digestão?	SIM () NÃO (X)
Tem dificuldade de pensar com clareza?	SIM () NÃO (X)
Tem se sentido triste ultimamente?	SIM () NÃO (X)
Tem chorado mais do que de costume?	SIM () NÃO (X)
Encontra dificuldade de realizar suas atividades diárias?	SIM () NÃO (X)
Tem dificuldade de tomar decisões?	SIM () NÃO (X)
Tem dificuldade no serviço? (seu trabalho lhe causa sofrimento)?	SIM () NÃO (X)
É incapaz de desempenhar um papel útil em sua vida?	SIM () NÃO (X)
Tem perdido o interesse pelas coisas?	SIM () NÃO (X)
Você se sente uma pessoa inútil, sem préstimo?	SIM () NÃO (X)
Tem tido idéias de acabar com a vida?	SIM () NÃO (X)
Sente-se cansado(a) o tempo todo?	SIM () NÃO (X)
Tem sensações desagradáveis no estômago?	SIM () NÃO (X)
Você se cansa com facilidade?	SIM () NÃO (X)

Conclusão

Sem indicativos significativos de sofrimento psíquico.

Data de emissão : 22 junho 2026

Drª Gabriela Nonato Dias
Médica
CRM-MT 16075

Drª. Gabriela Nonato Dias
CRM-MT 16075
NIS 271.18441.67-3

Cod.: 587042	Paciente: Guilherme Henrique Mendes Correa	Sexo: Masculino	Idade: 18 (A)
Atendido em: 22/06/2026	Profissional Solicitante: Dr.(a) Rafael Correa da Costa	Cadastro de Pessoas Físicas: CPF: 10147013178	Convênio: Hismet

CHUMBO - URINA

0,3 ug/L

Método: ESPECTROMETRIA DE MASSAS COM PLASMA INDUTIVAMENTE ACOPLADO - ICP/MS Material: Urina pré-jornada de trabalho Coletado em: 22/06/2026
Liberado em: 25/06/2026 07:43

Valores de Referência:

*A NR-7 não estabelece valores de IBE/EE para início de Jornada.

"Metodologia desenvolvida e validada in house seguindo protocolos de validação nacionais e internacionais."

Nota: *ATENÇÃO PARA NOVOS VALORES DE REFERÊNCIA A PARTIR DE 02/06/202
Resultado transcrito do Laboratório Diagnósticos do Brasil.



Assinado Digitalmente

Dra. Julia Cristina da Silva
Biomédica
CRBM - 24963

A interpretação de qualquer teste com finalidade diagnóstica ou prognóstica depende de avaliação conjunta dos dados clínicos e da história médica do paciente.

Responsável Técnico: Bruno Bini Napoleão - CRBM 2121

Endereço: Av. General Vale,350, Bandeirantes.
Telefone:65-99295 3662

Protocolo:26062211014132

Data:22/06/2026

Paciente:GUILHERME HENRIQUE MENDES CORREA

Nasc.:03/12/2007 RG :-

CPF:10147013178

Exame :ELETROCARDIOGRAMA ECG

Resultado

FC = 47BPM (VARIA DE DE 50 A 100BPM, DE ACORDO COM AS ÚLTIMAS DIRETRIZES DE ECG DA SBC).

P-R = 0,12S (NORMAL = 0,10 A 0,20S), P SINUSAL (ONDA P SINUSAL SE POSITIVA E, D1, D2, D3, AVF).

QRS = 0,08S (NORMAL = 0,07 A 0,11S) OBS: Q PATOLÓGICA SE AMPLITUDE FOR PELO MENOS 25% DA ONDA R.

RITMO SINUSAL.

SÂQRS = +30° (NORMAL = 0 A 90°, ALGUNS AUTORES CONSIDERAM NORMAL = -30 A +110°).

Impressão diagnóstica

BRADICARDIA SINUSAL

ALTERAÇÃO DA REPOLARIZAÇÃO VENTRICULAR INFERIOR

DRA. JAMILA LEITE XAVIER

Cardiologista CRM MT 6422 RQE 4016 MT

Dr.ª Jamila L. Xavier

v1.0 Chave:<http://sistema.imaggi.com.br/validar.php?chave=59702723284820741756808183641>

CRM-MT 6422

AV. GENERAL MELLO, 227 - POÇÃO - CEP 78015-300 - CUIABÁ - MT

FONE: (65) 3055-2051 - IMAGGI@IMAGGI.COM.BR



Protocolo:26062211104143

Data:22/06/2026

Paciente:GUILHERME HENRIQUE MENDES CORREA

Nasc.:03/12/2007 RG :-

CPF:10147013178

Exame :ELETROENCEFALOGRAMA CLINICO

Resultado

A ATIVIDADE ELÉTRICA CEREBRAL DE REPOUSO MOSTROU-SE SIMÉTRICA ENTRE ÁREAS HOMÓLOGAS, ORGANIZADA, CONSTITUÍDA POR UM RITMO ALFA DOMINANTE,09-10HZ DE MÉDIA AMPLITUDE, COM PREDOMÍNIO NAS REGIÕES POSTERIO.
AUSÊNCIA DE ATIVIDADE EPILEPTIFORME.
DURANTE TODO O DECORRER DO EXAME, MESMO COM A ATIVAÇÃO PELA HIPERPNÉIA, NÃO FORAM REGISTRADOS GRAFOELEMENTOS PATOLÓGICOS.
ELETROENCEFALOGRAMA DIGITAL, REALIZADO DURANTE VIGÍLIA, EM CONDIÇÕES TÉCNICAS SATISFATÓRIAS.

Impressão diagnóstica

DENTRO DOS PARÂMETROS NORMAIS.

DR. CESAR ANDROLAGE
Neurologista CRM 7432 MT RQE 4011 MT
CRM: MT 7432

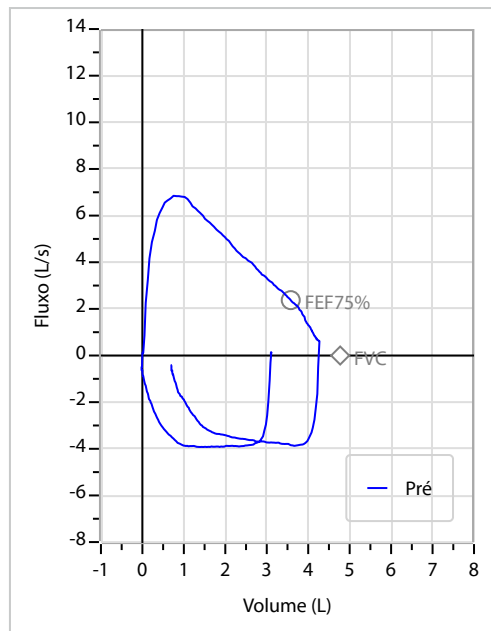
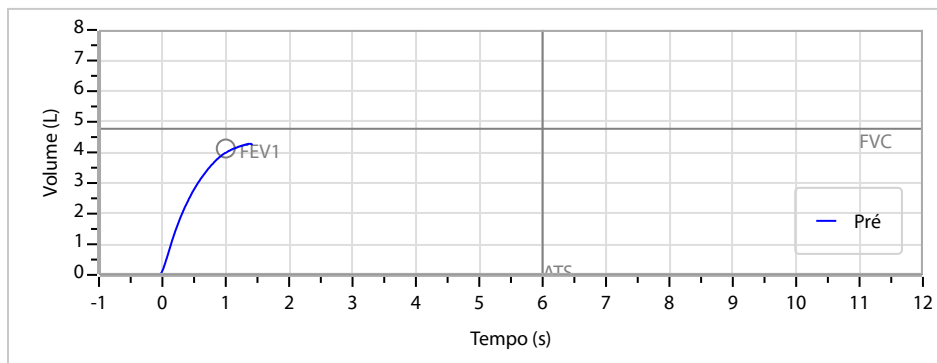
v1.0 Chave:<http://sistema.imaggi.com.br/validar.php?chave=978068892660376863965514817005>



Nome	GUILHERME HENRIQUE MENDES CORREA		ID1	--	Sexo	Masculino	Idade	18,5	Peso (kg)	65,00	Altura (cm)	175,0	
Agrupamento	--	D.O.B.	03/12/2007	ID2	--	BMI (kg/m ²)	21,2	Fumante	Não	Anos de Tabag...	--	Cig/Dia	--
Técnico	--	Médico	--	Classe 2	--	Etnia	Outros/Não Especificado						

CAPACIDADE VITAL FORÇADA	Imprimir Resultado dos testes	Definir previsão	Posição do Teste
	10:23	GLI	SENTADO

	Meas.	Pred	% Pred	z score
FVC	L 4,30	4,77	90	
FEV1	L 3,99	4,13	97	
FEV1/FVC%	% 92,8	87,2	106	
FEV1/Vcmax%	% 92,8	87,2	106	



Interpretação

O indivíduo tem uma relação FEV1/FVC% de 92,8% e um valor FVC de 4,30 L que estão dentro dos limites normais. Os resultados do teste indicam uma ESPIROMETRIA NORMAL

Assinatura: _____

Cod.: 587042	Paciente: Guilherme Henrique Mendes Correa	Sexo: Masculino	Idade: 18 (A)
Atendido em: 22/06/2026	Profissional Solicitante: Dr.(a) Rafael Correa da Costa	Cadastro de Pessoas Físicas: CPF: 10147013178	Convênio: Hismet

GLICOSE EM JEJUM

72 mg/dL

Método: Enzimático Colorimétrico Material: Soro Coletado em: 22/06/2026 Liberado em: 22/06/2026 13:20

Valores de Referência:

70 a 99 mg/dL



Assinado Digitalmente

Dra. Julia Cristina da Silva
Biomédica
CRBM - 24963

A interpretação de qualquer teste com finalidade diagnóstica ou prognóstica depende de avaliação conjunta dos dados clínicos e da história médica do paciente.

Responsável Técnico: Bruno Bini Napoleão - CRBM 2121

Endereço: Av. General Vale,350, Bandeirantes.
Telefone:65-99295 3662

Cod.: 587042	Paciente: Guilherme Henrique Mendes Correa	Sexo: Masculino	Idade: 18 (A)
Atendido em: 22/06/2026	Profissional Solicitante: Dr.(a) Rafael Correa da Costa	Cadastro de Pessoas Físicas: CPF: 10147013178	Convênio: Hismet

HEMOGRAMA

Método: Automação XNL550 Material: PLASMA EDTA Coletado em: 22/06/2026 Liberado em: 22/06/2026 12:53

Eritrograma

Valores de Referência

Hemácias em milhões/ mm ³:	5,48	4,30 a 5,70/mm ³
Hemoglobina em g/dL.....:	16,8	13,5 a 17,5g/dL
Hematócrito em %.....:	49,2	39,0 a 50,0%
Vol. Glob. Média em fl.....:	89,8	80,0 a 95,0fl
Hem. Glob. Média em pg.....:	30,7	26,0 a 34,0pg
C.H. Glob. Média em g/dL.....:	34,1	31,0 a 36,0g/dL
RDW.....:	12,6	11,0 a 15,0%

Leucograma

Leucócitos.....:	7.500/mm³	3.500 a 10.000/mm ³
Neutrófilos.....:	61,5%	4.613/mm³ 50 a 70 2000 a 7000
Blastos.....:	0,0%	0/mm³ 0 0
Promielocitos.....:	0,0%	0/mm³ 0 0
Mielocitos.....:	0,0%	0/mm³ 0 0
Metamielocitos.....:	0,0%	0/mm³ 0 0
Bastões.....:	0,0%	0/mm³ 0 a 6 0 a 600
Segmentados.....:	61,5%	4.613/mm³ 50 a 70 2000 a 7000
Eosinófilos.....:	9,7%	727/mm³ 2 a 4 80 a 600
Basófilos.....:	0,8%	60/mm³ 0 a 2 0 a 200
Linfócitos típicos.....:	20,8%	1.560/mm³ 25 a 35 1000 a 3500
Linfócitos atípicos.....:	0,0%	0/mm³ 0 0
Monócitos.....:	7,2%	540/mm³ 2 a 10 400 a 1000

Plaquetas

Plaquetas.....:	208.000/mm³	150.000 a 450.000/mm ³
VPM.....:	10,9/fl	6,7 a 10,0fl
Plaquetócrito.....:	0,230%	0,100 a 0,500%
PDW.....:	13,5	15,0 a 17,9%



Assinado Digitalmente



Dra. Julia Cristina da Silva
Biomédica
CRBM - 24963

A interpretação de qualquer teste com finalidade diagnóstica ou prognóstica depende de avaliação conjunta dos dados clínicos e da história médica do paciente.

Responsável Técnico: Bruno Bini Napoleão - CRBM 2121

Endereço: Av. General Vale,350, Bandeirantes.
Telefone:65-99295 3662

Protocolo:26062211292744

Data:22/06/2026

Paciente:GUILHERME HENRIQUE MENDES CORREA

Nasc.:03/12/2007 RG :-

CPF:10147013178

Exame :RX COLUNA LOMBO SACRA AP / PERFIL

Resultado

CORPOS VERTEBRAIS VISUALIZADOS COM MORFOLOGIA E TEXTURA HABITUAIS.
APÓFISES ESPINHOSAS, TRANSVERSAS E PEDÍCULOS SEM ANORMALIDADES.
TRANSIÇÃO LOMBOSSACRA DE ASPECTO NORMAL.
ESPAÇOS DISCAIS DENTRO DOS LIMITES DA NORMALIDADE.
AUSÊNCIA DE ASSIMETRIAS EVIDENTES OU ESCOLIOSE DA COLUNA.
LINHA DE PESO PROJETADO ANTERIOR A BASE DO SACRO.
MEGAPOFISE TRANSVERSA à ESQUERDA DE L5 ARTICULADA COM O SACRO.



Dr. Leandro M. Colmanetti

Médico Radiologista CRM 5995 MT RQE 4585 MT

v1.0 Chave:<http://sistema.imaggi.com.br/validar.php?chave=673225541012799736915459701470>



Protocolo:26062211373144

Data:22/06/2026

Paciente:GUILHERME HENRIQUE MENDES CORREA

Nasc.:03/12/2007 RG :-

CPF:10147013178

Exame :RX TORAX PA

Resultado

OSSOS COM MORFOLOGIA E TEXTURA NORMAIS.
MEDIASTINO CENTRADO E SEM MASSAS VISÍVEIS NA SUA TOPOGRAFIA.
HILOS E TRAMA VASCULAR PULMONAR DE ASPECTO HABITUAL.
CAMPOS PLEUROPULMONARES COM TRANSPARÊNCIA SATISFATÓRIA.
CÚPULAS DIAFRAGMÁTICAS DE CONTORNOS NÍTIDOS E SEIOS COSTOFRÊNICOS LIVRES.
ÁREA CARDÍACA NOS LIMITES DA NORMALIDADE.



Dr. Leandro M. Colmanetti

Médico Radiologista CRM 5995 MT RQE 4585 MT

v1.0 Chave:<http://sistema.imaggi.com.br/validar.php?chave=486562231899677198054911886268>





UltracenterSaúde

Prazer em Cuidar de você

 /ultracentersaude
ultracentersaude.com.br

PACIENTE: GUILHERME HENRIQUE MENDES CORREA
EXAME: US REGIÃO INGUINAL DIREITA
DATA: 22/06/2026

ULTRASSONOGRAFIA DA REGIÃO INGUINAL DIREITA

Pele e tecido celular subcutâneo com espessura e ecogenicidade normais.

Camada muscular íntegra.

IMPRESSÃO DIAGNÓSTICA:

Exame ecográfico sem evidências de anormalidades.


Dr DIEGO MENDES FERREIRA CRM 4587 RQE 8459

Membro titular do Colégio Brasileiro de Radiologia

- Ultrassom
- Exames Toxicológicos
- Exames Laboratoriais
- Teste de DNA

ULTRACENTER CUIABÁ

Av. General Valle, 350 A
Centro, Cuiabá-MT

☎ (65) 3621-2130 | 3634-6255

☎ (65) 99295-3662 (Whatsapp)



UltracenterSaúde

Prazer em Cuidar de você

f@ /ultracentersaude
ultracentersaude.com.br

PACIENTE: GUILHERME HENRIQUE MENDES CORREA
EXAME: US REGIÃO INGUINAL ESQUERDA
DATA: 22/06/2026

ULTRASSONOGRAFIA DA REGIÃO INGUINAL ESQUERDA

Pele e tecido celular subcutâneo com espessura e ecogenicidade normais.

Camada muscular íntegra.

IMPRESSÃO DIAGNÓSTICA:

Exame ecográfico sem evidências de anormalidades.



Dr DIEGO MENDES FERREIRA CRM 4587 RQE 8459
Membro titular do Colégio Brasileiro de Radiologia

- Ultrassom
- Exames Toxicológicos
- Exames Laboratoriais
- Teste de DNA

ULTRACENTER CUIABÁ
Av. General Valle, 350 A
Centro, Cuiabá-MT

☎ (65) 3621-2130 | 3634-6255
☎ (65) 99295-3662 (Whatsapp)