



ATESTADO DE ACUIDADE VISUAL

CNPJ : 14915029000108 Fantasia : ENCOMIND ENGENHARIA LTDA
Razão Social : ENCOMIND ENGENHARIA LTDA
Endereço : ROD ARQUITETO HELDER CANDIA N.º 1200 Complemento : KM 3.5
Cidade / UF : CUIABÁ / MT CEP : 78048150

Funcionário

Nome : Edimilson da Anunciacao Pereira Setor: PAVIMENTACAO
CPF : 05298419240 Cargo: AUXILIAR GERAL DE PAVIMENTACAO
RG : / Nascimento: 03/09/1999

Ficha de Acuidade Visual

Longe

Método de avaliação : Escala Optométrica de Snellen

SEM CORREÇÃO

OD: 20/15

OE: 20/20

COM CORREÇÃO

OD: /

OE: /

Perto

Método de avaliação : Tabela de Jaeger

CORREÇÃO : NÃO

RESULTADO OLHO DIREITO : J2

RESULTADO OLHO ESQUERDO : J2

Teste Cromático

Visão Cromatica: NORMAL

Usa lente/óculos: Não

Cuiabá 22 de junho de 2026

Resultado: NORMAL

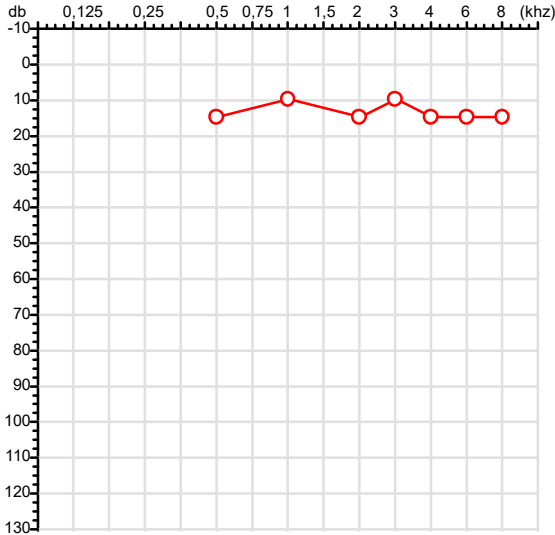
Dr^a Gabriela Nonato Dias
Médica
CRM-MT 16075

Dr^a. Gabriela Nonato Dias
CRM-MT 16075
NIS 271.18441.67-3

Autenticação Assintatura :4B733446255266A8D5B78A912EE74F9F
Para validar a assinatura : <https://sistema.hismet.com.br/validacao.php>

CPF :052.984.192-40	Paciente :Edimilson da Anunciacao Pereira	RG :/
CNPJ : 14.915.029/0001-08	Razão :ENCOMIND ENGENHARIA LTDA	
Nascimento :03/09/1999	Idade : 26 anos	
Motivo :Admissional	Setor :PAVIMENTACAO	
Reposuo :14h	Função :AUXILIAR GERAL DE PAVIMENTACAO	
Data do Exame : 22/06/2026		

Orelha Direita



Audiometria

Orelha Esquerda



Aérea

Khz	0,25	0,5	1	2	3	4	6	8
OD db	NDG	15	10	15	10	15	15	15

Khz	0,25	0,5	1	2	3	4	6	8
OE db	NDG	15	10	10	15	15	15	10

Óssea

Khz	0,25	0,5	1	2	3	4	6
OD db	NDG	NDG	NDG	NDG	NDG	NDG	NDG

Khz	0,25	0,5	1	2	3	4	6
OE db	NDG	NDG	NDG	NDG	NDG	NDG	NDG

Médias Tritonais

Khz	0,5	1	2	=	3	4	6	=
OD db	15	10	15	13	10	15	15	13

Khz	0,5	1	2	=	3	4	6	=
OE db	15	10	10	12	15	15	15	15

Lauda Clínico OD

Audição normal

Lauda Clínico OE

Audição normal

Classificações: tipo de perda auditiva (Silman e Silvermam - 1997), grau de perda auditiva média 500khz, 1000khz e 2000khz (Lloyd e Kaplan - 1978) e configuração audiométrica (Silman e Silverman - 1997 - adaptada de Carhart, 1945 e Lloyd e Kaplan, 1978)

Classificações: tipo de perda auditiva (Silman e Silvermam - 1997), grau de perda auditiva média 500khz, 1000khz e 2000khz (Lloyd e Kaplan - 1978) e configuração audiométrica (Silman e Silverman - 1997 - adaptada de Carhart, 1945 e Lloyd e Kaplan, 1978)

Emanuel Sempio
 Fonoaudiólogo
 Audiologia Clínica e Ocupacional
 CRFa 5-5297-8

Emanuel Sempio
 Fonoaudiólogo
 CRFa 5 - 5297 - 8

Assinatura eletrônica :24D9382A3E2FD1896348CC5102B9138A
 Para validar a assinatura : <https://sistema.hismet.com.br/validacao.php>

Edimilson da Anunciacao Pereira
 ** Assinado por biometria **

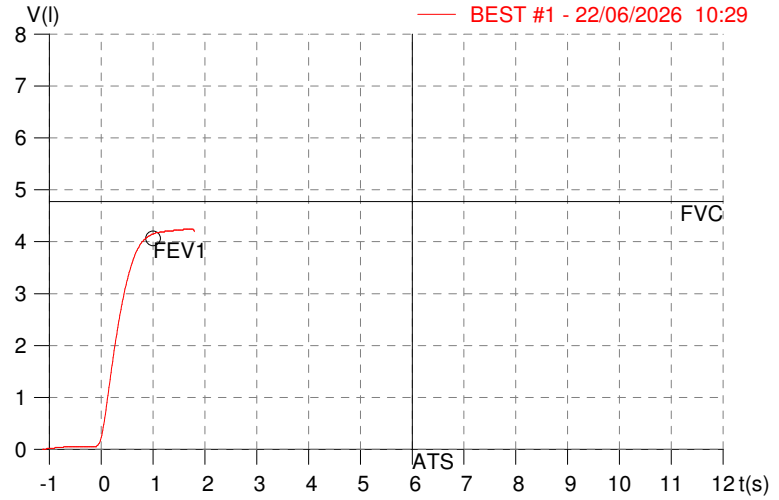
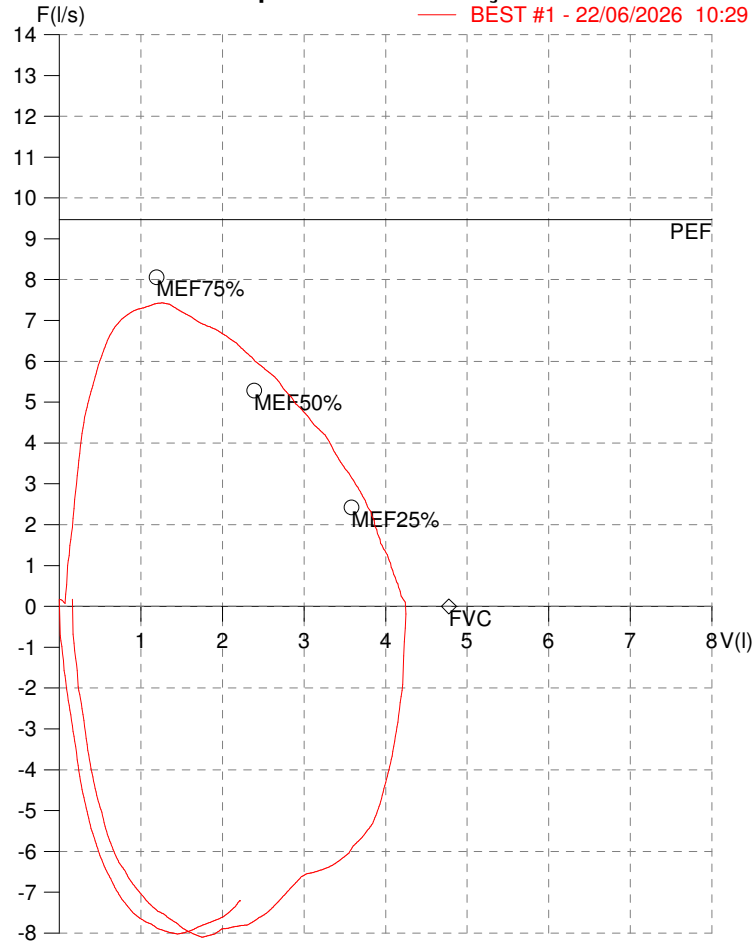
Modelo do Audiometro :AVS500 - VIBRASOM
 Última Aferição :12/08/2025

HISMET - MEDICINA DO TRABALHO
AV. GENERAL MELLO, 227. POÇÃO. CUIABÁ MT
Tel. (65)3321-7051

ID: 829606
Primeiro Nome: Edmilson da Anuncia
Sobrenome: PREIRA
Data: 22/06/2026

Data de nascimento: 03/09/1999
Sexo : Macho
Peso (kg): 82.0
Altura (cm): 170.0

Capacidade Vital Forçada



Parâmetro	UM	Descrição	Prev.	BEST#1	% Prev.
Best FVC	l(btps)	Melhor Capacidade Vital Forçada	4.78	4.26	89.2
FVC	l(btps)	Capacidade Vital Forçada	4.78	4.26	89.2
FEV1	l(btps)	Volume Exp Forçada em 1 seg	4.07	4.16	102.3
PEF	l/sec	Pico de Fluxo expiratório	9.47	7.43	78.5
PIF	l/sec	Pico de Fluxo Inspiratório		8.10	
FEV1/FVC%	%	FEV1 em % da FVC	82.5	97.7	118.4
FEF25-75%	l/sec	Fluxo expiratório médio forçado	4.88	6.08	124.6
MEF75%	l/sec	Fluxo Exp Máx @ 25% FVC	8.06	7.37	91.5
MEF50%	l/sec	Fluxo Exp Máx @ 50% FVC	5.29	6.45	122.0
MEF25%	l/sec	Fluxo Exp Máx @ 75% FVC	2.42	4.28	176.9
FET100%	sec	Tempo de Expiração forçada		1.6	
PEFr	l/min	Pico de Fluxo expiratório (l/min)	568.2	446.0	78.5

Diagnóstico:
 Espirometria normal

Impresso 22/06/2026

Cod.: 587052	Paciente: Edmilson da Anunciacao Pereira	Sexo: Masculino	Idade: 26 (A)
Atendido em: 22/06/2026	Profissional Solicitante: Dr.(a) Rafael Correa da Costa	Cadastro de Pessoas Físicas: CPF: 05298419240	Convênio: Hismet

HEMOGRAMA

Método: Automação XNL550 Material: PLASMA EDTA Coletado em: 22/06/2026 Liberado em: 22/06/2026 13:04

Eritrograma

		Valores de Referência
Hemácias em milhões/ mm ³:	4,93	4,30 a 5,70/mm ³
Hemoglobina em g/dL.....:	15,7	13,5 a 17,5g/dL
Hematócrito em %.....:	46,3	39,0 a 50,0%
Vol. Glob. Média em fl.....:	93,9	80,0 a 95,0fl
Hem. Glob. Média em pg.....:	31,8	26,0 a 34,0pg
C.H. Glob. Média em g/dL.....:	33,9	31,0 a 36,0g/dL
RDW.....:	12,4	11,0 a 15,0%

Leucograma

Leucócitos.....:	7.250/mm³		3.500 a 10.000/mm ³
Neutrófilos.....:	54,5%	3.951/mm³	50 a 70 2000 a 7000
Blastos.....:	0,0%	0/mm³	0 0
Promielocitos.....:	0,0%	0/mm³	0 0
Mielocitos.....:	0,0%	0/mm³	0 0
Metamielocitos.....:	0,0%	0/mm³	0 0
Bastões.....:	0,0%	0/mm³	0 a 6 0 a 600
Segmentados.....:	54,5%	3.951/mm³	50 a 70 2000 a 7000
Eosinófilos.....:	6,5%	471/mm³	2 a 4 80 a 600
Basófilos.....:	0,6%	44/mm³	0 a 2 0 a 200
Linfócitos típicos.....:	32,1%	2.327/mm³	25 a 35 1000 a 3500
Linfócitos atípicos.....:	0,0%	0/mm³	0 0
Monócitos.....:	6,3%	457/mm³	2 a 10 400 a 1000

Plaquetas

Plaquetas.....:	239.000/mm³	150.000 a 450.000/mm ³
VPM.....:	9,9/fl	6,7 a 10,0fl
Plaquetócrito.....:	0,240%	0,100 a 0,500%
PDW.....:	10,8	15,0 a 17,9%



Assinado Digitalmente



Dra. Julia Cristina da Silva
Biomédica
CRBM - 24963

A interpretação de qualquer teste com finalidade diagnóstica ou prognóstica depende de avaliação conjunta dos dados clínicos e da história médica do paciente.

Responsável Técnico: Bruno Bini Napoleão - CRBM 2121

Endereço: Av. General Vale,350, Bandeirantes.
Telefone:65-99295 3662

Protocolo:26062211410744

Data:22/06/2026

Paciente:Edimilson da Anunciacao Pereira


Nasc.:03/09/1999 RG :-

CPF:05298419240

Exame :RX COLUNA LOMBO SACRA AP / PERFIL

Resultado

CORPOS VERTEBRAIS VISUALIZADOS COM MORFOLOGIA E TEXTURA HABITUAIS.
APÓFISES ESPINHOSAS, TRANSVERSAS E PEDÍCULOS SEM ANORMALIDADES.
TRANSIÇÃO LOMBOSSACRA DE ASPECTO NORMAL.
ESPAÇOS DISCAIS DENTRO DOS LIMITES DA NORMALIDADE.
LINHA DE PESO PROJETADA ANTERIOR A BASE DO SACRO.
ASSIMETRIA DO EIXO LONGITUDINAL DA COLUNA LOMBAR COM CONVEXIDADE à ESQUERDA



Dr. Leandro M. Colmanetti

Médico Radiologista CRM 5995 MT RQE 4585 MT

v1.0 Chave:<http://sistema.imaggi.com.br/validar.php?chave=504043949098357369261691583150>

