



## ATESTADO DE ACUIDADE VISUAL

CNPJ : 37457942000103 Fantasia : TRAEI TRANSFORMADORES ELETRICOS  
Razão Social : TRAEI TRANSFORMADORES ELETRICOS LTDA  
Endereço : RUA N N.º 244 Complemento : QUADRA 17  
Cidade / UF : CUIABÁ / MT CEP : 78098400

### Funcionário

Nome : Gean do Nascimento Vieira Setor: DISTRIBUICAO - BOBINAGEM AT - DISTRIBUICAO  
CPF : 06844172192 Cargo: AUXILIAR DE PRODUCAO  
RG : / Nascimento: 20/06/2000

### Ficha de Acuidade Visual

#### Longe

Método de avaliação : Escala Optométrica de Snellen

##### SEM CORREÇÃO

OD: 20/13

OE: 20/15

##### COM CORREÇÃO

OD: /

OE: /

#### Perto

Método de avaliação : Tabela de Jaeger

CORREÇÃO : NÃO

RESULTADO OLHO DIREITO : J2

RESULTADO OLHO ESQUERDO : J2

#### Teste Cromático

Visão Cromatica: NORMAL

Usa lente/óculos: Não

Cuiabá 22 de junho de 2026

Resultado: NORMAL

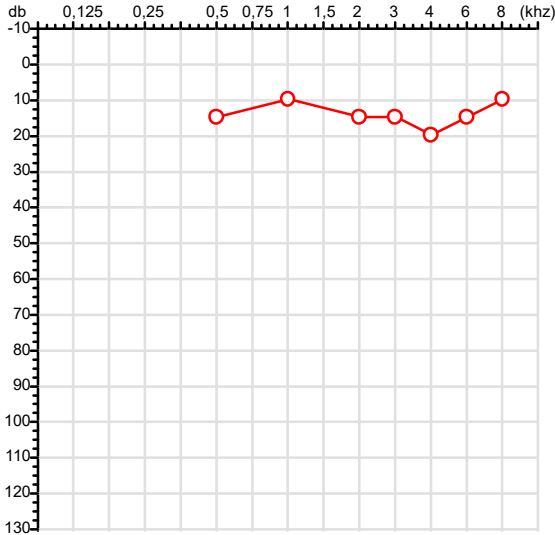
Dr<sup>a</sup> Gabriela Nonato Dias  
Médica  
CRM-MT 16075

Dr<sup>a</sup>. Gabriela Nonato Dias  
CRM-MT 16075  
NIS 271.18441.67-3

Autenticação Assinatura :4C6FFF4DC2AE450E78AD4EA58BAF4117  
Para validar a assinatura : <https://sistema.hismet.com.br/validacao.php>

CPF :068.441.721-92	Paciente :GEAN DO NASCIMENTO VIEIRA	RG :/
CNPJ :37.457.942/0001-03	Razão :TRAEI TRANSFORMADORES ELETRICOS LTDA	
Nascimento :20/06/2000	Idade : 26 anos	
Motivo :Admissional	Setor :DISTRIBUICAO - BOBINAGEM AT - DISTRIBUICAO	
Reposuo :14h	Função :AUXILIAR DE PRODUCAO	
Data do Exame : 22/06/2026		

**Orelha Direita**



**Audiometria**

**Orelha Esquerda**



**Aérea**

Khz	0,25	0,5	1	2	3	4	6	8
OD db	NDG	15	10	15	15	20	15	10

Khz	0,25	0,5	1	2	3	4	6	8
OE db	NDG	15	10	10	10	15	15	15

**Ossea**

Khz	0,25	0,5	1	2	3	4	6
OD db	NDG	NDG	NDG	NDG	NDG	NDG	NDG

Khz	0,25	0,5	1	2	3	4	6
OE db	NDG	NDG	NDG	NDG	NDG	NDG	NDG

**Médias Tritonais**

Khz	0,5	1	2	=	3	4	6	=
OD db	15	10	15	13	15	20	15	17

Khz	0,5	1	2	=	3	4	6	=
OE db	15	10	10	12	10	15	15	13

**Laudo Clínico OD**

Audição normal

**Laudo Clínico OE**

Audição normal

Classificações: tipo de perda auditiva (Silman e Silvermam - 1997), grau de perda auditiva média 500khz, 1000khz e 2000khz (Lloyd e Kaplan - 1978) e configuração audiométrica (Silman e Silverman - 1997 - adaptada de Carhart, 1945 e Lloyd e Kaplan, 1978)

Classificações: tipo de perda auditiva (Silman e Silvermam - 1997), grau de perda auditiva média 500khz, 1000khz e 2000khz (Lloyd e Kaplan - 1978) e configuração audiométrica (Silman e Silverman - 1997 - adaptada de Carhart, 1945 e Lloyd e Kaplan, 1978)

*Emanuel Sempio*  
Fonoaudiólogo  
Audiologia Clínica e Ocupacional  
CRFa 5-5297-8

Emanuel Sempio  
Fonoaudiólogo  
CRFa 5 - 5297 - 8

Assinatura eletrônica :6306038789D81E68DACC9962D7892F1D  
Para validar a assinatura : <https://sistema.hismet.com.br/validacao.php>

*Gean do Nascimento Vieira*

\*\* Assinado por biometria \*\*

Modelo do Audiometro :AVS500 - VIBRASOM  
Última Aferição :12/08/2025



## Avaliação de Fator Psicossocial

CNPJ : 37457942000103 Fantasia : TRAEI TRANSFORMADORES ELETRICOS LTDA  
Razão Social : TRAEI TRANSFORMADORES ELETRICOS LTDA  
Endereço : RUA N N.º 244  
Complemento : QUADRA 17  
Cidade / UF : CUIABÁ/MT CEP : 78098400

### Funcionário

Nome : GEAN DO NASCIMENTO VIEIRA Setor: DISTRIBUICAO - BOBINAGEM AT - DISTRIBUICAO  
CPF : 06844172192 Cargo: AUXILIAR DE PRODUCAO  
RG : / Nascimento: 20/06/2000 00:00:00

### Questionário

Tem dores de cabeça freqüente?	SIM ( ) NÃO ( X )
Tem falta de apetite?	SIM ( ) NÃO ( X )
Dorme mal?	SIM ( ) NÃO ( X )
Assusta-se com facilidade?	SIM ( ) NÃO ( X )
Tem tremores na mãos?	SIM ( ) NÃO ( X )
Sente-se nervoso(a), tenso(a) ou preocupado(a)?	SIM ( ) NÃO ( X )
Tem má digestão?	SIM ( ) NÃO ( X )
Tem dificuldade de pensar com clareza?	SIM ( ) NÃO ( X )
Tem se sentido triste ultimamente?	SIM ( ) NÃO ( X )
Tem chorado mais do que de costume?	SIM ( ) NÃO ( X )
Encontra dificuldade de realizar suas atividades diárias?	SIM ( ) NÃO ( X )
Tem dificuldade de tomar decisões?	SIM ( ) NÃO ( X )
Tem dificuldade no serviço? (seu trabalho lhe causa sofrimento)?	SIM ( ) NÃO ( X )
É incapaz de desempenhar um papel útil em sua vida?	SIM ( ) NÃO ( X )
Tem perdido o interesse pelas coisas?	SIM ( ) NÃO ( X )
Você se sente uma pessoa inútil, sem préstimo?	SIM ( ) NÃO ( X )
Tem tido idéias de acabar com a vida?	SIM ( ) NÃO ( X )
Sente-se cansado(a) o tempo todo?	SIM ( ) NÃO ( X )
Tem sensações desagradáveis no estômago?	SIM ( ) NÃO ( X )
Você se cansa com facilidade?	SIM ( ) NÃO ( X )

### Conclusão

Sem indicativos significativos de sofrimento psíquico.

Data de emissão : 22 junho 2026

Dr<sup>a</sup> Gabriela Nonato Dias  
Médica  
CRM-MT 16075

Dr<sup>a</sup>. Gabriela Nonato Dias  
CRM-MT 16075  
NIS 271.18441.67-3

Cod.: 587080	Paciente: <b>Gean do Nascimento Vieira</b>	Sexo: Masculino	Idade: 26 (A)
Atendido em: 22/06/2026	Profissional Solicitante: Dr.(a) Rafael Correa da Costa	Cadastro de Pessoas Físicas: CPF: 06844172192	Convênio: Hismet

## CHUMBO - URINA

1,1 ug/L

Método: ESPECTROMETRIA DE MASSAS COM PLASMA INDUTIVAMENTE ACOPLADO - ICP/MS Material: Urina pré-jornada de trabalho Coletado em: 22/06/2026  
Liberado em: 25/06/2026 07:58

### Valores de Referência:

\*A NR-7 não estabelece valores de IBE/EE para início de Jornada.

"Metodologia desenvolvida e validada in house seguindo protocolos de validação nacionais e internacionais."

Nota: \*ATENÇÃO PARA NOVOS VALORES DE REFERÊNCIA A PARTIR DE 02/06/202  
Resultado transcrito do Laboratório Diagnósticos do Brasil.

### Histórico de Resultados

2,1 ug/L

22/04/2024



Assinado Digitalmente

Dra. Julia Cristina da Silva  
Biomédica  
CRBM - 24963

A interpretação de qualquer teste com finalidade diagnóstica ou prognóstica depende de avaliação conjunta dos dados clínicos e da história médica do paciente.

Responsável Técnico: Bruno Bini Napoleão - CRBM 2121

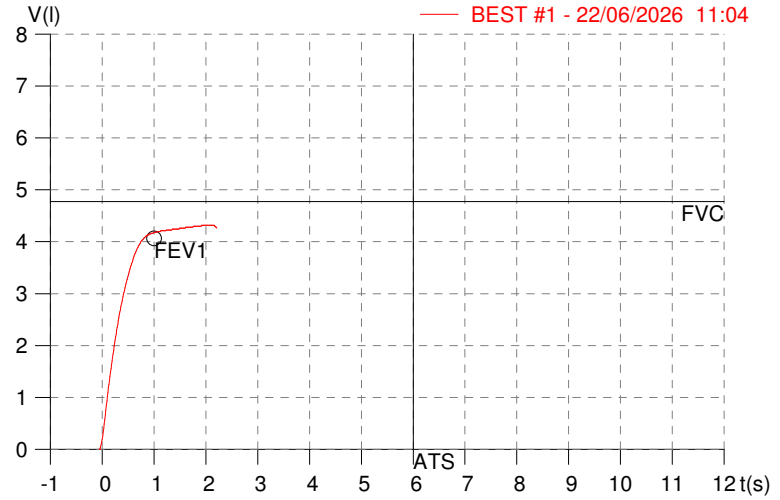
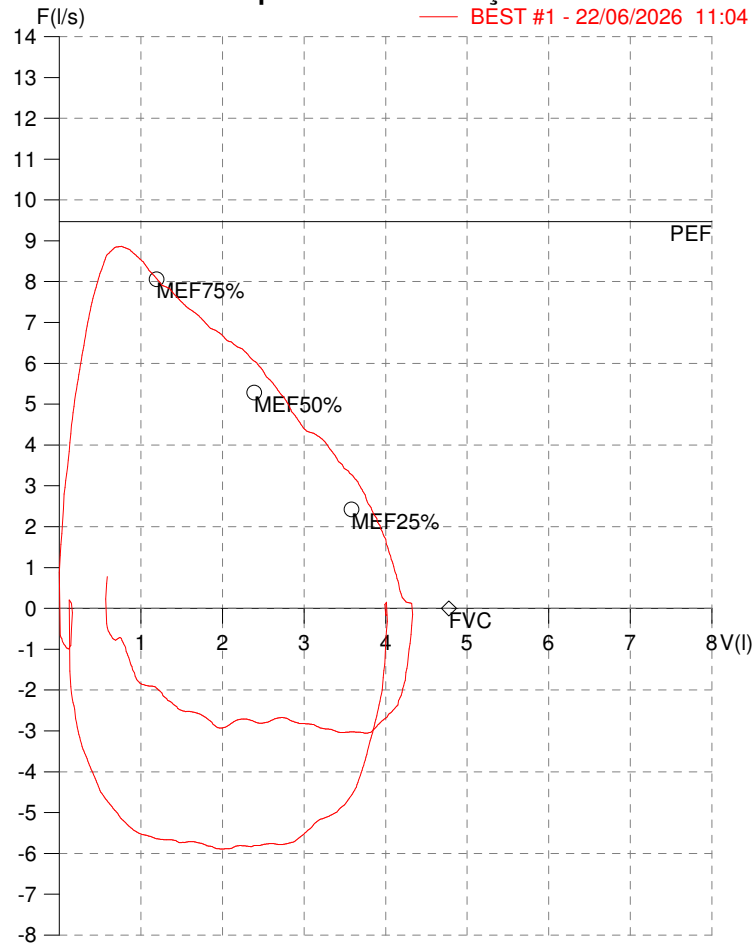
Endereço: Av. General Vale,350, Bandeirantes.  
Telefone:65-99295 3662

**HISMET - MEDICINA DO TRABALHO**  
**AV. GENERAL MELLO, 227. POÇÃO. CUIABÁ MT**  
**Tel. (65)3321-7051**

**ID:** 826957  
**Primeiro Nome:** GEAN DO NASCIMENTO  
**Sobrenome:** VIEIRA  
**Data:** 22/06/2026

**Data de nascimento:** 20/06/2000  
**Sexo :** Macho  
**Peso (kg):** 75.0  
**Altura (cm):** 170.0

**Capacidade Vital Forçada**



Parâmetro	UM	Descrição	Prev.	BEST#1	% Prev.
Best FVC	l(btps)	Melhor Capacidade Vital Forçada	4.78	4.34	91.0
FVC	l(btps)	Capacidade Vital Forçada	4.78	4.34	91.0
FEV1	l(btps)	Volume Exp Forçada em 1 seg	4.07	4.19	103.1
PEF	l/sec	Pico de Fluxo expiratório	9.47	8.87	93.6
PIF	l/sec	Pico de Fluxo Inspiratório		3.06	
FEV1/FVC%	%	FEV1 em % da FVC	82.5	96.5	117.0
FEF25-75%	l/sec	Fluxo expiratório médio forçado	4.88	5.96	122.2
MEF75%	l/sec	Fluxo Exp Máx @ 25% FVC	8.06	8.25	102.4
MEF50%	l/sec	Fluxo Exp Máx @ 50% FVC	5.29	6.40	121.1
MEF25%	l/sec	Fluxo Exp Máx @ 75% FVC	2.42	4.11	169.9
FET100%	sec	Tempo de Expiração forçada		1.9	
PEFr	l/min	Pico de Fluxo expiratório (l/min)	568.2	532.0	93.6

**Diagnóstico:**  
 Espirometria normal

Impresso 22/06/2026

Cod.: 587080	Paciente: <b>Gean do Nascimento Vieira</b>	Sexo: Masculino	Idade: 26 (A)
Atendido em: 22/06/2026	Profissional Solicitante: Dr.(a) Rafael Correa da Costa	Cadastro de Pessoas Físicas: CPF: 06844172192	Convênio: Hismet

## HEMOGRAMA

Método: Automação XNL550 Material: PLASMA EDTA Coletado em: 22/06/2026 Liberado em: 22/06/2026 13:13

### Eritrograma

Valores de Referência

Hemácias em milhões/ mm <sup>3</sup> .....:	<b>4,82</b>	4,30 a 5,70/mm <sup>3</sup>
Hemoglobina em g/dL.....:	<b>14,5</b>	13,5 a 17,5g/dL
Hematócrito em %.....:	<b>43,2</b>	39,0 a 50,0%
Vol. Glob. Média em fl.....:	<b>89,6</b>	80,0 a 95,0fl
Hem. Glob. Média em pg.....:	<b>30,1</b>	26,0 a 34,0pg
C.H. Glob. Média em g/dL.....:	<b>33,6</b>	31,0 a 36,0g/dL
RDW.....:	<b>13,6</b>	11,0 a 15,0%

### Leucograma

Leucócitos.....:	<b>6.560/mm<sup>3</sup></b>	3.500 a 10.000/mm <sup>3</sup>
Neutrófilos.....:	<b>64,5%</b>	<b>4.231/mm<sup>3</sup></b> 50 a 70 2000 a 7000
Blastos.....:	<b>0,0%</b>	<b>0/mm<sup>3</sup></b> 0 0
Promielocitos.....:	<b>0,0%</b>	<b>0/mm<sup>3</sup></b> 0 0
Mielocitos.....:	<b>0,0%</b>	<b>0/mm<sup>3</sup></b> 0 0
Metamielocitos.....:	<b>0,0%</b>	<b>0/mm<sup>3</sup></b> 0 0
Bastões.....:	<b>0,0%</b>	<b>0/mm<sup>3</sup></b> 0 a 6 0 a 600
Segmentados.....:	<b>64,5%</b>	<b>4.231/mm<sup>3</sup></b> 50 a 70 2000 a 7000
Eosinófilos.....:	<b>0,6%</b>	<b>39/mm<sup>3</sup></b> 2 a 4 80 a 600
Basófilos.....:	<b>0,3%</b>	<b>20/mm<sup>3</sup></b> 0 a 2 0 a 200
Linfócitos típicos.....:	<b>26,4%</b>	<b>1.732/mm<sup>3</sup></b> 25 a 35 1000 a 3500
Linfócitos atípicos.....:	<b>0,0%</b>	<b>0/mm<sup>3</sup></b> 0 0
Monócitos.....:	<b>8,2%</b>	<b>538/mm<sup>3</sup></b> 2 a 10 400 a 1000

### Plaquetas

Plaquetas.....:	<b>164.000/mm<sup>3</sup></b>	150.000 a 450.000/mm <sup>3</sup>
VPM.....:	<b>10,6/fl</b>	6,7 a 10,0fl
Plaquetócrito.....:	<b>0,170%</b>	0,100 a 0,500%
PDW.....:	<b>12,4</b>	15,0 a 17,9%



Assinado Digitalmente



Dra. Julia Cristina da Silva  
Biomédica  
CRBM - 24963

A interpretação de qualquer teste com finalidade diagnóstica ou prognóstica depende de avaliação conjunta dos dados clínicos e da história médica do paciente.

Responsável Técnico: Bruno Bini Napoleão - CRBM 2121

Endereço: Av. General Vale,350, Bandeirantes.  
Telefone:65-99295 3662

Protocolo:2606221250009

Data:22/06/2026

Paciente:GEAN DO NASCIMENTO VIEIRA

Nasc.:20/06/2000 RG :-

CPF:06844172192

Exame :RX COLUNA LOMBO SACRA AP / PERFIL

### Resultado

CORPOS VERTEBRAIS VISUALIZADOS COM MORFOLOGIA E TEXTURA HABITUAIS.  
APÓFISES ESPINHOSAS, TRANSVERSAS E PEDÍCULOS SEM ANORMALIDADES.  
ESPAÇOS DISCAIS DENTRO DOS LIMITES DA NORMALIDADE.  
AUSÊNCIA DE ASSIMETRIAS EVIDENTES OU ESCOLIOSE DA COLUNA.  
LINHA DE PESO PROJETADO ANTERIOR A BASE DO SACRO.  
ALTERAÇÕES DEGENERATIVAS DAS INTERAPOFISÁRIAS EM L4-L5 E L5-S1.  
ANTEROLISTESE GRAU I DE L5 SOBRE S1. TRAÇO RADIOLUCENTE NOS ISTMOS INTERAPOFISÁRIOS DE L5  
INFERINDO LISE OU IMAGEM FORMADA.



---

Dr. Leandro M. Colmanetti

Médico Radiologista CRM 5995 MT RQE 4585 MT

v1.0 Chave:<http://sistema.imaggi.com.br/validar.php?chave=133573654585878629563966298619>



Protocolo:2606221254179

Data:22/06/2026

Paciente:GEAN DO NASCIMENTO VIEIRA

Nasc.:20/06/2000 RG :-

CPF:06844172192

Exame :RX TORAX PA

### Resultado

OSSOS COM MORFOLOGIA E TEXTURA NORMAIS.  
MEDIASTINO CENTRADO E SEM MASSAS VISÍVEIS NA SUA TOPOGRAFIA.  
HILOS E TRAMA VASCULAR PULMONAR DE ASPECTO HABITUAL.  
CAMPOS PLEUROPULMONARES COM TRANSPARÊNCIA SATISFATÓRIA.  
CÚPULAS DIAFRAGMÁTICAS DE CONTORNOS NÍTIDOS E SEIOS COSTOFRÊNICOS LIVRES.  
ÁREA CARDÍACA NOS LIMITES DA NORMALIDADE.



---

Dr. Leandro M. Colmanetti

Médico Radiologista CRM 5995 MT RQE 4585 MT

v1.0 Chave:<http://sistema.imaggi.com.br/validar.php?chave=503299098660889817508397587770>

