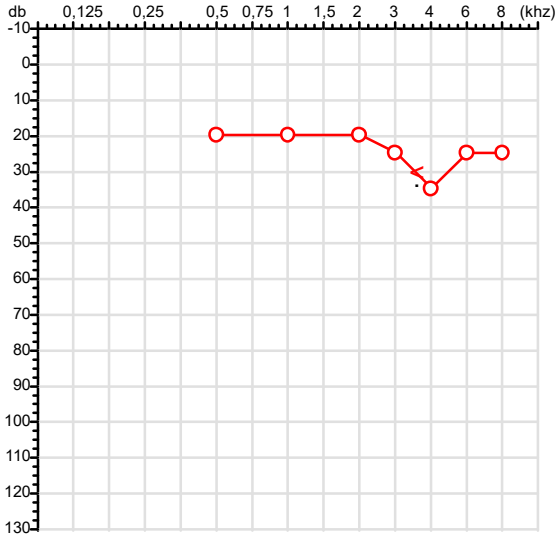


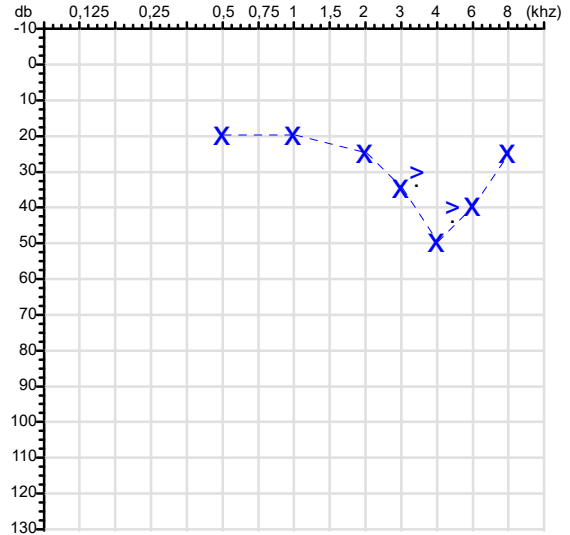
CPF :006.298.072-64 Paciente :ANTONIO FERNANDES OLIVEIRA BRAGA RG :/
 CNPJ : 19.326.502/0001-35 Razão :DISK LAVANDERIA LTDA
 Nascimento :04/09/1981 Idade : 44 anos
 Motivo :Demissional Setor :GHE 05 (CALDEIRA)
 Repouso :14h Função :OPERADOR DE CALDEIRA
 Data do Exame : 22/06/2026

Orelha Direita



Audiometria

Orelha Esquerda



Aérea

Khz	0,25	0,5	1	2	3	4	6	8
OD db	NDG	20	20	20	25	35	25	25

Khz	0,25	0,5	1	2	3	4	6	8
OE db	NDG	20	20	25	35	50	40	25

Óssea

Khz	0,25	0,5	1	2	3	4	6
OD db	NDG	NDG	NDG	NDG	NDG	30	NDG

Khz	0,25	0,5	1	2	3	4	6
OE db	NDG	NDG	NDG	NDG	30	40	NDG

Médias Tritonais

Khz	0,5	1	2	=	3	4	6	=
OD db	20	20	20	20	25	35	25	28

Khz	0,5	1	2	=	3	4	6	=
OE db	20	20	25	22	35	50	40	42

Laudo Clínico OD

Alteração auditiva neurossensorial com configuração em entalhe

Laudo Clínico OE

Alteração auditiva neurossensorial com configuração em entalhe

Classificações: tipo de perda auditiva (Silman e Silvermam - 1997), grau de perda auditiva média 500khz, 1000khz e 2000khz (Lloyd e Kaplan - 1978) e configuração audiométrica (Silman e Silverman - 1997 - adaptada de Carhart, 1945 e Lloyd e Kaplan, 1978)

Classificações: tipo de perda auditiva (Silman e Silvermam - 1997), grau de perda auditiva média 500khz, 1000khz e 2000khz (Lloyd e Kaplan - 1978) e configuração audiométrica (Silman e Silverman - 1997 - adaptada de Carhart, 1945 e Lloyd e Kaplan, 1978)

Emanuel Sempio
 Fonoaudiólogo
 Audiologia Clínica e Ocupacional
 CRFa 5-5297-8

Emanuel Sempio
 Fonoaudiólogo
 CRFa 5 - 5297 - 8

Assinatura eletrônica :09151ADD96E9B5AB720D32F13866FBFF
 Para validar a assinatura : <https://sistema.hismet.com.br/validacao.php>

Antonio Fernandes Oliveira Braga

** Assinado por biometria **

Modelo do Audiometro :AVS500 - VIBRASOM
 Última Aferição :12/08/2025

Nome	Antonio Fernandes Oliveira Braga		ID1	829698	Sexo	Masculino	Idade	44,7	Peso (kg)	66,00	Altura (cm)	160,0
Agrupamento	--	D.O.B.	04/09/1981	--	BMI (kg/m2)	25,8	Fumante	Sim	Anos de Tabag...	18	Cig/Dia	20
Técnico	--	Médico	--	--	Classe 2	--	Etnia	--	Outros/Não Especificado			

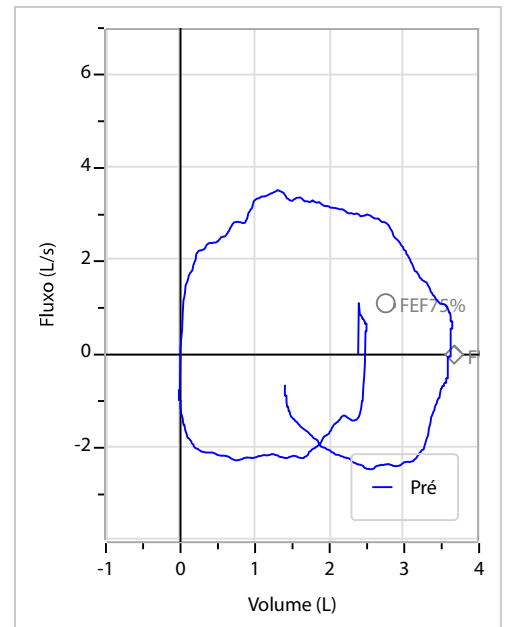
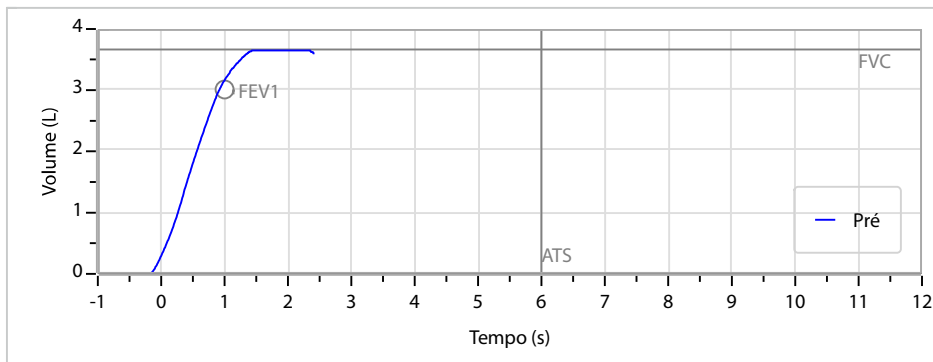
Interpretação

O indivíduo tem uma relação FEV1/FVC% de 85,8% e um valor FVC de 3,67 L que estão dentro dos limites normais. Os resultados do teste indicam uma **ESPIROMETRIA NORMAL**

Assinatura: _____

CAPACIDADE VITAL FORÇADA	Imprimir Resultado dos testes	Definir previsão	Posição do Teste
	13:53	GLI	SENTADO

	Meas.	Pred	% Pred	z score
FVC	L 3,67	3,67	100	
FEV1	L 3,15	3,01	105	
FEV1/FVC%	% 85,8	82,1	105	
FEV1/Vcmax%	% 85,8	82,1	105	



Protocolo:2606221511139

Data:22/06/2026

Paciente:Antonio Fernandes Oliveira Braga

Nasc.:04/09/1981 RG :-

CPF:00629807264

Exame :RX COLUNA LOMBO SACRA AP / PERFIL

Resultado

CORPOS VERTEBRAIS VISUALIZADOS COM MORFOLOGIA E TEXTURA HABITUAIS.
APÓFISES ESPINHOSAS, TRANSVERSAS E PEDÍCULOS SEM ANORMALIDADES.
AUSÊNCIA DE ASSIMETRIAS EVIDENTES OU ESCOLIOSE DA COLUNA.
OSTEOFITOS MARGINAIS INCIPIENTES EM CORPOS VERTEBRAIS.
LINHA DE PESO PROJETADO ANTERIOR A BASE DO SACRO.
ESCOLIOSE DO EIXO LONGITUDINAL DA COLUNA LOMBAR COM CONVEXIDADE à ESQUERDA
REDUÇÃO LEVE DOS ESPAÇOS DISCAIS COM OSTEOFITOS MARGINAIS ADJACENTES.
ALTERAÇÕES DEGENERATIVAS DAS INTERAPOFISÁRIAS EM L3-L4 A L5-S1.



Dr. Leandro M. Colmanetti

Médico Radiologista CRM 5995 MT RQE 4585 MT

v1.0 Chave:<http://sistema.imaggi.com.br/validar.php?chave=756965406010380323773858159908>

