



ATESTADO DE ACUIDADE VISUAL

CNPJ : 78958717000561 Fantasia : ROMAGNOLE PRODUTOS ELETRICOS S.A.
Razão Social : ROMAGNOLE PRODUTOS ELETRICOS S.A.
Endereço : ROD DOS IMIGRANTES KM 2.4 N.º S/N Complemento :
Cidade / UF : CUIABÁ / MT CEP : 78098970

Funcionário

Nome : Douglas Alexandrino Carvalho Setor: GHE 13 ARMADURA
CPF : 00932392113 Cargo: ARMADOR COM SOLDA DE A.C.
RG : / Nascimento: 18/07/1986

Ficha de Acuidade Visual

Longe

Método de avaliação : Escala Optométrica de Snellen

SEM CORREÇÃO

OD: 20/15

OE: 20/20

COM CORREÇÃO

OD: /

OE: /

Perto

Método de avaliação : Tabela de Jaeger

CORREÇÃO : NÃO

RESULTADO OLHO DIREITO : J2

RESULTADO OLHO ESQUERDO : J2

Teste Cromático

Visão Cromatica: NORMAL

Usa lente/óculos: Não

Cuiabá 23 de junho de 2026

Resultado: NORMAL

Dr^a Gabriela Nonato Dias
Médica
CRM-MT 16075

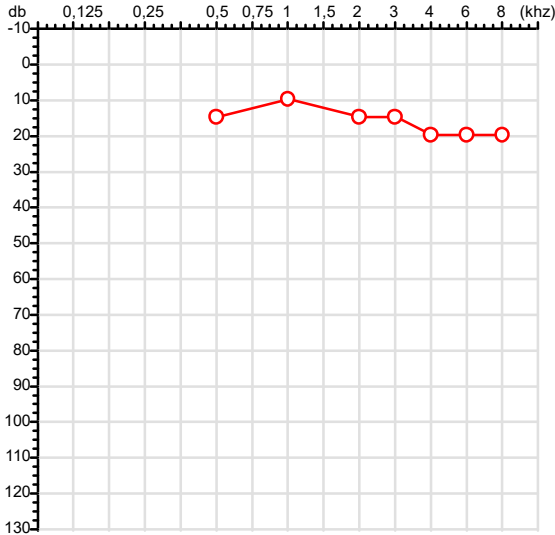
Dr^a. Gabriela Nonato Dias
CRM-MT 16075
NIS 271.18441.67-3

Autenticação Assintatura :874716C29851DD548E243609BEED3E90
Para validar a assinatura : <https://sistema.hismet.com.br/validacao.php>

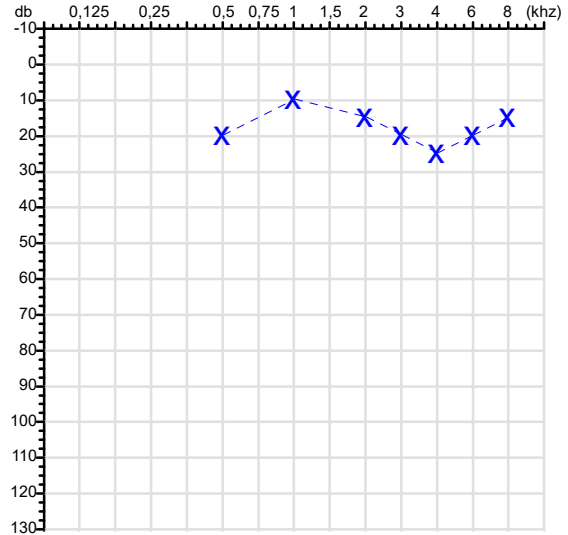
| | | |
|----------------------------|--|-------|
| CPF :009.323.921-13 | Paciente :Douglas Alexandrino Carvalho | RG :/ |
| CNPJ :78.958.717/0005-61 | Razão :ROMAGNOLE PRODUTOS ELETRICOS S.A. | |
| Nascimento :18/07/1986 | Idade : 39 anos | |
| Motivo :Demissional | Setor :GHE 13 ARMADURA | |
| Reposou :14h | Função :ARMADOR COM SOLDA DE A.C. | |
| Data do Exame : 23/06/2026 | | |

Audiometria

Orelha Direita



Orelha Esquerda



Aérea

| Khz | 0,25 | 0,5 | 1 | 2 | 3 | 4 | 6 | 8 |
|-------|------|-----|----|----|----|----|----|----|
| OD db | NDG | 15 | 10 | 15 | 15 | 20 | 20 | 20 |

| Khz | 0,25 | 0,5 | 1 | 2 | 3 | 4 | 6 | 8 |
|-------|------|-----|----|----|----|----|----|----|
| OE db | NDG | 20 | 10 | 15 | 20 | 25 | 20 | 15 |

Ossea

| Khz | 0,25 | 0,5 | 1 | 2 | 3 | 4 | 6 |
|-------|------|-----|-----|-----|-----|-----|-----|
| OD db | NDG | NDG | NDG | NDG | NDG | NDG | NDG |

| Khz | 0,25 | 0,5 | 1 | 2 | 3 | 4 | 6 |
|-------|------|-----|-----|-----|-----|-----|-----|
| OE db | NDG | NDG | NDG | NDG | NDG | NDG | NDG |

Médias Tritonais

| Khz | 0,5 | 1 | 2 | = | 3 | 4 | 6 | = |
|-------|-----|----|----|----|----|----|----|----|
| OD db | 15 | 10 | 15 | 13 | 15 | 20 | 20 | 18 |

| Khz | 0,5 | 1 | 2 | = | 3 | 4 | 6 | = |
|-------|-----|----|----|----|----|----|----|----|
| OE db | 20 | 10 | 15 | 15 | 20 | 25 | 20 | 22 |

Laudo Clínico OD

Audição normal

Laudo Clínico OE

Audição normal

Classificações: tipo de perda auditiva (Silman e Silvermam - 1997), grau de perda auditiva média 500khz, 1000khz e 2000khz (Lloyd e Kaplan - 1978) e configuração audiométrica (Silman e Silverman - 1997 - adaptada de Carhart, 1945 e Lloyd e Kaplan, 1978)

Classificações: tipo de perda auditiva (Silman e Silvermam - 1997), grau de perda auditiva média 500khz, 1000khz e 2000khz (Lloyd e Kaplan - 1978) e configuração audiométrica (Silman e Silverman - 1997 - adaptada de Carhart, 1945 e Lloyd e Kaplan, 1978)

Emanuel Sempio
Fonoaudiólogo
Audiologia Clínica e Ocupacional
CRFa 5-5297-8

Emanuel Sempio
Fonoaudiólogo
CRFa 5 - 5297 - 8

Assinatura eletrônica :E7DD01F236E21289C08FAC298E08246A

Para validar a assinatura : <https://sistema.hismet.com.br/validacao.php>

Douglas Alexandrino Carvalho

** Assinado por biometria **

Modelo do Audiometro :AVS500 - VIBRASOM

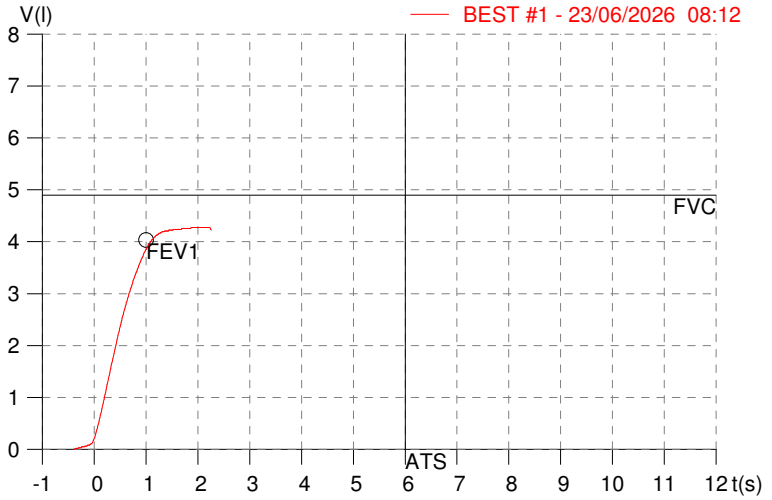
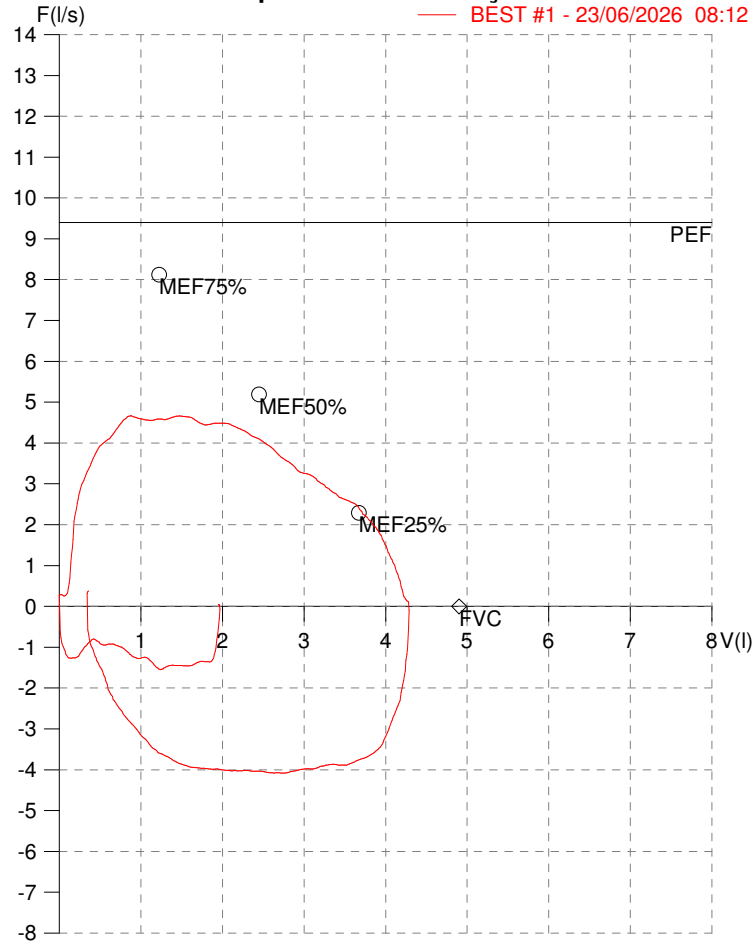
Última Aferição :12/08/2025

HISMET - MEDICINA DO TRABALHO
AV. GENERAL MELLO, 227. POÇÃO. CUIABÁ MT
Tel. (65)3321-7051

ID: 829802
Primeiro Nome: DOUGLAS ALEXANDRINO
Sobrenome: CARVALHO
Data: 23/06/2026

Data de nascimento: 18/07/1986
Sexo : Macho
Peso (kg): 65.0
Altura (cm): 178.0

Capacidade Vital Forçada



| Parâmetro | UM | Descrição | Prev. | BEST#1 | % Prev. |
|-----------|---------|-----------------------------------|-------|--------|---------|
| Best FVC | l(btps) | Melhor Capacidade Vital Forçada | 4.90 | 4.29 | 87.6 |
| FVC | l(btps) | Capacidade Vital Forçada | 4.90 | 4.29 | 87.6 |
| FEV1 | l(btps) | Volume Exp Forçada em 1 seg | 4.03 | 3.84 | 95.1 |
| PEF | l/sec | Pico de Fluxo expiratório | 9.40 | 4.67 | 49.7 |
| PIF | l/sec | Pico de Fluxo Inspiratório | | 4.08 | |
| FEV1/FVC% | % | FEV1 em % da FVC | 80.2 | 89.4 | 111.5 |
| FEF25-75% | l/sec | Fluxo expiratório médio forçado | 4.48 | 4.04 | 90.2 |
| MEF75% | l/sec | Fluxo Exp Máx @ 25% FVC | 8.12 | 4.56 | 56.2 |
| MEF50% | l/sec | Fluxo Exp Máx @ 50% FVC | 5.19 | 4.40 | 84.9 |
| MEF25% | l/sec | Fluxo Exp Máx @ 75% FVC | 2.29 | 3.03 | 132.0 |
| FET100% | sec | Tempo de Expiração forçada | | 1.9 | |
| PEFr | l/min | Pico de Fluxo expiratório (l/min) | 564.1 | 280.1 | 49.7 |

Diagnóstico:
 Espirometria normal

Impresso 23/06/2026

| | | | |
|----------------------------|--|--|---------------------|
| Cod.: 587156 | Paciente: Douglas Alexandrino Carvalho | Sexo: Masculino | Idade: 39 (A) |
| Atendido em: 23/06/2026 | Profissional Solicitante: Dr.(a) Rafael Correa da Costa | Cadastro de Pessoas Físicas: CPF: 00932392113 | Convênio: Hismet |

HEMOGRAMA

Método: Automação XNL550 Material: PLASMA EDTA Coletado em: 23/06/2026 Liberado em: 23/06/2026 10:57

Eritrograma

| | | Valores de Referência |
|---|-------------|-----------------------------|
| Hemácias em milhões/ mm ³: | 4,44 | 4,30 a 5,70/mm ³ |
| Hemoglobina em g/dL.....: | 14,2 | 13,5 a 17,5g/dL |
| Hematócrito em %.....: | 41,8 | 39,0 a 50,0% |
| Vol. Glob. Média em fl.....: | 94,1 | 80,0 a 95,0fl |
| Hem. Glob. Média em pg.....: | 32,0 | 26,0 a 34,0pg |
| C.H. Glob. Média em g/dL.....: | 34,0 | 31,0 a 36,0g/dL |
| RDW.....: | 12,7 | 11,0 a 15,0% |

Leucograma

| | | | |
|---------------------------|-----------------------------|-----------------------------|--------------------------------|
| Leucócitos.....: | 4.090/mm³ | | 3.500 a 10.000/mm ³ |
| Neutrófilos.....: | 47,8% | 1.955/mm³ | 50 a 70 2000 a 7000 |
| Blastos.....: | 0,0% | 0/mm³ | 0 0 |
| Promielocitos.....: | 0,0% | 0/mm³ | 0 0 |
| Mielocitos.....: | 0,0% | 0/mm³ | 0 0 |
| Metamielocitos.....: | 0,0% | 0/mm³ | 0 0 |
| Bastões.....: | 0,0% | 0/mm³ | 0 a 6 0 a 600 |
| Segmentados.....: | 47,8% | 1.955/mm³ | 50 a 70 2000 a 7000 |
| Eosinófilos.....: | 1,0% | 41/mm³ | 2 a 4 80 a 600 |
| Basófilos.....: | 0,5% | 20/mm³ | 0 a 2 0 a 200 |
| Linfócitos típicos.....: | 37,7% | 1.542/mm³ | 25 a 35 1000 a 3500 |
| Linfócitos atípicos.....: | 0,0% | 0/mm³ | 0 0 |
| Monócitos.....: | 13,0% | 532/mm³ | 2 a 10 400 a 1000 |

Plaquetas

| | | |
|---------------------|-------------------------------|-----------------------------------|
| Plaquetas.....: | 197.000/mm³ | 150.000 a 450.000/mm ³ |
| VPM.....: | 10,3/fl | 6,7 a 10,0fl |
| Plaquetócrito.....: | 0,200% | 0,100 a 0,500% |
| PDW.....: | 11,1 | 15,0 a 17,9% |



Assinado Digitalmente



Dra. Julia Cristina da Silva
Biomédica
CRBM - 24963

A interpretação de qualquer teste com finalidade diagnóstica ou prognóstica depende de avaliação conjunta dos dados clínicos e da história médica do paciente.

Responsável Técnico: Bruno Bini Napoleão - CRBM 2121

Endereço: Av. General Vale,350, Bandeirantes.
Telefone:65-99295 3662

| | | | |
|----------------------------|--|--|---------------------|
| Cod.: 587156 | Paciente: Douglas Alexandrino Carvalho | Sexo: Masculino | Idade: 39 (A) |
| Atendido em: 23/06/2026 | Profissional Solicitante: Dr.(a) Rafael Correa da Costa | Cadastro de Pessoas Físicas: CPF: 00932392113 | Convênio: Hismet |

MANGANES NA URINA - INICIO DE JORNADA **0,2 µg/L**

Método: ESPECTROMETRIA DE MASSAS COM PLASMA INDUTIVAMENTE ACOPLADO - ICP/MS Material: Urina do inicio da jornada de trabalho Coletado em: 23/06/2026 Liberado em: 25/06/2026 13:56

Valores de Referência:
Até 10,0 µg/L

"Metodologia desenvolvida e validada in house seguindo protocolos de validação nacionais e internacionais".

Resultado transcrito do Laboratório Diagnósticos do Brasil.

Histórico de Resultados

Inferior a 0,1 µg/L
01/08/2025



Assinado Digitalmente

Dra. Julia Cristina da Silva
Biomédica
CRBM - 24963

A interpretação de qualquer teste com finalidade diagnóstica ou prognóstica depende de avaliação conjunta dos dados clínicos e da história médica do paciente.

Responsável Técnico: Bruno Bini Napoleão - CRBM 2121

Endereço: Av. General Vale,350, Bandeirantes.
Telefone:65-99295 3662

Protocolo:2606230922539

Data:23/06/2026

Paciente:DOUGLAS ALEXANDRINO CARVALHO

Nasc.:18/07/1986 RG :-

CPF:00932392113

Exame :RX TORAX PA

Resultado

MATERIAL DE OSTEOSSÍNTESE PARCIALMENTE VISUALIZADA NA REGIÃO ACROMIOCLAVICULAR ESQUERDA, COM APARENTES SINAIS DE FRATURA DE UM PINO METÁLICO, SER MELHOR AVALIADO COM ESTUDO DIRIGIDO.

OSSOS COM MORFOLOGIA E TEXTURA NORMAIS.

MEDIASTINO CENTRADO E SEM MASSAS VISÍVEIS NA SUA TOPOGRAFIA.

HILOS E TRAMA VASCULAR PULMONAR DE ASPECTO HABITUAL.

CAMPOS PLEUROPULMONARES COM TRANSPARÊNCIA SATISFATÓRIA.

CÚPULAS DIAFRAGMÁTICAS DE CONTORNOS NÍTIDOS E SEIOS COSTOFRÊNICOS LIVRES.

ÁREA CARDÍACA NOS LIMITES DA NORMALIDADE.



Dr. Leandro M. Colmanetti

Médico Radiologista CRM 5995 MT RQE 4585 MT

v1.0 Chave:<http://sistema.imaggi.com.br/validar.php?chave=781711095724189158167957019555>

