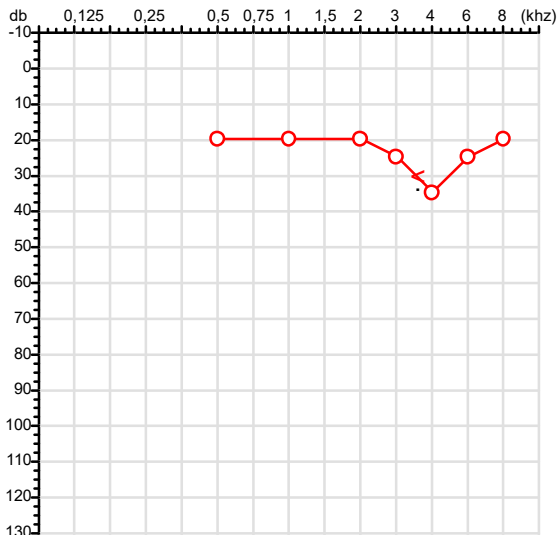


CPF :938.253.401-63 Paciente :UBIRACY OLIVEIRA SOUZA JUNIOR RG :/
 CNPJ :01.880.499/0001-31 Razão :ITALIA HOME INDUSTRIA E COMERCIO DE MARMORES LTDA
 Nascimento :02/09/1981 Idade : 44 anos
 Motivo :Demissional Setor :PRODUCAO
 Repouso :14h Função :SERRADOR
 Data do Exame : 23/06/2026

Orelha Direita



Aérea

Khz	0,25	0,5	1	2	3	4	6	8
OD db	NDG	20	20	20	25	35	25	20

Óssea

Khz	0,25	0,5	1	2	3	4	6
OD db	NDG	NDG	NDG	NDG	NDG	30	NDG

Médias Tritonais

Khz	0,5	1	2	=	3	4	6	=
OD db	20	20	20	20	25	35	25	28

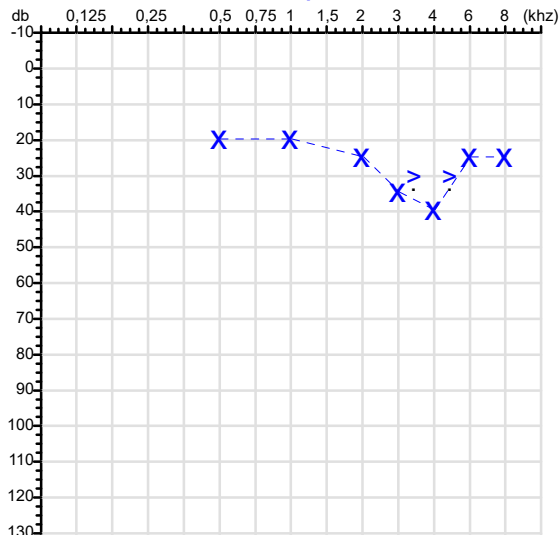
Laudo Clínico OD

Alteração auditiva neurossensorial com configuração em entalhe

Classificações: tipo de perda auditiva (Silman e Silvermam - 1997), grau de perda auditiva média 500khz, 1000khz e 2000khz (Lloyd e Kaplan - 1978) e configuração audiométrica (Silman e Silverman - 1997 - adaptada de Carhart, 1945 e Lloyd e Kaplan, 1978)

Audiometria

Orelha Esquerda



Khz	0,25	0,5	1	2	3	4	6	8
OE db	NDG	20	20	25	35	40	25	25

Khz	0,25	0,5	1	2	3	4	6
OE db	NDG	NDG	NDG	NDG	30	30	NDG

Khz	0,5	1	2	=	3	4	6	=
OE db	20	20	25	22	35	40	25	33

Laudo Clínico OE

Alteração auditiva neurossensorial com configuração em entalhe

Classificações: tipo de perda auditiva (Silman e Silvermam - 1997), grau de perda auditiva média 500khz, 1000khz e 2000khz (Lloyd e Kaplan - 1978) e configuração audiométrica (Silman e Silverman - 1997 - adaptada de Carhart, 1945 e Lloyd e Kaplan, 1978)

Emanuel Sempio
 Fonoaudiólogo
 Audiologia Clínica e Ocupacional
 CRFa 5-5297-8

Emanuel Sempio
 Fonoaudiólogo
 CRFa 5 - 5297 - 8
 Assinatura eletrônica :1983DE33A36E6263E6993FBF6DF0DBAD
 Para validar a assinatura : <https://sistema.hismet.com.br/validacao.php>

Uliracy Oliveira Souza Junior
 ** Assinado por biometria **

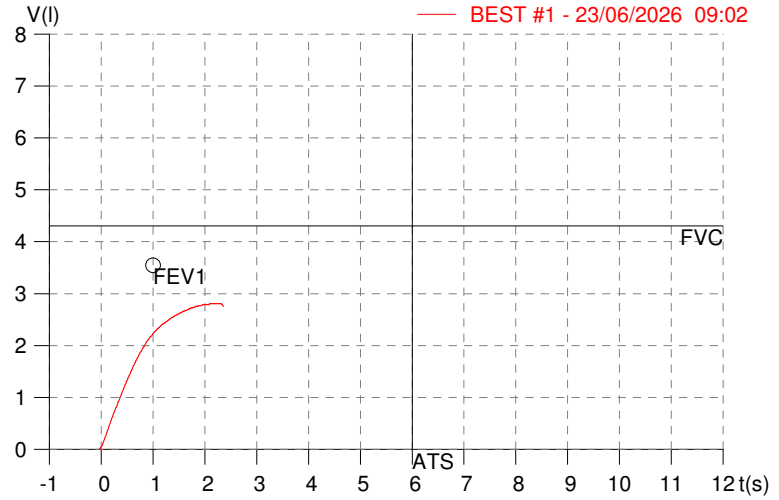
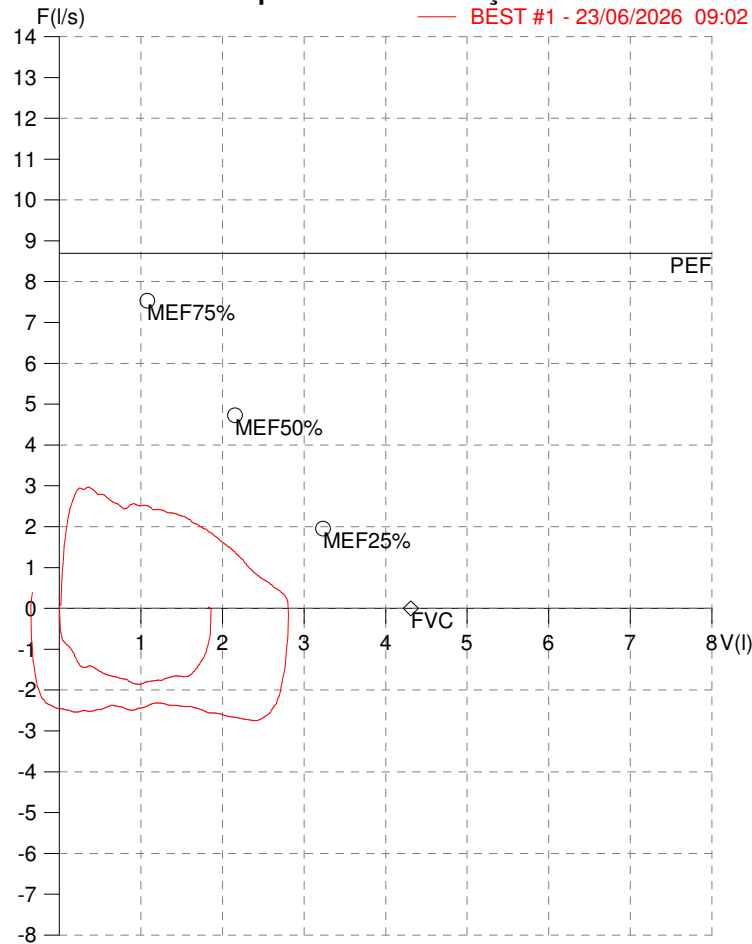
Modelo do Audiometro :AVS500 - VIBRASOM
 Última Aferição :12/08/2025

HISMET - MEDICINA DO TRABALHO
AV. GENERAL MELLO, 227. POÇÃO. CUIABÁ MT
Tel. (65)3321-7051

ID: 829842
Primeiro Nome: JIBIRACY OLIVEIRA
Sobrenome: SOUZA JUNIOR
Data: 23/06/2026

Data de nascimento: 02/09/1981
Sexo : Macho
Peso (kg): 84.0
Altura (cm): 170.0

Capacidade Vital Forçada



Parâmetro	UM	Descrição	Prev.	BEST#1	% Prev.
Best FVC	l(btps)	Melhor Capacidade Vital Forçada	4.31	2.83	65.6
FVC	l(btps)	Capacidade Vital Forçada	4.31	2.83	65.6
FEV1	l(btps)	Volume Exp Forçada em 1 seg	3.54	2.22	62.8
PEF	l/sec	Pico de Fluxo expiratório	8.70	2.97	34.2
PIF	l/sec	Pico de Fluxo Inspiratório		2.75	
FEV1/FVC%	%	FEV1 em % da FVC	79.3	78.7	99.3
FEF25-75%	l/sec	Fluxo expiratório médio forçado	4.11	2.14	52.1
MEF75%	l/sec	Fluxo Exp Máx @ 25% FVC	7.54	2.58	34.2
MEF50%	l/sec	Fluxo Exp Máx @ 50% FVC	4.73	2.33	49.3
MEF25%	l/sec	Fluxo Exp Máx @ 75% FVC	1.95	1.48	75.6
FET100%	sec	Tempo de Expiração forçada		2.1	
LungAge	years	Idade Pulmonar		83	
PEFr	l/min	Pico de Fluxo expiratório (l/min)	521.8	178.4	34.2

Diagnóstico:
Anormalidade Moderado

Impresso 23/06/2026

Protocolo:2606231033239

Data:23/06/2026

Paciente:UBIRACY OLIVEIRA SOUZA JUNIOR

Nasc.:02/09/1981 RG :-

CPF:93825340163

Exame :RX COLUNA LOMBO SACRA AP / PERFIL

Resultado

CORPOS VERTEBRAIS VISUALIZADOS COM MORFOLOGIA E TEXTURA HABITUAIS.
APÓFISES ESPINHOSAS, TRANSVERSAS E PEDÍCULOS SEM ANORMALIDADES.
TRANSIÇÃO LOMBOSSACRA DE ASPECTO NORMAL.
ESPAÇOS DISCAIS DENTRO DOS LIMITES DA NORMALIDADE.
AUSÊNCIA DE ASSIMETRIAS EVIDENTES OU ESCOLIOSE DA COLUNA.
OSTEOFITOS MARGINAIS INCIPIENTES EM CORPOS VERTEBRAIS.



Dr. Leandro M. Colmanetti

Médico Radiologista CRM 5995 MT RQE 4585 MT

v1.0 Chave:<http://sistema.imaggi.com.br/validar.php?chave=041550297919467158584668911182>

