



## ATESTADO DE ACUIDADE VISUAL

CNPJ : 39904147000141 Fantasia : CONSORCIO JOTA ELE / MBM  
Razão Social : CONSORCIO JOTA ELE / MBM  
Endereço : AV SAO SEBASTIAO N.º 3567 Complemento : QUARTEL COWORKING  
Cidade / UF : CUIABÁ / MT CEP : 78045000

### Funcionário

Nome : Paulo Eduardo Dos Santos Gomes Setor: OPERACIONAL - SOLDA  
CPF : 09358953373 Cargo: CALDEIREIRO I  
RG : / Nascimento: 02/03/2003

### Ficha de Acuidade Visual

#### Longe

Método de avaliação : Escala Optométrica de Snellen

##### SEM CORREÇÃO

OD: 20/15

OE: 20/20

##### COM CORREÇÃO

OD: /

OE: /

#### Perto

Método de avaliação : Tabela de Jaeger

CORREÇÃO : NÃO

RESULTADO OLHO DIREITO : J2

RESULTADO OLHO ESQUERDO : J2

#### Teste Cromático

Visão Cromatica: NORMAL

Usa lente/óculos: Não

Cuiabá 23 de junho de 2026

Resultado: NORMAL

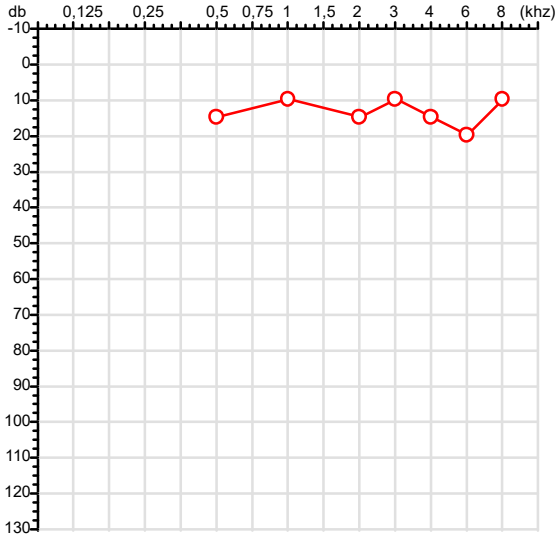
Dr<sup>a</sup> Gabriela Nonato Dias  
Médica  
CRM-MT 16075

Dr<sup>a</sup>. Gabriela Nonato Dias  
CRM-MT 16075  
NIS 271.18441.67-3

Autenticação Assinatura :73451E5D2B3B43B47496A6EB2CA8DC66  
Para validar a assinatura : <https://sistema.hismet.com.br/validacao.php>

CPF :093.589.533-73	Paciente :PAULO EDUARDO DOS SANTOS GOMES	RG :/
CNPJ :39.904.147/0001-41	Razão :CONSORCIO JOTA ELE / MBM	
Nascimento :02/03/2003	Idade : 23 anos	
Motivo :Demissional	Setor :OPERACIONAL - SOLDA	
Reposuo :14h	Função :CALDEIREIRO I	
Data do Exame : 23/06/2026		

**Orelha Direita**



**Audiometria**

**Orelha Esquerda**



**Aérea**

Khz	0,25	0,5	1	2	3	4	6	8
OD db	NDG	15	10	15	10	15	20	10

Khz	0,25	0,5	1	2	3	4	6	8
OE db	NDG	15	10	10	15	15	15	10

**Ossea**

Khz	0,25	0,5	1	2	3	4	6
OD db	NDG	NDG	NDG	NDG	NDG	NDG	NDG

Khz	0,25	0,5	1	2	3	4	6
OE db	NDG	NDG	NDG	NDG	NDG	NDG	NDG

**Médias Tritonais**

Khz	0,5	1	2	=	3	4	6	=
OD db	15	10	15	13	10	15	20	15

Khz	0,5	1	2	=	3	4	6	=
OE db	15	10	10	12	15	15	15	15

**Laudo Clínico OD**

Audição normal

**Laudo Clínico OE**

Audição normal

Classificações: tipo de perda auditiva (Silman e Silvermam - 1997), grau de perda auditiva média 500khz, 1000khz e 2000khz (Lloyd e Kaplan - 1978) e configuração audiométrica (Silman e Silverman - 1997 - adaptada de Carhart, 1945 e Lloyd e Kaplan, 1978)

Classificações: tipo de perda auditiva (Silman e Silvermam - 1997), grau de perda auditiva média 500khz, 1000khz e 2000khz (Lloyd e Kaplan - 1978) e configuração audiométrica (Silman e Silverman - 1997 - adaptada de Carhart, 1945 e Lloyd e Kaplan, 1978)

*Emanuel Sempio*  
 Fonoaudiólogo  
 Audiologia Clínica e Ocupacional  
 CRFa 5-5297-8

Emanuel Sempio  
 Fonoaudiólogo  
 CRFa 5 - 5297 - 8  
 Assinatura eletrônica :E8B9846A5F503884C3B5E2AEE5FBF5E7  
 Para validar a assinatura : <https://sistema.hismet.com.br/validacao.php>

*Paulo Eduardo Dos Santos Gomes*  
 \*\* Assinado por biometria \*\*

Modelo do Audiometro :AVS500 - VIBRASOM  
 Última Aferição :12/08/2025

Nome	PAULO EDUARDO DOS SANTOS GOMES		ID1	829866	Sexo	Masculino	Idade	23,3	Peso (kg)	80,00	Altura (cm)	170,0
Agrupamento	--	D.O.B.	02/03/2003	--	BMI (kg/m2)	27,7	Fumante	Sim	Anos de Tabag...	3	Cig/Dia	20
Técnico	--	Médico	--	--	Classe 2	--	Etnia	--	Outros/Não Especificado			

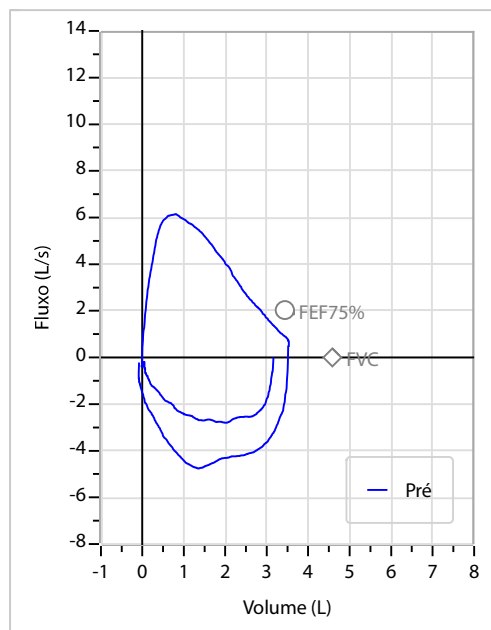
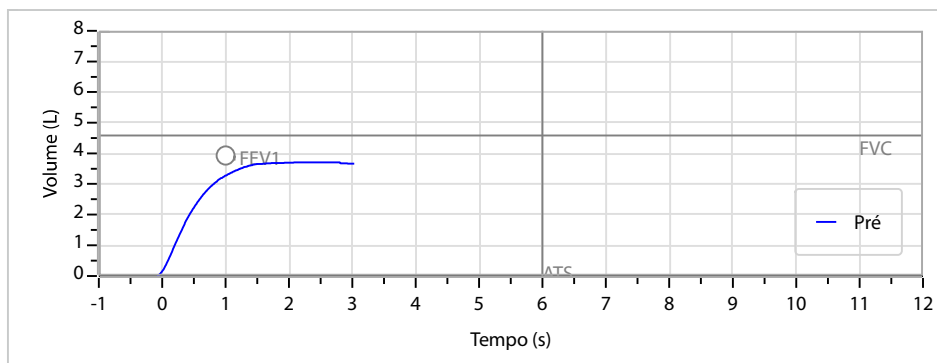
### Interpretação

O indivíduo tem uma relação FEV1/FVC% de 87,9% que está dentro do limite normal e um valor FVC de 3,73 L que está abaixo de LLN. Os resultados do teste indicam uma POSSÍVEL RESTRIÇÃO.

Assinatura: \_\_\_\_\_

<b>CAPACIDADE VITAL FORÇADA</b>	Imprimir Resultado dos testes	Definir previsão	Posição do Teste
	10:39	GLI	SENTADO

	Meas.	Pred	% Pred	z score
FVC	L 3,73	4,58	81	
FEV1	L 3,28	3,93	83	
FEV1/FVC%	% 87,9	86,2	102	
FEV1/Vcmax%	% 87,9	86,2	102	



Cod.: 587213	Paciente: <b>Paulo Eduardo dos Santos Gomes</b>	Sexo: Masculino	Idade: 23 (A)
Atendido em: 23/06/2026	Profissional Solicitante: Dr.(a) Rafael Correa da Costa	Cadastro de Pessoas Físicas: CPF: 09358953373	Convênio: Hismet

## HEMOGRAMA

Método: Automação XNL550 Material: PLASMA EDTA Coletado em: 23/06/2026 Liberado em: 23/06/2026 13:15

### Eritrograma

Valores de Referência

Hemácias em milhões/ mm <sup>3</sup> .....:	<b>5,39</b>	4,30 a 5,70/mm <sup>3</sup>
Hemoglobina em g/dL.....:	<b>16,8</b>	13,5 a 17,5g/dL
Hematócrito em %.....:	<b>46,5</b>	39,0 a 50,0%
Vol. Glob. Média em fl.....:	<b>86,3</b>	80,0 a 95,0fl
Hem. Glob. Média em pg.....:	<b>31,2</b>	26,0 a 34,0pg
C.H. Glob. Média em g/dL.....:	<b>36,1</b>	31,0 a 36,0g/dL
RDW.....:	<b>12,7</b>	11,0 a 15,0%

### Leucograma

Leucócitos.....:	<b>4.070/mm<sup>3</sup></b>	3.500 a 10.000/mm <sup>3</sup>
Neutrófilos.....:	<b>35,1%</b>	<b>1.429/mm<sup>3</sup></b> 50 a 70 2000 a 7000
Blastos.....:	<b>0,0%</b>	<b>0/mm<sup>3</sup></b> 0 0
Promielocitos.....:	<b>0,0%</b>	<b>0/mm<sup>3</sup></b> 0 0
Mielocitos.....:	<b>0,0%</b>	<b>0/mm<sup>3</sup></b> 0 0
Metamielocitos.....:	<b>0,0%</b>	<b>0/mm<sup>3</sup></b> 0 0
Bastões.....:	<b>0,0%</b>	<b>0/mm<sup>3</sup></b> 0 a 6 0 a 600
Segmentados.....:	<b>35,1%</b>	<b>1.429/mm<sup>3</sup></b> 50 a 70 2000 a 7000
Eosinófilos.....:	<b>6,9%</b>	<b>281/mm<sup>3</sup></b> 2 a 4 80 a 600
Basófilos.....:	<b>1,2%</b>	<b>49/mm<sup>3</sup></b> 0 a 2 0 a 200
Linfócitos típicos.....:	<b>45,0%</b>	<b>1.832/mm<sup>3</sup></b> 25 a 35 1000 a 3500
Linfócitos atípicos.....:	<b>0,0%</b>	<b>0/mm<sup>3</sup></b> 0 0
Monócitos.....:	<b>11,8%</b>	<b>480/mm<sup>3</sup></b> 2 a 10 400 a 1000

### Plaquetas

Plaquetas.....:	<b>239.000/mm<sup>3</sup></b>	150.000 a 450.000/mm <sup>3</sup>
VPM.....:	<b>10,2/fl</b>	6,7 a 10,0fl
Plaquetócrito.....:	<b>0,240%</b>	0,100 a 0,500%
PDW.....:	<b>12,2</b>	15,0 a 17,9%



Assinado Digitalmente



Dra. Julia Cristina da Silva  
Biomédica  
CRBM - 24963

A interpretação de qualquer teste com finalidade diagnóstica ou prognóstica depende de avaliação conjunta dos dados clínicos e da história médica do paciente.

Responsável Técnico: Bruno Bini Napoleão - CRBM 2121

Endereço: Av. General Vale,350, Bandeirantes.  
Telefone:65-99295 3662

Protocolo:2606231117089

Data:23/06/2026

Paciente:PAULO EDUARDO DOS SANTOS GOMES

Nasc.:02/03/2003 RG :-

CPF:09358953373

Exame :RX COLUNA LOMBO SACRA AP / PERFIL

### Resultado

CORPOS VERTEBRAIS VISUALIZADOS COM MORFOLOGIA E TEXTURA HABITUAIS.  
APÓFISES ESPINHOSAS, TRANSVERSAS E PEDÍCULOS SEM ANORMALIDADES.  
TRANSIÇÃO LOMBOSSACRA DE ASPECTO NORMAL.  
ESPAÇOS DISCAIS DENTRO DOS LIMITES DA NORMALIDADE.  
AUSÊNCIA DE ASSIMETRIAS EVIDENTES OU ESCOLIOSE DA COLUNA.  
LINHA DE PESO PROJETADO ANTERIOR A BASE DO SACRO.



---

Dr. Leandro M. Colmanetti

Médico Radiologista CRM 5995 MT RQE 4585 MT

v1.0 Chave:<http://sistema.imaggi.com.br/validar.php?chave=532319076909268876153804071804>



Protocolo:2606231122139

Data:23/06/2026

Paciente:PAULO EDUARDO DOS SANTOS GOMES

Nasc.:02/03/2003 RG :-

CPF:09358953373

Exame :RX TORAX PA

### Resultado

OSSOS COM MORFOLOGIA E TEXTURA NORMAIS.  
MEDIASTINO CENTRADO E SEM MASSAS VISÍVEIS NA SUA TOPOGRAFIA.  
HILOS E TRAMA VASCULAR PULMONAR DE ASPECTO HABITUAL.  
CAMPOS PLEUROPULMONARES COM TRANSPARÊNCIA SATISFATÓRIA.  
CÚPULAS DIAFRAGMÁTICAS DE CONTORNOS NÍTIDOS E SEIOS COSTOFRÊNICOS LIVRES.  
ÁREA CARDÍACA NOS LIMITES DA NORMALIDADE.



---

Dr. Leandro M. Colmanetti

Médico Radiologista CRM 5995 MT RQE 4585 MT

v1.0 Chave:<http://sistema.imaggi.com.br/validar.php?chave=453178819441006891912326042302>

