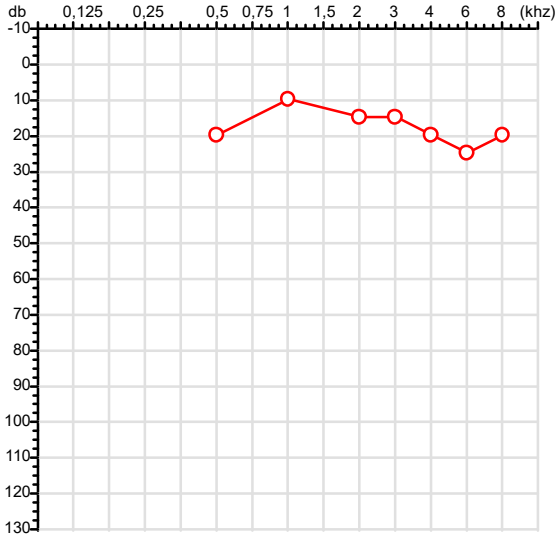


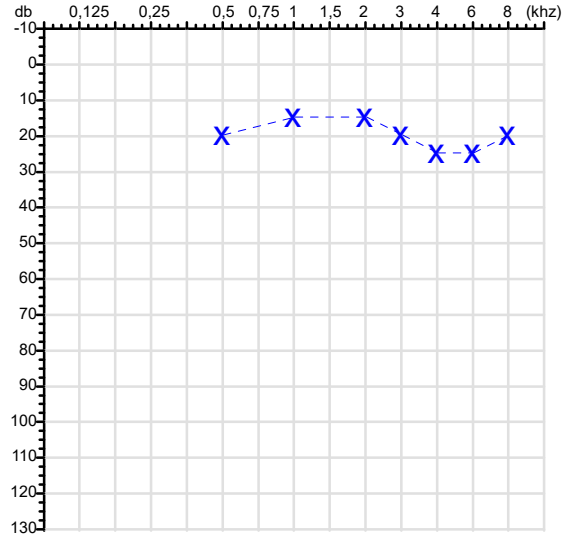
CPF :088.715.304-62	Paciente :Iranildo Bezerra Almeida	RG :002695075/SSP RN
CNPJ :03.819.157/0011-03	Razão :ATRATIVA ENGENHARIA LTDA	
Nascimento :21/03/1990	Idade : 36 anos	
Motivo :Admissional	Setor :GERAL	
Reposou :14h	Função :CARPINTEIRO	
Data do Exame : 23/06/2026		

Orelha Direita



Audiometria

Orelha Esquerda



Aérea

Khz	0,25	0,5	1	2	3	4	6	8
OD db	NDG	20	10	15	15	20	25	20

Khz	0,25	0,5	1	2	3	4	6	8
OE db	NDG	20	15	15	20	25	25	20

Ossea

Khz	0,25	0,5	1	2	3	4	6
OD db	NDG	NDG	NDG	NDG	NDG	NDG	NDG

Khz	0,25	0,5	1	2	3	4	6
OE db	NDG	NDG	NDG	NDG	NDG	NDG	NDG

Médias Tritonais

Khz	0,5	1	2	=	3	4	6	=
OD db	20	10	15	15	15	20	25	20

Khz	0,5	1	2	=	3	4	6	=
OE db	20	15	15	17	20	25	25	23

Laudo Clínico OD

Audição normal

Laudo Clínico OE

Audição normal

Classificações: tipo de perda auditiva (Silman e Silvermam - 1997), grau de perda auditiva média 500khz, 1000khz e 2000khz (Lloyd e Kaplan - 1978) e configuração audiométrica (Silman e Silverman - 1997 - adaptada de Carhart, 1945 e Lloyd e Kaplan, 1978)

Classificações: tipo de perda auditiva (Silman e Silvermam - 1997), grau de perda auditiva média 500khz, 1000khz e 2000khz (Lloyd e Kaplan - 1978) e configuração audiométrica (Silman e Silverman - 1997 - adaptada de Carhart, 1945 e Lloyd e Kaplan, 1978)

Emanuel Sempio
 Fonoaudiólogo
 Audiologia Clínica e Ocupacional
 CRFa 5-5297-8

Emanuel Sempio
 Fonoaudiólogo
 CRFa 5 - 5297 - 8

Assinatura eletrônica :D79DEF655CFF6D4D87ABF698DD298C6B
 Para validar a assinatura : <https://sistema.hismet.com.br/validacao.php>

Iranildo Bezerra Almeida

** Assinado por biometria **

Modelo do Audiometro :AVS500 - VIBRASOM
 Última Aferição :12/08/2025



ATESTADO DE ACUIDADE VISUAL

CNPJ : 05073316000127 Fantasia : ATRATIVA ENGENHARIA
Razão Social : ATRATIVA ENGENHARIA LTDA
Endereço : AV QUINZE DE NOVENBRO N.º 303 Complemento :
Cidade / UF : CUIABÁ / MT CEP : 78020300

Funcionário

Nome : Iranildo Bezerra Almeida Setor: GERAL
CPF : 08871530462 Cargo: CARPINTEIRO
RG : 002695075 / SSP RN Nascimento: 21/03/1990

Ficha de Acuidade Visual

Longe

Método de avaliação : Escala Optométrica de Snellen

SEM CORREÇÃO

OD: 20/15

OE: 20/20

COM CORREÇÃO

OD: /

OE: /

Perto

Método de avaliação : Tabela de Jaeger

CORREÇÃO : NÃO

RESULTADO OLHO DIREITO : J2

RESULTADO OLHO ESQUERDO : J2

Teste Cromático

Visão Cromatica: NORMAL

Usa lente/óculos: Não

Cuiabá 23 de junho de 2026

Resultado: NORMAL

Dr^a Gabriela Nonato Dias
Médica
CRM-MT 16075

Dr^a. Gabriela Nonato Dias
CRM-MT 16075
NIS 271.18441.67-3

Autenticação Assinatura :E40C9885367A8E9D2AE3B4B4B347C21B
Para validar a assinatura : <https://sistema.hismet.com.br/validacao.php>

Protocolo:26062312270845

Data:23/06/2026

Paciente:IRANILDO BEZERRA ALMEIDA

Nasc.:21/03/1990 RG:002695075-SSP RN

CPF:08871530462

Exame:ELETROCARDIOGRAMA ECG

Resultado

FC = 61BPM (VARIA DE DE 50 A 100BPM, DE ACORDO COM AS ÚLTIMAS DIRETRIZES DE ECG DA SBC).

P-R = 0,12S (NORMAL = 0,10 A 0,20S), P SINUSAL (ONDA P SINUSAL SE POSITIVA E, D1, D2, D3, AVF).

QRS = 0,08S (NORMAL = 0,07 A 0,11S) OBS: Q PATOLÓGICA SE AMPLITUDE FOR PELO MENOS 25% DA ONDA R.

QTC = 0,36S (NORMAL = 0,34 A 0,45S P/ HOMENS A 0,47S P/ MULHERES).

RITMO SINUSAL.

SÂQRS = 0° (NORMAL = 0 A 90°, ALGUNS AUTORES CONSIDERAM NORMAL = -30 A +110°).

Impressão diagnóstica

DENTRO DOS PARÂMETROS NORMAIS.

DRA. JAMILA LEITE XAVIER

Cardiologista CRM MT 6422 RQE 4016 MT

Dr.ª Jamila L. Xavier

75478295002560128183667

CRM-MT 6422

v1.0 Chave:<http://sistema.imaggi.com.br/validar.php?chave=207500275478295002560128183667>

AV. GENERAL MELLO, 227 - POÇÃO - CEP 78015-300 - CUIABÁ - MT

FONE: (65) 3055-2051 - IMAGGI@IMAGGI.COM.BR





Cod.: 587222	Paciente: Iranildo Bezerra Almeida	Sexo: Masculino	Idade: 36 (A)
Atendido em: 23/06/2026	Profissional Solicitante: Dr. (a) Rafael Correa da Costa	Cadastro de Pessoas Físicas: CPF: 08871530462	Convênio: Hismet

GLICOSE EM JEJUM**87 mg/dL**

Método: Enzimático Colorimétrico Material: Soro Coletado em: 23/06/2026 Liberado em: 23/06/2026 13:27

Valores de Referência:

70 a 99 mg/dL

Histórico de Resultados

81 mg/dL

19/01/2023

80 mg/dL

25/07/2024



Assinado Digitalmente

Dra. Julia Cristina da Silva
Biomédica
CRBM - 24963

A interpretação de qualquer teste com finalidade diagnóstica ou prognóstica depende de avaliação conjunta dos dados clínicos e da história médica do paciente.

Responsável Técnico: Bruno Bini Napoleão - CREM 2121

Endereço: Av. General Vale, 350, Bandeirantes.

Telefone: 65-99295 3662

CNES: 3055612



Cod.: 587222	Paciente: Iranildo Bezerra Almeida	Sexo: Masculino	Idade: 36 (A)
Atendido em: 23/06/2026	Profissional Solicitante: Dr.(a) Rafael Correa da Costa	Cadastro de Pessoas Físicas: CPF: 08871530462	Convênio: Hismet

HEMOGRAMA

Método: Automação XNL550 Material: PLASMA EDTA Coletado em: 23/06/2026 Liberado em: 23/06/2026 13:15

Eritrograma

Valores de Referência

Hemácias em milhões/ mm ³:	4,96	4,30 a 5,70/mm ³
Hemoglobina em g/dL.....:	15,7	13,5 a 17,5g/dL
Hematócrito em %.....:	46,5	39,0 a 50,0%
Vol. Glob. Média em fl.....:	93,8	80,0 a 95,0fl
Hem. Glob. Média em pg.....:	31,7	26,0 a 34,0pg
C.H. Glob. Média em g/dL.....:	33,8	31,0 a 36,0g/dL
RDW.....:	11,8	11,0 a 15,0%

Leucograma

Leucócitos.....:	5.310/mm³	3.500 a 10.000/mm ³
Neutrófilos.....:	61,8%	3.282/mm³ 50 a 70 2000 a 7000
Blastos.....:	0,0%	0/mm³ 0 0
Promielocitos.....:	0,0%	0/mm³ 0 0
Mielocitos.....:	0,0%	0/mm³ 0 0
Metamielocitos.....:	0,0%	0/mm³ 0 0
Bastões.....:	0,0%	0/mm³ 0 a 6 0 a 600
Segmentados.....:	61,8%	3.282/mm³ 50 a 70 2000 a 7000
Eosinófilos.....:	1,3%	69/mm³ 2 a 4 80 a 600
Basófilos.....:	0,4%	21/mm³ 0 a 2 0 a 200
Linfócitos típicos....:	32,2%	1.710/mm³ 25 a 35 1000 a 3500
Linfócitos atípicos...:	0,0%	0/mm³ 0 0
Monócitos.....:	4,3%	228/mm³ 2 a 10 400 a 1000

Plaquetas

Plaquetas.....:	242.000/mm³	150.000 a 450.000/mm ³
VPM.....:	8,7/fl	6,7 a 10,0fl
Plaquetócrito.....:	0,210%	0,100 a 0,500%
PDW.....:	8,9	15,0 a 17,9%



Assinado Digitalmente

Dra. Julia Cristina da Silva
Biomédica
CRBM - 24963

A interpretação de qualquer teste com finalidade diagnóstica ou prognóstica depende de avaliação conjunta dos dados clínicos e da história médica do paciente.

Responsável Técnico: Bruno Bini Napoleão - CREM 2121

Endereço: Av. General Vale, 350, Bandeirantes.

Telefone: 65-99295 3662

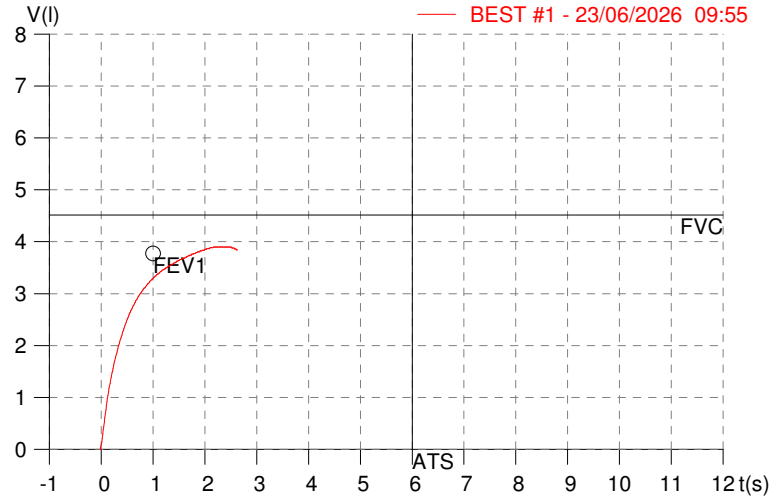
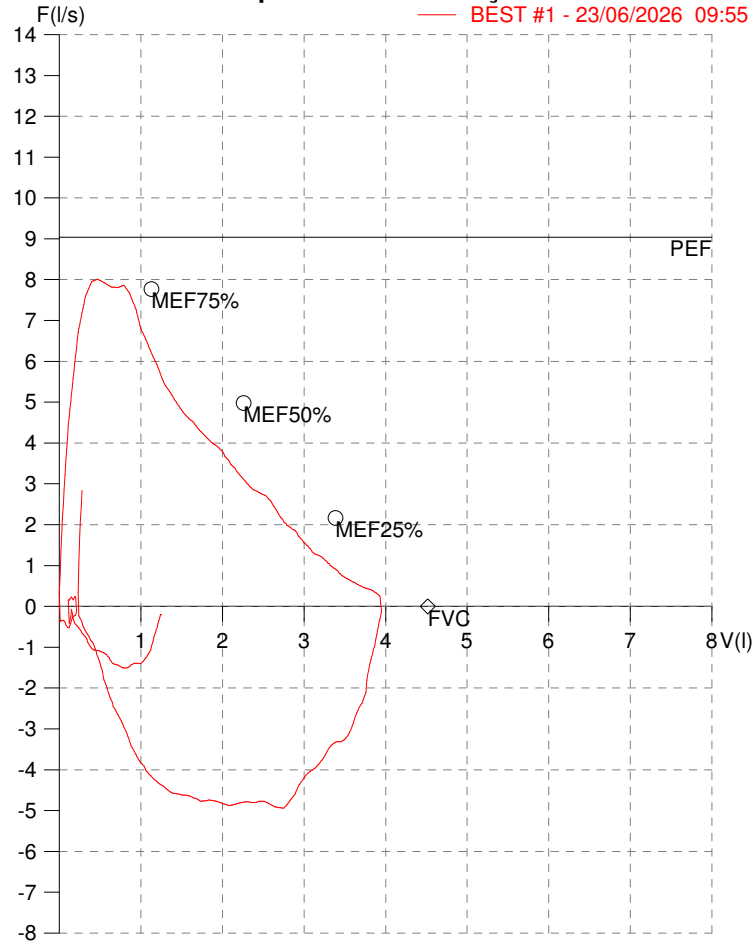
CNES: 3055612

HISMET - MEDICINA DO TRABALHO
AV. GENERAL MELLO, 227. POÇÃO. CUIABÁ MT
Tel. (65)3321-7051

ID: 829889
Primeiro Nome: JIRANILDO BEZERRA
Sobrenome: ALMEID
Data: 23/06/2026

Data de nascimento: 21/03/1990
Sexo: Macho
Peso (kg): 80.0
Altura (cm): 170.0

Capacidade Vital Forçada



Parâmetro	UM	Descrição	Prev.	BEST#1	% Prev.
Best FVC	l(btps)	Melhor Capacidade Vital Forçada	4.52	3.94	87.3
FVC	l(btps)	Capacidade Vital Forçada	4.52	3.94	87.3
FEV1	l(btps)	Volume Exp Forçada em 1 seg	3.78	3.32	88.0
PEF	l/sec	Pico de Fluxo expiratório	9.04	8.01	88.6
PIF	l/sec	Pico de Fluxo Inspiratório		4.94	
FEV1/FVC%	%	FEV1 em % da FVC	80.7	84.3	104.4
FEF25-75%	l/sec	Fluxo expiratório médio forçado	4.45	3.35	75.3
MEF75%	l/sec	Fluxo Exp Máx @ 25% FVC	7.77	6.79	87.5
MEF50%	l/sec	Fluxo Exp Máx @ 50% FVC	4.98	3.87	77.8
MEF25%	l/sec	Fluxo Exp Máx @ 75% FVC	2.16	1.67	77.1
FET100%	sec	Tempo de Expiração forçada		2.2	
PEFr	l/min	Pico de Fluxo expiratório (l/min)	542.4	480.8	88.6

Diagnóstico:
Espirometria normal

Impresso 23/06/2026

Protocolo:2606231306489

Data:23/06/2026

Paciente:IRANILDO BEZERRA ALMEIDA

Nasc.:21/03/1990 RG:002695075-SSP RN

CPF:08871530462

Exame:RX COLUNA LOMBO SACRA AP / PERFIL

Resultado

CORPOS VERTEBRAIS VISUALIZADOS COM MORFOLOGIA E TEXTURA HABITUAIS.
APÓFISES ESPINHOSAS, TRANSVERSAS E PEDÍCULOS SEM ANORMALIDADES.
TRANSIÇÃO LOMBOSSACRA DE ASPECTO NORMAL.
ESPAÇOS DISCAIS DENTRO DOS LIMITES DA NORMALIDADE.
AUSÊNCIA DE ASSIMETRIAS EVIDENTES OU ESCOLIOSE DA COLUNA.
OSTEOFITOS MARGINAIS INCIPIENTES EM CORPOS VERTEBRAIS.
LINHA DE PESO PROJETADO ANTERIOR A BASE DO SACRO.



Dr. Leandro M. Colmanetti

Médico Radiologista CRM 5995 MT RQE 4585 MT

v1.0 Chave:<http://sistema.imaggi.com.br/validar.php?chave=25139205955056217565540765381>





IMAGGI CLINICA DE RADIOLOGIA POR IMAGEM

Avenida General Melo, Nº227
Dom Aquino - Cuiabá - MT (65) 3055-5926

80EL



FOLHA DE LEITURA RADIOLOGICA — CLASSIFICAÇÃO INTERNACIONAL DE RADIOGRAFIAS DE PNEUMOCONIOSE - OIT

Nome: IRANILDO BEZERRA ALMEIDA RG: 002695075-SSP RN Sexo: MASCULINO

Data Nasc.: 21/03/1990 CPF: 08871530462 Controle: NÃO INFORMADO Data 23/06/2026

Empresa: IMAGGI CLINICA DE RADIOLOGIA E DIAG POR Indicação: - Função: -

Raio-X digital: Sim Não Leitura em negatoscópio: Sim Não

1A - Qualidade técnica: 1 2 3 4
Comentário: null 1B - Radiografia normal: Sim (finalizar a leitura) Não (passe para a seção 2)

2A - Alguma anormalidade de parênquima consistente de com pneumoconiose? Sim (complete 2B e 2C) Não (passe para a seção 3)

2B - Pequenas opacidades

A) Formas e tamanhos	b) Zonas	C) Profusão
Primárias Secundárias	D E	0/[] 0/0[] 0/1[]
p [] s [] p [] s []	[] []	1/0[] 1/1[] 1/2[]
q [] t [] q [] t []	[] []	2/1[] 2/2[] 2/3[]
r [] u [] r [] u []	[] []	3/2[] 3/3[] 3/+ []

2C - Grandes opacidades

0 [] A [] B [] C []

3A - Alguma anormalidade pleural consistente com pneumoconiose? Sim (complete 3B, 3C e 3D) Não (passe para a seção 4)

3B - Placas Sim Não

Local	Calcificação	Extensão da parede (combinado perfil e frontal)	Largura (opcional) (mínimo de 3mm para
Parede em perfil	0 [] D [] E []	0 [] D [] 1 [] 2 [] 3 []	D [] A [] B [] C []
Frontal	0 [] D [] E []	0 [] E [] 1 [] 2 [] 3 []	E [] A [] B [] C []
Diafragma	0 [] D [] E []	Até 1/4 da parede lateral = 1	Até 1/4 da parede lateral = 1
Outros locais	0 [] D [] E []	1/4 à 1/2 da parede lateral = 2	1/4 à 1/2 da parede lateral = 2
		> 1/2 da parede lateral = 3	> 1/2 da parede lateral = 3

3C - Obliteração do seio 0 [] D [] E []

3D - Espessamento pleural Sim Não

Local	Calcificação	Extensão da parede (combinado perfil e frontal)	Largura (opcional) (mínimo de 3mm para
Parede em perfil	0 [] D [] E []	0 [] D [] 1 [] 2 [] 3 []	D [] A [] B [] C []
Frontal	0 [] D [] E []	0 [] E [] 1 [] 2 [] 3 []	E [] A [] B [] C []
		Até 1/4 da parede lateral = 1	3 à 5 mm = a
		1/4 à 1/2 da parede lateral = 2	5 à 10 mm = b
		> 1/2 da parede lateral = 3	> 10 mm = c

4A - Outras anormalidades? Sim (complete 4B) Não (finalizar leitura)

4B - Símbolos: (*) od: Necessário um comentário.

aa	at	ax	bu	ca	cg	cn	co	cp	cv	di	ef	em	es	fr	hi	ho	id	ih	kl	me	pa	pb	pi	px	ra	rp	tb	od
----	----	----	----	----	----	----	----	----	----	----	----	----	----	----	----	----	----	----	----	----	----	----	----	----	----	----	----	----

Descrição do item 4B: aa = Aorta aterosclerótica | at = Espessamento pleural apical significativo | ax = Coalescência de pequenas opacidades | bu = Bolhas | ca = Câncer | cg = Nódulos não pneumoconióticos calcificados | cn = Calcificação de pequenas opacidades pneumoconióticas | co = Anormalidade de forma e tamanho do coração | cp = Cor pulmonale | cv = Cavidade | di = Distorção significativa de estrutura intratorácica | ef = Derrame pleural | em = Enfisema | es = Calcificações em casca de ovo | fr = Fratura(s) de costela(s) recente(s) ou consolidada(s) | hi = Aumento de gânglios hilares e/ou mediastinais | ho = Faveolamento | id = Borda diafragmática mal definida | ih = Borda cardíaca mal definida | kl = Linhas septais (kerley) | me = Mesotelioma | od = Outras doenças | pa = Atelectasia laminar | pb — Banda(s) parenquimatosa(s) | pi = Espessamento pleural de cisura(s) interlobar(es) | px = Pneumotórax | ra = Atelectasia redonda | rp — Pneumoconiose reumatóide | tb = Tuberculose

4C - Comentários:

Belo Horizonte, terça-feira, 23 de junho de 2026
14:20:09

Dr Ronaldo Zupo
CRM 13252



**ATENDIMENTO CLÍNICO
EXAME N.º 829889**

Paciente

Nome : IRANILDO BEZERRA ALMEIDA

CPF : 08871530462

Cargo : CARPINTEIRO

RG : 002695075/SSP RN

Nascimento : 21/03/1990

AVALIAÇÃO PSICOSSOCIAL SESI

1. IDENTIFICAÇÃO

Solicitante: **ATRATIVA ENGENHARIA LTDA**

Finalidade: Avaliação Psicossocial de trabalhador para atuação em espaços confinados e/ou altura.

Autoras: Andressa Fonseca CRP: 18/02303

Juliany Faccenda CRP: 18/03950

2. DESCRIÇÃO DA DEMANDA

As Normas Regulamentadoras 33 (Espaço Confinado) e 35 (Trabalho em Altura) prevê a realização de avaliação de fatores de risco psicossociais, complementarmente à avaliação médica realizada no exame ocupacional, para os trabalhadores que atuam ou atuarão em espaços confinados e/ou altura.

Visando cumprir tal norma regulamentadora, a empresa **ATRATIVA ENGENHARIA LTDA** solicitou ao SESI/MT, a realização de Avaliação Psicossocial para o trabalhador acima identificado. Portanto, no presente Relatório Psicológico é descrito como a avaliação foi realizada.

Tipo de exame a ser realizado:

Admissional Periódico

Retorno ao Trabalho De Mudança de Função

3. PROCEDIMENTOS

Para a realização da Avaliação Psicossocial utilizou-se como referência o roteiro de entrevista semiestruturada contido na metodologia de Avaliação Psicossocial desenvolvida pelo SESI-RS. Foi definida a investigação dos seguintes aspectos: dados pessoais, familiares, sociais, ocupacional, clínicos, uso de álcool e outras drogas, percepção de risco, acidentes de trabalho, aspectos cognitivos e de sintomas dos seguintes transtornos mentais: Depressão, Ansiedade (transtorno de pânico), e Fobias.

O roteiro de entrevista semiestruturada foi construído com base em parâmetros técnico-científicos, bibliografias e instrumentos amplamente reconhecidos e validados pelo Conselho Federal de Psicologia, e conforme critérios estabelecidos no Manual de Diagnóstico e Estatístico de Transtornos Mentais (DSM-V). As testagens psicológicas utilizadas avaliam característica de personalidade como a agressividade, impulsividade, emotividade, produtividade, entre outros, e avaliam os níveis de atenção difusa, concentrada ou seletiva.

5. ANÁLISE

O sujeito possui 36 anos de idade e ensino médio incompleto. É casado, possui quatro filhos. Ele tem uma boa relação com a família e atualmente mora com a esposa e três filhos, sendo ele mesmo responsável pelas obrigações financeiras da casa. I. afirma estar satisfeito com sua vida e mantém hábitos alimentares saudáveis. No tempo livre ele gosta de jogar bola. O sujeito está satisfeito com suas relações interpessoais. A maioria de suas relações interpessoais está presente dentro de seu ciclo familiar, ele julga ter uma boa relação com os colegas de trabalho e com seus superiores.

Frente às questões de saúde, I. afirmou não ter apresentado problemas de saúde nos últimos meses. Relatando não ter realizado tratamento psiquiátrico e que realiza atividade física. afirmou não consumir bebidas alcoólicas. Ele (a) relatou ter uma boa qualidade de sono.

Com relação à trajetória profissional, ele (a) trabalhou anteriormente como carpinteiro, saiu do antigo trabalho por conta de que peiu desligamento. Ele (a) já realizou treinamento de NR 33, NR 35 e CIPA. Ele (a) apresenta uma boa percepção dos riscos presentes em seu ambiente de trabalho. Realizando neste momento o exame admissional, para a função carpinteiro. afirmando que já realizou trabalho em altura e espaços confinados.



**ATENDIMENTO CLÍNICO
EXAME N.º 829889**

Paciente

Nome : IRANILDO BEZERRA ALMEIDA

CPF : 08871530462

Cargo : CARPINTEIRO

RG : 002695075/SSP RN

Nascimento : 21/03/1990

Frente às questões psicológicas, ele (a) relatou não ter passado por grandes mudanças na vida ou com problemas interpessoais no trabalho. Com aspectos psicológicos preservados sem indícios de depressão ou ansiedade.

Na presente avaliação não foi utilizada a aplicação de testes psicológicos.

Conclui-se que senhor (a) I. apresenta aspectos psicológicos e de saúde preservados, no presente momento.

6.CONCLUSÃO

Tomando como base o processo de avaliação psicossocial realizado de acordo com as respostas do trabalhador, aliado as testagens e a observação do psicólogo, foi possível avaliar que neste momento I. possui condições psicossociais de trabalhar em espaços confinados e/ou altura na função de Carpinteiro.

Cuiabá-MT, 23 de junho de 2026



Como validar o documento pelo ITI:
Leia o qr-code e siga as instruções na página que será aberta.