ATESTADO DE ACUIDADE VISUAL

CNPJ : 14915029000108 **Fantasia :** ENCOMIND ENGENHARIA LTDA
Razão Social : ENCOMIND ENGENHARIA LTDA
Endereço : ROD ARQUITETO HELDER CANDIA **N.º 1200** **Complemento :** KM 3.5
Cidade / UF : CUIABÁ / MT **CEP :** 78048150

Funcionário

Nome : Ivaniel Ribeiro da Cruz **Setor:** PAVIMENTACAO
CPF : 60912084383 **Cargo:** AUXILIAR GERAL DE PAVIMENTACAO
RG : / **Nascimento:** 06/01/1986

Ficha de Acuidade Visual

Longe

Método de avaliação : Escala Optométrica de Snellen

SEM CORREÇÃO	COM CORREÇÃO
OD: 20/20	OD: /
OE: 20/20	OE: /

Perto

Método de avaliação : Tabela de Jaeger

CORREÇÃO : NÃO

RESULTADO OLHO DIREITO :J2

RESULTADO OLHO ESQUERDO : J2

Teste Cromático

Visão Cromatica: NORMAL

Usa lente/óculos: Não

Cuiabá 31 de agosto de 2026

Resultado: NORMAL

Dra. Mariana A. F. de Macêdo
Médica
CRM-MT 17375

Dra. Mariana Azevedo Ferreira de Macedo Moresco
CRM-MT 17375
NIS 269.34097.59-7

Autenticação Assintatura :86712053280FB0409210744C91A0BF90
Para validar a assinatura : https://sistema.hismet.com.br/validacao.php

hismet

Exame n.º :843346

CPF :609.120.843-83	Paciente :Ivaniel Ribeiro da Cruz	RG :/
CNPJ :14.915.029/0001-08	Razão :ENCOMIND ENGENHARIA LTDA	
Nascimento :06/01/1986	Idade : 40 anos	
Motivo :Admissional	Setor :PAVIMENTACAO	
Repouso :14h	Função :AUXILIAR GERAL DE PAVIMENTACAO	
Data do Exame : 31/08/2026		

Audiometria

Orelha Direita

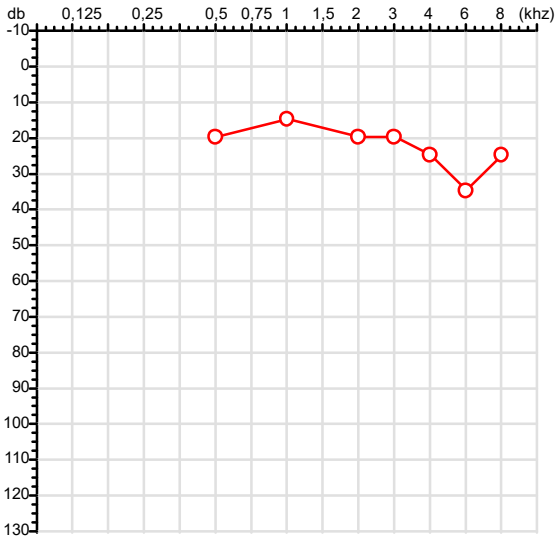

Orelha Esquerda

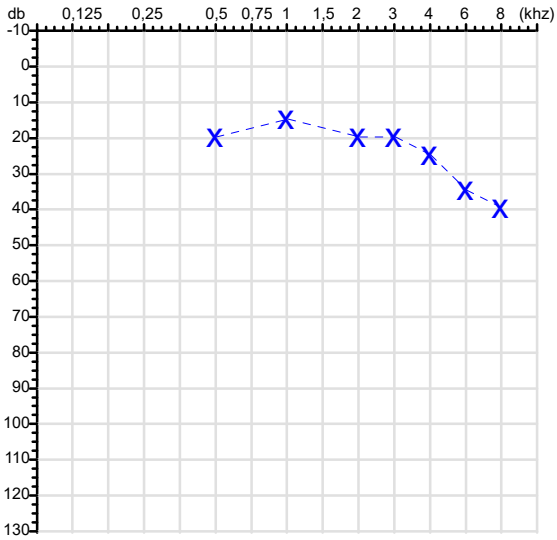

Aérea

Khz	0,25	0,5	1	2	3	4	6	8
OD db	NDG	20	15	20	20	25	35	25

Khz	0,25	0,5	1	2	3	4	6	8
OE db	NDG	20	15	20	20	25	35	40

Óssea

Khz	0,25	0,5	1	2	3	4	6
OD db	NDG	NDG	NDG	NDG	NDG	NDG	NDG

Khz	0,25	0,5	1	2	3	4	6
OE db	NDG	NDG	NDG	NDG	NDG	NDG	NDG

Médias Tritonais

Khz	0,5	1	2	=	3	4	6	=
OD db	20	15	20	18	20	25	35	27

Khz	0,5	1	2	=	3	4	6	=
OE db	20	15	20	18	20	25	35	27

Laudo Clínico OD

Alteração auditiva com configuração em entalhe

Classificações: tipo de perda auditiva (Silman e Silvermam - 1997), grau de perda auditiva média 500khz, 1000khz e 2000khz (Lioyd e Kaplan - 1978) e configuração audiométrica (Silman e Silverman - 1997 - adaptada de Carhart, 1945 e Lioyd e Kaplan, 1978)

Laudo Clínico OE

Alteração auditiva com configuração descendente leve

Classificações: tipo de perda auditiva (Silman e Silvermam - 1997), grau de perda auditiva média 500khz, 1000khz e 2000khz (Lioyd e Kaplan - 1978) e configuração audiométrica (Silman e Silverman - 1997 - adaptada de Carhart, 1945 e Lioyd e Kaplan, 1978)

Emanuel Sêmpio
Fonoaudiólogo
Audiologia Clínica e Ocupacional
CRFa 5-5297-8

Emanuel Sempio
Fonoaudiólogo
CRFa 5 - 5297 - 6

Assinatura eletrônica :9C6F3551E9EDE82911407F47A78B6098
Para validar a assinatura : https://sistema.hismet.com.br/validacao.php

Ivaniel Ribeiro da Cruz

**** Assinado por biometria ****

Modelo do Audiometro :AVS500 - VIBRASOM
Ultima Aferição :12/08/2026

HISMET - MEDICINA DO TRABALHO
AV. GENERAL MELLO, 227. POÇÃO. CUIABÁ MT
Tel. (65)3321-7051

ID:	843346	**Data de nascimento:**	06/01/1986
Primeiro Nome:	IVANIEL RIBEIRO DA	**Sexo :**	Macho
Sobrenome:	CRUZ	**Peso (kg):**	68.0
Data:	31/08/2026	**Altura (cm):**	182.0

Capacidade Vital Forçada

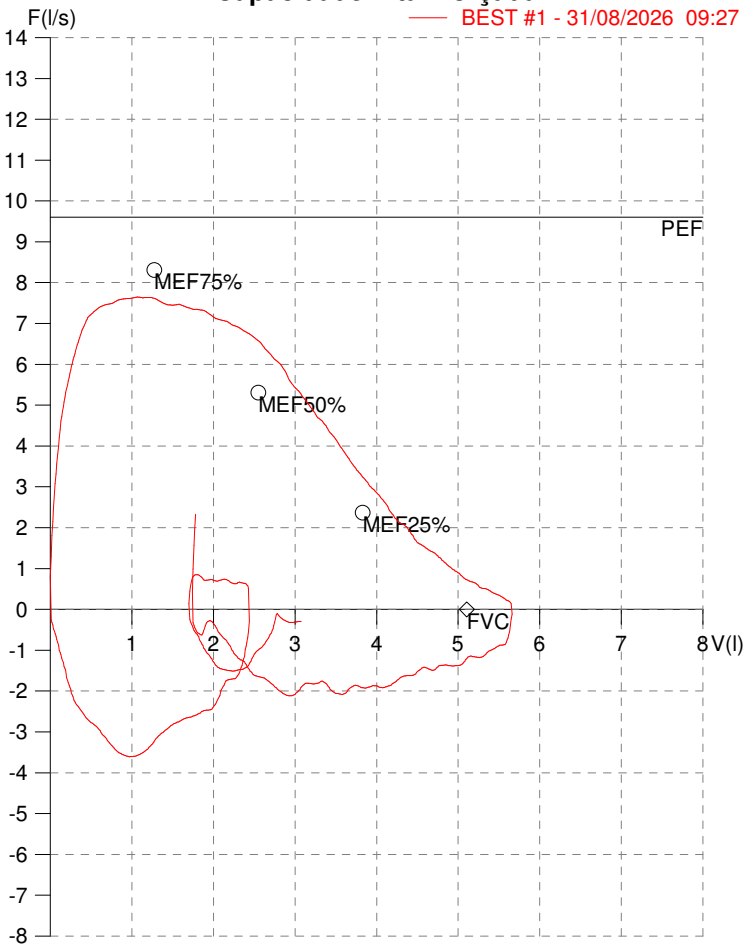

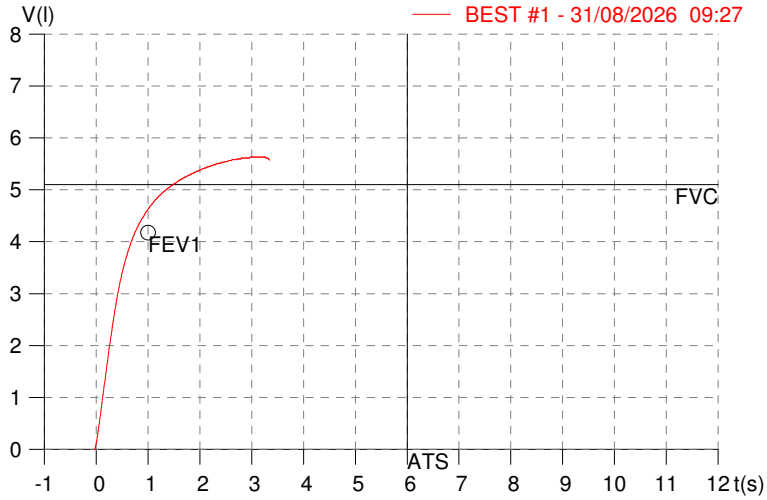

Parâmetro	UM	Descrição	Prev.	BEST#1	% Prev.
Best FVC	l(btps)	Melhor Capacidade Vital Forçada	5.10	5.67	111.2
FVC	l(btps)	Capacidade Vital Forçada	5.10	5.67	111.2
FEV1	l(btps)	Volume Exp Forçada em 1 seg	4.18	4.64	111.1
PEF	l/sec	Pico de Fluxo expiratório	9.60	7.65	79.6
PIF	l/sec	Pico de Fluxo Inspiratório		2.12	
FEV1/FVC%	%	FEV1 em % da FVC	80.0	81.8	102.2
FEF25-75%	l/sec	Fluxo expiratório médio forçado	4.51	4.81	106.7
MEF75%	l/sec	Fluxo Exp Máx @ 25% FVC	8.31	7.46	89.8
MEF50%	l/sec	Fluxo Exp Máx @ 50% FVC	5.31	6.01	113.2
MEF25%	l/sec	Fluxo Exp Máx @ 75% FVC	2.37	2.20	92.8
FET100%	sec	Tempo de Expiração forçada		3.0	
PEFr	l/min	Pico de Fluxo expiratório (l/min)	576.3	458.9	79.6

Diagnóstico:
Espirometria normal

Impresso 31/08/2026

Cod.: 595634	Paciente: **Ivaniel Ribeiro da Cruz**		Sexo: Masculino	Idade: 40 (A)
Atendido em: 31/08/2026	Profissional Solicitante: Dr.(a) Rafael Correa da Costa	Cadastro de Pessoas Físicas: CPF: 60912084383	Convênio: Hismet	

HEMOGRAMA

Método: Automação XNL550 Material: PLASMA EDTA Coletado em: 31/08/2026 Liberado em: 31/08/2026 11:23

Eritrograma

		Valores de Referência
Hemácias em milhões/ mm³.....:	**5,46**	4,30 a 5,70/mm³
Hemoglobina em g/dL.....:	**16,6**	13,5 a 17,5g/dL
Hematócrito em %.....:	**47,5**	39,0 a 50,0%
Vol. Glob. Média em fl.....:	**87,0**	80,0 a 95,0fl
Hem. Glob. Média em pg.....:	**30,4**	26,0 a 34,0pg
C.H. Glob. Média em g/dL.....:	**34,9**	31,0 a 36,0g/dL
RDW.....:	**12,8**	11,0 a 15,0%

Leucograma

Leucócitos.....:	**5.270**/mm³			3.500 a 10.000/mm³
Neutrófilos.....:	**28,1**%	**1.481**/mm³	50 a 70	2000 a 7000
Blastos.....:	**0,0**%	**0**/mm³	0	0
Promielocitos.....:	**0,0**%	**0**/mm³	0	0
Mielocitos.....:	**0,0**%	**0**/mm³	0	0
Metamielocitos.....:	**0,0**%	**0**/mm³	0	0
Bastões.....:	**0,0**%	**0**/mm³	0 a 6	0 a 600
Segmentados.....:	**28,1**%	**1.481**/mm³	50 a 70	2000 a 7000
Eosinofilos.....:	**8,2**%	**432**/mm³	2 a 4	80 a 600
Basofilos.....:	**1,1**%	**58**/mm³	0 a 2	0 a 200
Linfócitos típicos....:	**54,8**%	**2.888**/mm³	25 a 35	1000 a 3500
Linfócitos atípicos...:	**0,0**%	**0**/mm³	0	0
Monócitos.....:	**7,8**%	**411**/mm³	2 a 10	400 a 1000

Plaquetas

Plaquetas.....:	**221.000**/mm³	150.000 a 450.000/mm³
VPM.....:	**9,5**/fl	6,7 a 10,0fL
Plaquetócrito.....:	**0,210**%	0,100 a 0,500%
PDW.....:	**9,8**	15,0 a 17,9%

Assinado Digitalmente

Dra. Julia Cristina da Silva
Biomédica
CRBM - 24963

A interpretação de qualquer teste com finalidade diagnóstica ou prognóstica depende de avaliação conjunta dos dados clínicos e da história médica do paciente.

Responsável Técnico: Bruno Bini Napoleão - CRBM 2121

Endereço: Av. General Vale,350, Bandeirantes.
Telefone:65-99295 3662
CNES: 3055612

IMAGGI
RADIOLOGIA

Protocolo:26083110440344 Data:31/08/2026
Paciente:IVANIEL RIBEIRO DA CRUZ
Nasc.:06/01/1986 RG:- CPF:60912084383
Exame:RX COLUNA LOMBO SACRA AP / PERFIL

Resultado

CORPOS VERTEBRAIS VISUALIZADOS COM MORFOLOGIA E TEXTURA HABITUAIS.
APóFISES ESPINHOSAS, TRANSVERSAS E PEDíCULOS SEM ANORMALIDADES.
TRANSIçãO LOMBOSSACRA DE ASPECTO NORMAL.
ESPAçOS DISCAIS DENTRO DOS LIMITES DA NORMALIDADE.
AUSêNCIA DE ASSIMETRIAS EVIDENTES OU ESCOLIOSE DA COLUNA.

Dr. Leandro M. Colmanetti
Médico Radiologista CRM 5995 MT RQE 4585 MT

v1.0 Chave:http://sistema.imaggi.com.br/validar.php?chave=94265573600280909367468280454 9