ATESTADO DE ACUIDADE VISUAL

CNPJ : 77591402000132 **Fantasia :** CONSTRUTORA J.L.
Razão Social : JOTA ELE CONSTRUCOES CIVIS S/A
Endereço : R CORONEL PEDRO SCHERER SOBRINHO **N.º** 222 **Complemento :**
Cidade / UF : CURITIBA / PR **CEP :** 80050470

Funcionário

Nome : Domingos Dos Santos Pereira **Setor:** OPERACIONAL ARMACAO - ESP. SHOW PARQUE NOVO MT
CPF : 09998157765 **Cargo:** ARMADOR
RG : / **Nascimento:** 19/06/1983

Ficha de Acuidade Visual

Longe

Método de avaliação : Escala Optométrica de Snellen

SEM CORREÇÃO	COM CORREÇÃO
OD: 20/20	OD: /
OE: 20/20	OE: /

Perto

Método de avaliação : Tabela de Jaeger

CORREÇÃO : NÃO

RESULTADO OLHO DIREITO :J2

RESULTADO OLHO ESQUERDO : J1

Teste Cromático

Visão Cromatica: NORMAL

Usa lente/óculos: Não

Cuiabá 15 de setembro de 2026

Resultado: NORMAL

Dra. Mariana A. F. de Macêdo
Médica
CRM-MT 17375

Dra. Mariana Azevedo Ferreira de Macedo Moresco
CRM-MT 17375
NIS 269.34097.59-7

Autenticação Assintatura :6AEB1C21638FD98B6AE617C210A17AEC
Para validar a assinatura : https://sistema.hismet.com.br/validacao.php

hismet

Exame n.º :846107

CPF :099.981.577-65	Paciente :DOMINGOS DOS SANTOS PEREIRA	RG :/
CNPJ :77.591.402/0001-32	Razão :JOTA ELE CONSTRUCOES CIVIS S/A	
Nascimento :19/06/1983	Idade : 43 anos	
Motivo :Demissional	Setor :OPERACIONAL ARMACAO - ESP. SHOW PARQUE NOVO MT	
Repouso :14h	Função :ARMADOR	
Data do Exame : 15/09/2026		

Audiometria

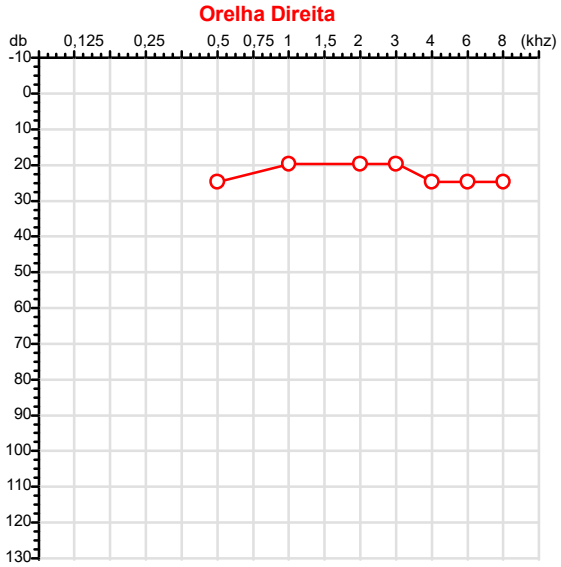

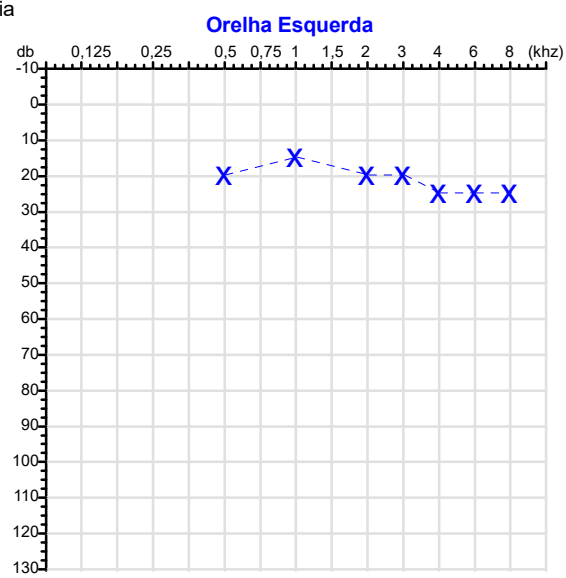

Aérea

Khz	0,25	0,5	1	2	3	4	6	8
OD db	NDG	25	20	20	20	25	25	25

Khz	0,25	0,5	1	2	3	4	6	8
OE db	NDG	20	15	20	20	25	25	25

Óssea

Khz	0,25	0,5	1	2	3	4	6
OD db	NDG	NDG	NDG	NDG	NDG	NDG	NDG

Khz	0,25	0,5	1	2	3	4	6
OE db	NDG	NDG	NDG	NDG	NDG	NDG	NDG

Médias Tritonais

Khz	0,5	1	2	=	3	4	6	=
OD db	25	20	20	22	20	25	25	23

Khz	0,5	1	2	=	3	4	6	=
OE db	20	15	20	18	20	25	25	23

Laudo Clínico OD

Audição normal

Classificações: tipo de perda auditiva (Silman e Silvermam - 1997), grau de perda auditiva média 500khz, 1000khz e 2000khz (Lioyd e Kaplan - 1978) e configuração audiométrica (Silman e Silverman - 1997 - adaptada de Carhart, 1945 e Lioyd e Kaplan, 1978)

Laudo Clínico OE

Audição normal

Classificações: tipo de perda auditiva (Silman e Silvermam - 1997), grau de perda auditiva média 500khz, 1000khz e 2000khz (Lioyd e Kaplan - 1978) e configuração audiométrica (Silman e Silverman - 1997 - adaptada de Carhart, 1945 e Lioyd e Kaplan, 1978)

Emanuel Sêmpio
Fonoaudiólogo
Audiologia Clínica e Ocupacional
CRFa 5-5297-8

Emanuel Sempio
Fonoaudiólogo
CRFa 5 - 5297 - 6

Assinatura eletrônica :ABCF07534E3F41321BD60540DBC8909B
Para validar a assinatura : https://sistema.hismet.com.br/validacao.php

Domingos Dos Santos Pereira

**** Assinado por biometria ****

Modelo do Audiometro :AVS500 - VIBRASOM
Ultima Aferição :12/08/2026

HISMET - MEDICINA DO TRABALHO
AV. GENERAL MELLO, 227. TEL. (65)3321-7051
www.hismet.com.br

Data da Visita	Impresso em
15/09/2026	15/09/2026

Nome	ID1		Sexo	Idade	Peso (kg)	Altura (cm)
DOMINGOS DOS SANTOS PEREIRA	846107		Masculino	43,2	82,00	175,0
Agrupamento	**D.O.B.**	**ID2**	**BMI (kg/m2)**	**Fumante**	**Anos de Tabag…**	**Cig/Dia**
--	19/06/1983	--	26,8	Não	--	--
Técnico	**Médico**		**Classe 2**		**Etnia**	
--	--		--		Outros/Não Especificado	

CAPACIDADE VITAL FORÇADA

Imprimir Resultado dos testes	Definir previsão	Posição do Teste
07:46	GLI	SENTADO

		Meas.	Pred	% Pred	z score
FVC	L	**3,39**	4,59	74	
FEV1	L	**3,18**	3,71	86	
FEV1/FVC%	%	**93,9**	81,2	116	
FEV1/Vcmax%	%	**93,9**	81,2	116	

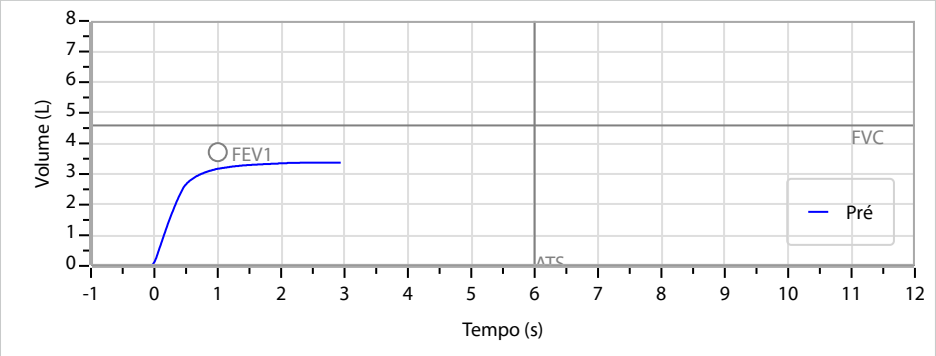

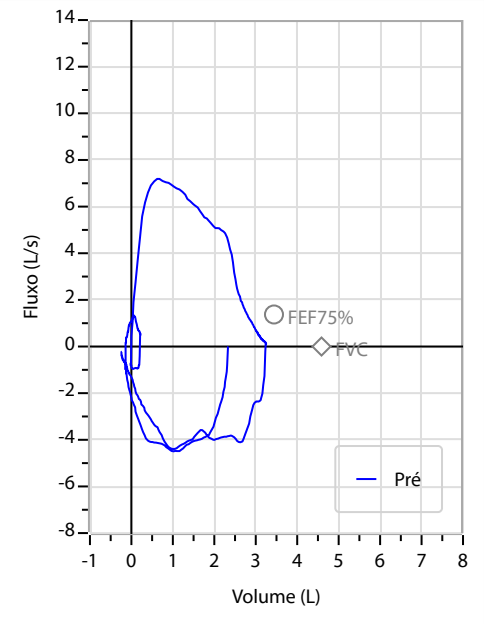

Interpretação

O indivíduo tem uma relação FEV1/FVC% de 93,9% que está dentro do limite normal e um valor FVC de 3,39 L que está abaixo de LLN. Os resultados do teste indicam uma POSSÍVEL RESTRIÇÃO.

Assinatura: _____

IMAGGI
RADIOLOGIA

Protocolo:2609150908579 Data:15/09/2026
Paciente:DOMINGOS DOS SANTOS PEREIRA
Nasc.:19/06/1983 RG:- CPF:09998157765
Exame:RX COLUNA LOMBO SACRA AP / PERFIL

Resultado

CORPOS VERTEBRAIS VISUALIZADOS COM MORFOLOGIA E TEXTURA HABITUAIS.
APóFISES ESPINHOSAS, TRANSVERSAS E PEDíCULOS SEM ANORMALIDADES.
TRANSIçãO LOMBOSSACRA DE ASPECTO NORMAL.
ESPAçOS DISCAIS DENTRO DOS LIMITES DA NORMALIDADE.
AUSêNCIA DE ASSIMETRIAS EVIDENTES OU ESCOLIOSE DA COLUNA.
LINHA DE PESO PROJETADO ANTERIOR A BASE DO SACRO.
ALTERAçõES DEGENERATIVAS DAS INTERAPOFISáRIAS EM L4-L5 E L5-S1.

Dr. Leandro M. Colmanetti
Médico Radiologista CRM 5995 MT RQE 4585 MT

v1.0 Chave:http://sistema.imaggi.com.br/validar.php?chave=638428911654584134550303758826