ATESTADO DE ACUIDADE VISUAL

CNPJ : 12027138000163 **Fantasia :** CENTROACO MATRIZ
Razão Social : CENTROACO INDUSTRIA E COMERCIO DE ACO LTDA
Endereço : R N QUADRA17 **N.º 1100** **Complemento :** AO LADO TRAEL
Cidade / UF : CUIABÁ / MT **CEP :** 78098000

Funcionário

Nome : Samuel Rocha Macedo **Setor:** CONSTRUCAO CIVIL - PLASMA E LASER
CPF : 06607169171 **Cargo:** LIDER DA LASER PLENO
RG : / **Nascimento:** 18/01/1996

Ficha de Acuidade Visual

Longe

Método de avaliação : Escala Optométrica de Snellen

SEM CORREÇÃO	COM CORREÇÃO
OD: 20/20	OD: /
OE: 20/15	OE: /

Perto

Método de avaliação : Tabela de Jaeger

CORREÇÃO : NÃO

RESULTADO OLHO DIREITO :J1

RESULTADO OLHO ESQUERDO : J1

Teste Cromático

Visão Cromatica: NORMAL

Usa lente/óculos: Não

Cuiabá 22 de setembro de 2026

Resultado: NORMAL

Dra. Mariana A. F. de Macêdo
Médica
CRM-MT 17375

Dra. Mariana Azevedo Ferreira de Macedo Moresco
CRM-MT 17375
NIS 269.34097.59-7

Autenticação Assintatura :1C3B47C86191589435AEF0A2F51507A6
Para validar a assinatura : https://sistema.hismet.com.br/validacao.php

hismet

Exame n.º :847309

CPF :066.071.691-71	Paciente :Samuel Rocha Macedo	RG :/
CNPJ :12.027.138/0001-63	Razão :CENTROACO INDUSTRIA E COMERCIO DE ACO LTDA	
Nascimento :18/01/1996	Idade : 30 anos	
Motivo :Periódico	Setor :CONSTRUCAO CIVIL - PLASMA E LASER	
Repouso :14h	Função :LIDER DA LASER PLENO	
Data do Exame : 22/09/2026		

Audiometria

Orelha Direita

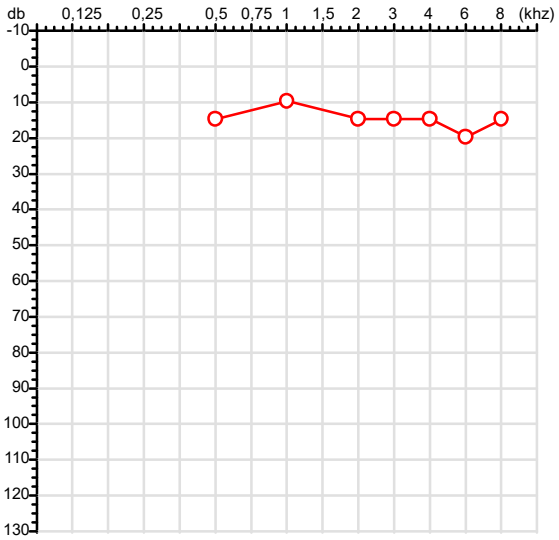

Orelha Esquerda

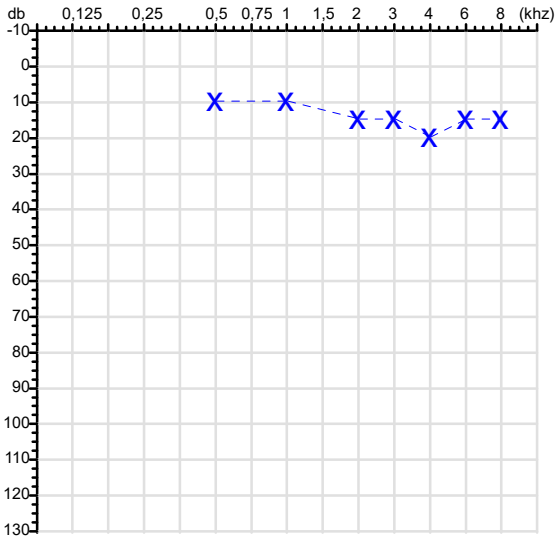

Aérea

Khz	0,25	0,5	1	2	3	4	6	8
OD db	NDG	15	10	15	15	15	20	15

Khz	0,25	0,5	1	2	3	4	6	8
OE db	NDG	10	10	15	15	20	15	15

Óssea

Khz	0,25	0,5	1	2	3	4	6
OD db	NDG	NDG	NDG	NDG	NDG	NDG	NDG

Khz	0,25	0,5	1	2	3	4	6
OE db	NDG	NDG	NDG	NDG	NDG	NDG	NDG

Médias Tritonais

Khz	0,5	1	2	=	3	4	6	=
OD db	15	10	15	13	15	15	20	17

Khz	0,5	1	2	=	3	4	6	=
OE db	10	10	15	12	15	20	15	17

Laudo Clínico OD

Audição normal

Classificações: tipo de perda auditiva (Silman e Silvermam - 1997), grau de perda auditiva média 500khz, 1000khz e 2000khz (Lioyd e Kaplan - 1978) e configuração audiométrica (Silman e Silverman - 1997 - adaptada de Carhart, 1945 e Lioyd e Kaplan, 1978)

Laudo Clínico OE

Audição normal

Classificações: tipo de perda auditiva (Silman e Silvermam - 1997), grau de perda auditiva média 500khz, 1000khz e 2000khz (Lioyd e Kaplan - 1978) e configuração audiométrica (Silman e Silverman - 1997 - adaptada de Carhart, 1945 e Lioyd e Kaplan, 1978)

Emanuel Sêmpio
Fonoaudiólogo
Audiologia Clínica e Ocupacional
CRFa 5-5297-8

Emanuel Sempio
Fonoaudiólogo
CRFa 5 - 5297 - 6

Assinatura eletrônica :25199361077025D61AFBF9EF6C3FEF98
Para validar a assinatura : https://sistema.hismet.com.br/validacao.php

Samuel Rocha Macedo

**** Assinado por biometria ****

Modelo do Audiometro :AVS500 - VIBRASOM
Ultima Aferição :12/08/2026

HISMET - MEDICINA DO TRABALHO
AV. GENERAL MELLO, 227. TEL. (65)3321-7051
www.hismet.com.br

Data da Visita	Impresso em
22/09/2026	22/09/2026

Nome	ID1		Sexo	Idade	Peso (kg)	Altura (cm)
SAMUEL ROCHA MACEDO	847309		Masculino	30,6	63,00	165,0
Agrupamento	D.O.B.	ID2	BMI (kg/m2)	Fumante	Anos de Tabag…	Cig/Dia
--	18/01/1996	--	23,1	--	--	--
Técnico	Médico		Classe 2		Etnia	
--	--		--		Outros/Não Especificado	

CAPACIDADE VITAL FORÇADA

Imprimir Resultado dos testes	Definir previsão	Posição do Teste
08:18	GLI	SENTADO

		Meas.	Pred	% Pred	z score
FVC	L	**3,20**	4,18	77	
FEV1	L	**3,01**	3,53	85	
FEV1/FVC%	%	**94,1**	84,5	111	
FEV1/Vcmax%	%	**94,1**	84,5	111	

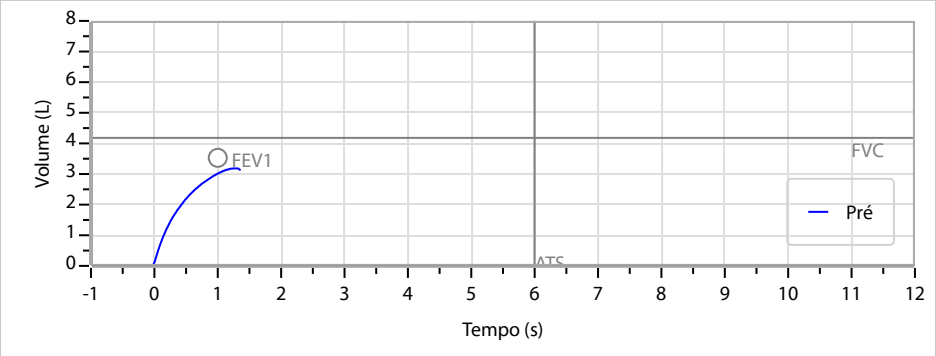

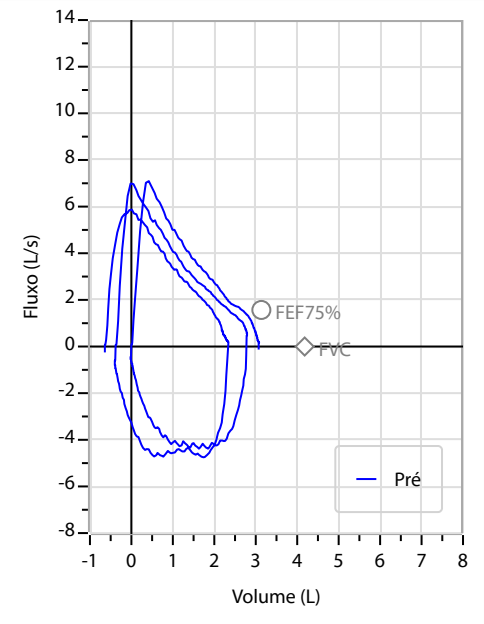

Interpretação

O indivíduo tem uma relação FEV1/FVC% de 94,1% que está dentro do limite normal e um valor FVC de 3,20 L que está abaixo de LLN. Os resultados do teste indicam uma POSSÍVEL RESTRIÇÃO

Assinatura: _____

Protocolo:2609220900599 Data:22/09/2026
Paciente:SAMUEL ROCHA MACEDO
Nasc.:18/01/1996 RG:- CPF:06607169171
Exame:RX COLUNA LOMBO SACRA AP / PERFIL

Resultado

CORPOS VERTEBRAIS VISUALIZADOS COM MORFOLOGIA E TEXTURA HABITUAIS.
APóFISES ESPINHOSAS, TRANSVERSAS E PEDíCULOS SEM ANORMALIDADES.
TRANSIçãO LOMBOSSACRA DE ASPECTO NORMAL.
ESPAçOS DISCAIS DENTRO DOS LIMITES DA NORMALIDADE.
AUSêNCIA DE ASSIMETRIAS EVIDENTES OU ESCOLIOSE DA COLUNA.
LINHA DE PESO PROJETADO ANTERIOR A BASE DO SACRO.

Dr. Leandro M. Colmanetti
Médico Radiologista CRM 5995 MT RQE 4585 MT

v1.0 Chave:http://sistema.imaggi.com.br/validar.php?chave=82357544724221682328256135100 4

Protocolo:2609220907469 Data:22/09/2026
Paciente:SAMUEL ROCHA MACEDO
Nasc.:18/01/1996 RG:- CPF:06607169171
Exame:RX TORAX PA

Resultado

OSSOS COM MORFOLOGIA E TEXTURA NORMAIS.
MEDIASTINO CENTRADO E SEM MASSAS VISíVEIS NA SUA TOPOGRAFIA.
HILOS E TRAMA VASCULAR PULMONAR DE ASPECTO HABITUAL.
CAMPOS PLEUROPULMONARES COM TRANSPARêNCIA SATISFATóRIA.
CúPULAS DIAFRAGMáTICAS DE CONTORNOS NíTIDOS E SEIOS COSTOFRêNICOS LIVRES.
ÁREA CARDíACA NOS LIMITES DA NORMALIDADE.

Dr. Leandro M. Colmanetti
Médico Radiologista CRM 5995 MT RQE 4585 MT

v1.0 Chave:http://sistema.imaggi.com.br/validar.php?chave=37686148280597512341099924219 5