hismet

Exame n.º :847564

CPF :097.326.761-59	Paciente :Ademir Enrique Souza Damasceno	RG :36050172/SSP MT
CNPJ :03.819.157/0011-03	Razão :LJS INDUSTRIA DE PRE-MOLDADOS LTDA	
Nascimento :11/08/2006	Idade : 20 anos	
Motivo :Periódico	Setor :GERAL	
Repouso :14h	Função :AJUDANTE	
Data do Exame : 23/09/2026		

Audiometria

Orelha Direita

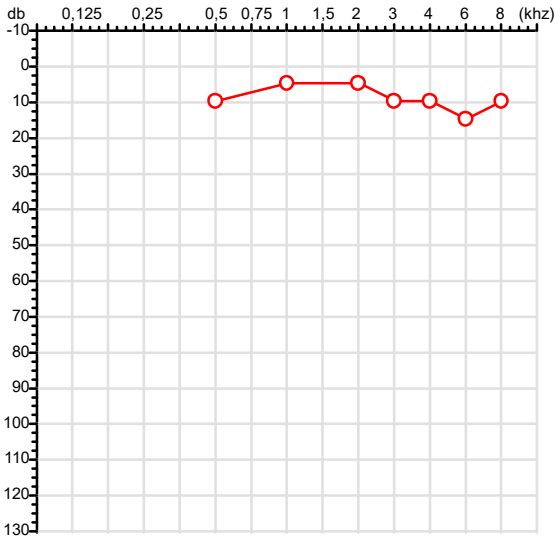

Orelha Esquerda

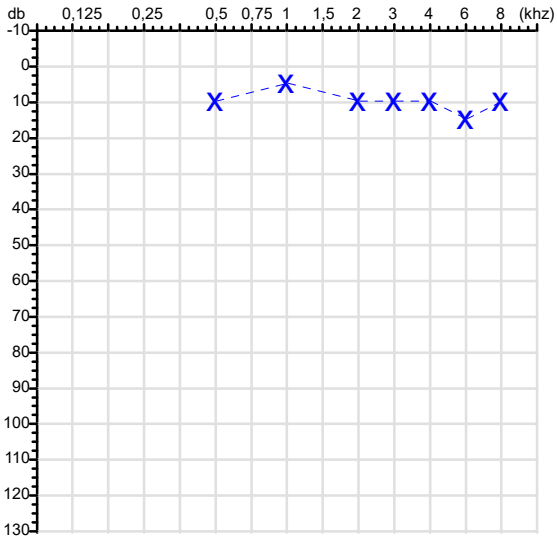

Aérea

Khz	0,25	0,5	1	2	3	4	6	8
OD db	NDG	10	5	5	10	10	15	10

Khz	0,25	0,5	1	2	3	4	6	8
OE db	NDG	10	5	10	10	10	15	10

Óssea

Khz	0,25	0,5	1	2	3	4	6
OD db	NDG	NDG	NDG	NDG	NDG	NDG	NDG

Khz	0,25	0,5	1	2	3	4	6
OE db	NDG	NDG	NDG	NDG	NDG	NDG	NDG

Médias Tritonais

Khz	0,5	1	2	=	3	4	6	=
OD db	10	5	5	7	10	10	15	12

Khz	0,5	1	2	=	3	4	6	=
OE db	10	5	10	8	10	10	15	12

Laudo Clínico OD

Audição normal

Classificações: tipo de perda auditiva (Silman e Silvermam - 1997), grau de perda auditiva média 500khz, 1000khz e 2000khz (Lioyd e Kaplan - 1978) e configuração audiométrica (Silman e Silverman - 1997 - adaptada de Carhart, 1945 e Lioyd e Kaplan, 1978)

Laudo Clínico OE

Audição normal

Classificações: tipo de perda auditiva (Silman e Silvermam - 1997), grau de perda auditiva média 500khz, 1000khz e 2000khz (Lioyd e Kaplan - 1978) e configuração audiométrica (Silman e Silverman - 1997 - adaptada de Carhart, 1945 e Lioyd e Kaplan, 1978)

Emanuel Sêmpio
Fonoaudiólogo
Audiologia Clínica e Ocupacional
CRFa 5-5297-8

Emanuel Sempio
Fonoaudiólogo
CRFa 5 - 5297 - 6

Assinatura eletrônica :04B3E3B784C8746FD372CF73F02B94FB
Para validar a assinatura : https://sistema.hismet.com.br/validacao.php

Ademir Enrique Souza Damasceno

**** Assinado por biometria ****

Modelo do Audiometro :AVS500 - VIBRASOM
Ultima Aferição :12/08/2026

ATESTADO DE ACUIDADE VISUAL

CNPJ : 18158538000194 **Fantasia :** LJS PRE-MOLDADOS
Razão Social : LJS INDUSTRIA DE PRE-MOLDADOS LTDA
Endereço : AV QUINZE DE NOVEMBRO **N.º 303** **Complemento :**
Cidade / UF : CUIABÁ / MT **CEP :** 78020300

Funcionário

Nome : Ademir Enrique Souza Damasceno **Setor:** GERAL
CPF : 09732676159 **Cargo:** AJUDANTE
RG : 36050172 / SSP MT **Nascimento:** 11/08/2006

Ficha de Acuidade Visual

Longe

Método de avaliação : Escala Optométrica de Snellen

SEM CORREÇÃO	COM CORREÇÃO
OD: 20/20	OD: /
OE: 20/20	OE: /

Perto

Método de avaliação : Tabela de Jaeger

CORREÇÃO : NÃO

RESULTADO OLHO DIREITO :J1

RESULTADO OLHO ESQUERDO : J1

Teste Cromático

Visão Cromatica: NORMAL

Usa lente/óculos: Não

Cuiabá 23 de setembro de 2026

Resultado: NORMAL

Dra. Mariana A. F. de Macêdo
Médica
CRM-MT 17375

Dra. Mariana Azevedo Ferreira de Macedo Moresco
CRM-MT 17375
NIS 269.34097.59-7

Autenticação Assintatura :05538141C74C7BA5E852F5B65B8B53F8
Para validar a assinatura : https://sistema.hismet.com.br/validacao.php

IMAGGI RADIOLOGIA

Protocolo:26092311010545 Data:23/09/2026
Paciente:ADEMIR ENRIQUE SOUZA DAMASCENO
Nasc.:11/08/2006 RG:36050172-SSP MT CPF:09732676159
Exame:ELETROCARDIOGRAMA ECG

Resultado

FC = 53BPM (VARIA DE DE 50 A 100BPM, DE ACORDO COM AS úLTIMAS DIRETRIZES DE ECG DA SBC).

P-R = 0,12S (NORMAL = 0,10 A 0,20S), P SINUSAL (ONDA P SINUSAL SE POSITIVA E, D1, D2, D3, AVF).
QRS = 0,08S (NORMAL = 0,07 A 0,11S) OBS: Q PATOLóGICA SE AMPLITUDE FOR PELO MENOS 25% DA ONDA R.
RITMO SINUSAL.
SÂQRS = +90° (NORMAL = 0 A 90°, ALGUNS AUTORES CONSIDERAM NORMAL = -30 A +110°).

Impressão diagnóstica

DENTRO DOS PARâMETROS NORMAIS.

DRA. JAMILA LEITE XAVIER
Cardiologista CRM MT 6422 RQE 4016 MT

Drª. Jamila L. Xavier
Cardiologista
CRM-MT 6422

v1.0 Chave:http://sistema.imaggi.com.br/validar.php?chave=6120349911391288596760191920721

UltracenterSaúde
Prazer em cuidar de você

LABOCENTER
CENTRO DE ESPECIALIDADE DIAGNÓSTICA

BIOEXAME

PNCQ®

Cod.: 598256	Paciente: **Ademir Enrique Souza Damasceno**		Sexo: Masculino	Idade: 20 (A)
Atendido em: 23/09/2026	Profissional Solicitante: Dr.(a) Rafael Correa da Costa	Cadastro de Pessoas Físicas: CPF: 09732676159	Convênio: Hismet	

GLICEMIA EM JEJUM 73 mg/dL

Método: Enzimático Colorimétrico Material: Soro Coletado em: 23/09/2026 Liberado em: 23/09/2026 14:16

Valores de Referência:
70 a 99 mg/dL

Histórico de Resultados

87 mg/dL
30/09/2025

Assinado Digitalmente

Leticia Rodrigues Souza
Biomédica
CRBM 25498

A interpretação de qualquer teste com finalidade diagnóstica ou prognóstica depende de avaliação conjunta dos dados clínicos e da história médica do paciente.

Responsável Técnico: Bruno Bini Napoleão - CRBM 2121

Endereço: Av. General Vale,350, Bandeirantes.
Telefone:65-99295 3662
CNES: 3055612

UltracenterSaúde Prazer em cuidar de você | LABOCENTER CENTRO DE ESPECIALIDADE DIAGNÓSTICA | BIOEXAME | PNCQ

Cod.: 598256	Paciente: **Ademir Enrique Souza Damasceno**		Sexo: Masculino	Idade: 20 (A)
Atendido em: 23/09/2026	Profissional Solicitante: Dr.(a) Rafael Correa da Costa	Cadastro de Pessoas Físicas: CPF: 09732676159	Convênio: Hismet	

HEMOGRAMA

Método: Automação XNL550 Material: PLASMA EDTA Coletado em: 23/09/2026 Liberado em: 23/09/2026 14:27

Eritrograma

		Valores de Referência
Hemácias em milhões/ mm³.....:	**5,22**	4,30 a 5,70/mm³
Hemoglobina em g/dL.....:	**16,8**	13,5 a 17,5g/dL
Hematócrito em %.....:	**47,9**	39,0 a 50,0%
Vol. Glob. Média em fl.....:	**91,8**	80,0 a 95,0fl
Hem. Glob. Média em pg.....:	**32,2**	26,0 a 34,0pg
C.H. Glob. Média em g/dL.....:	**35,1**	31,0 a 36,0g/dL
RDW.....:	**11,5**	11,0 a 15,0%

Leucograma

Leucócitos.....:	**4.090**/mm³			3.500 a 10.000/mm³
Neutrófilos.....:	**44,3**%	**1.812**/mm³	50 a 70	2000 a 7000
Blastos.....:	**0,0**%	**0**/mm³	0	0
Promielocitos.....:	**0,0**%	**0**/mm³	0	0
Mielocitos.....:	**0,0**%	**0**/mm³	0	0
Metamielocitos.....:	**0,0**%	**0**/mm³	0	0
Bastões.....:	**0,0**%	**0**/mm³	0 a 6	0 a 600
Segmentados.....:	**44,3**%	**1.812**/mm³	50 a 70	2000 a 7000
Eosinofilos.....:	**2,0**%	**82**/mm³	2 a 4	80 a 600
Basofilos.....:	**1,2**%	**49**/mm³	0 a 2	0 a 200
Linfócitos típicos....:	**42,5**%	**1.738**/mm³	25 a 35	1000 a 3500
Linfócitos atípicos...:	**0,0**%	**0**/mm³	0	0
Monócitos.....:	**10,0**%	**409**/mm³	2 a 10	400 a 1000

Plaquetas

Plaquetas.....:	**151.000**/mm³	150.000 a 450.000/mm³
VPM.....:	**11,4**/fl	6,7 a 10,0fL
Plaquetócrito.....:	**0,170**%	0,100 a 0,500%
PDW.....:	**13,4**	15,0 a 17,9%

Assinado Digitalmente

Leticia Rodrigues Souza
Biomédica
CRBM 25498

A interpretação de qualquer teste com finalidade diagnóstica ou prognóstica depende de avaliação conjunta dos dados clínicos e da história médica do paciente.

Responsável Técnico: Bruno Bini Napoleão - CRBM 2121

Endereço: Av. General Vale,350, Bandeirantes.
Telefone:65-99295 3662
CNES: 3055612

HISMET - MEDICINA DO TRABALHO
AV. GENERAL MELLO, 227. POÇÃO. CUIABÁ MT
Tel. (65)3321-7051

ID:	84764	**Data de nascimento:**	11/08/2006
Primeiro Nome:	ADEMIR ENRIQUE	**Sexo :**	Macho
Sobrenome:	SOUZA DAMASCENO	**Peso (kg):**	72.0
Data:	23/09/2026	**Altura (cm):**	190.0

Capacidade Vital Forçada

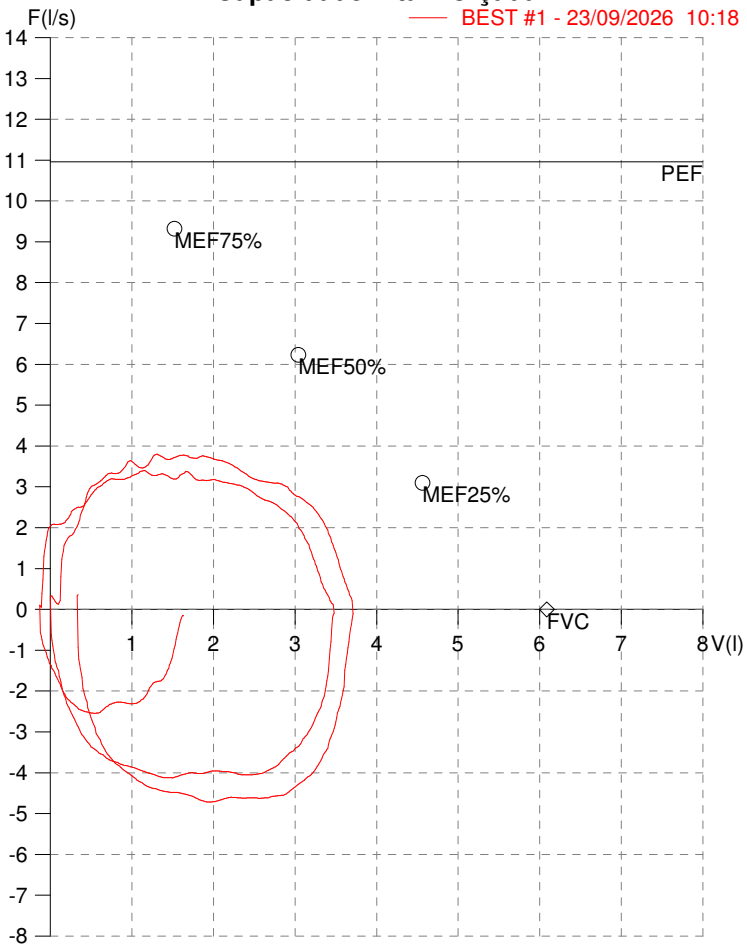

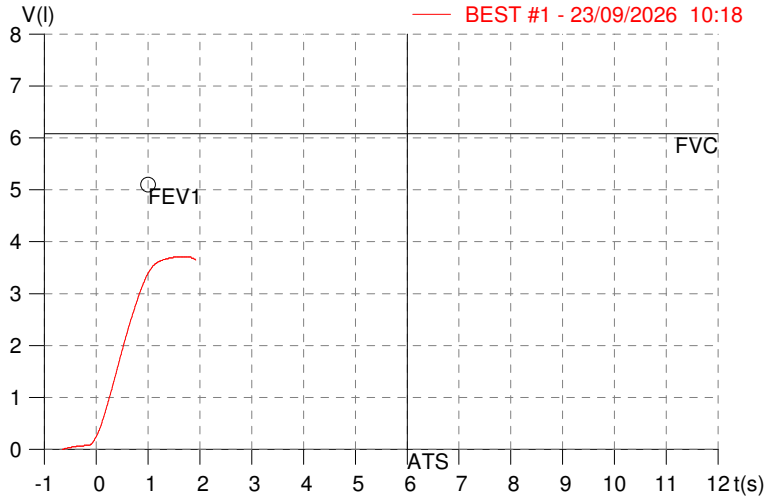

Parâmetro	UM	Descrição	Prev.	BEST#1	% Prev.
Best FVC	l(btps)	Melhor Capacidade Vital Forçada	6.08	3.72	61.1
FVC	l(btps)	Capacidade Vital Forçada	6.08	3.72	61.1
FEV1	l(btps)	Volume Exp Forçada em 1 seg	5.10	3.37	66.1
PEF	l/sec	Pico de Fluxo expiratório	10.96	3.80	34.7
PIF	l/sec	Pico de Fluxo Inspiratório		4.72	
FEV1/FVC%	%	FEV1 em % da FVC	83.6	90.6	108.4
FEF25-75%	l/sec	Fluxo expiratório médio forçado	5.53	3.52	63.6
MEF75%	l/sec	Fluxo Exp Máx @ 25% FVC	9.32	3.50	37.5
MEF50%	l/sec	Fluxo Exp Máx @ 50% FVC	6.23	3.76	60.3
MEF25%	l/sec	Fluxo Exp Máx @ 75% FVC	3.10	3.10	99.9
FET100%	sec	Tempo de Expiração forçada		1.5	
PEFr	l/min	Pico de Fluxo expiratório (l/min)	657.4	227.9	34.7

Diagnóstico:
Anormalidade restritiva suspeita: Anormalidade restritiva: Moderado

Impresso 23/09/2026

IMAGGI CLINICA DE RADIOLOGIA POR IMAGEM

Avenida General Melo, N°227
Dom Aquino - Cuiabá - MT (65) 3055-5926

S599

FOLHA DE LEITURA RADIOLÓGICA — CLASSIFICAÇÃO INTERNACIONAL DE RADIOGRAFIAS DE PNEUMOCONIOSE - OIT

Nome: ADEMIR ENRIQUE SOUZA DAMASCENO **RG:** 36050172-SSP MT **Sexo:** MASCULINO

Data Nasc.: 11/08/2006 **CPF:** 09732676159 **Controle:** NÃO INFORMADO **Data** 23/09/2026

Empresa: IMAGGI CLINICA DE RADIOLOGIA E DIAG POR **Indicação:** - **Função:** -

Raio-X digital: [**X**] Sim [ ] Não

Leitura em negatoscópio: [ ] Sim [**X**] Não

1A - Qualidade técnica: [**X**] 1 [ ] 2 [ ] 3 [ ] 4
Comentário: null

1B - Radiografia normal: [**X**] Sim (finalizar a leitura)[ ] Não (passe para a seção 2)

2A - Alguma anormalidade de parênquima consistente de com pneumoconiose? [ ] Sim (complete 2B e 2C)
[ ] Não (passe para a seção 3)

2B - Pequenas opacidades

A) Formas e tamanhos		b) Zonas		C) Profusão		
Primárias	Secundárias	D	E	0/-[ ]	0/0[ ]	0/1[ ]
p [ ] s [ ]	p [ ] s [ ]	[ ]	[ ]	1/0[ ]	1/1[ ]	1/2[ ]
q [ ] t [ ]	q [ ] t [ ]	[ ]	[ ]	2/1[ ]	2/2[ ]	2/3[ ]
r [ ] u[ ]	r [ ] u[ ]	[ ]	[ ]	3/2[ ]	3/3[ ]	3/+[ ]

2C - Grandes opacidades

0 [ ] A[ ] B[ ] C[ ]

3A - Alguma anormalidade pleural consistente com pneumoconiose? [ ] Sim (complete 3B, 3C e 3D)
[ ] Não (passe para a seção 4)

3B - Placas [ ] Sim [ ] Não

Local		Calcificação	Extensão da parede (combinado perfil e frontal)	Largura (opcional) (mínimo de 3mm para
Parede em perfil	0[ ] D[ ] E[ ]	0[ ] D[ ] E[ ]	0[ ] D[ ] 1[ ] 2[ ] 3[ ]	D[ ] A[ ] B[ ] C[ ]
Frontal	0[ ] D[ ] E[ ]	0[ ] D[ ] E[ ]	0[ ] E[ ] 1[ ] 2[ ] 3[ ]	E[ ] A[ ] B[ ] C[ ]
Diafragma	0[ ] D[ ] E[ ]	0[ ] D[ ] E[ ]	Até 1/4 da parede lateral = 1 1/4 à 1/2 da parede lateral = 2 > 1/2 da parede lateral = 3	Até 1/4 da parede lateral = 1 1/4 à 1/2 da parede lateral = 2 > 1/2 da parede lateral = 3
Outros locais	0[ ] D[ ] E[ ]	0[ ] D[ ] E[ ]		

3C - Obliteração do seio 0 [ ] D [ ] E [ ]

3D - Espessamento pleural [ ] Sim [ ] Não

Local		Calcificação	Extensão da parede (combinado perfil e frontal)	Largura (opcional) (mínimo de 3mm para
Parede em perfil	0[ ] D[ ] E[ ]	0[ ] D[ ] E[ ]	0[ ] D[ ] 1[ ] 2[ ] 3[ ]	D[ ] A[ ] B[ ] C[ ]
Frontal	0[ ] D[ ] E[ ]	0[ ] D[ ] E[ ]	0[ ] E[ ] 1[ ] 2[ ] 3[ ]	E[ ] A[ ] B[ ] C[ ]
			Até 1/4 da parede lateral = 1 1/4 à 1/2 da parede lateral = 2 > 1/2 da parede lateral = 3	3 à 5 mm = a 5 à 10 mm = b > 10 mm = c

4A - Outras anormalidades? [ ] Sim (complete 4B) [ ] Não (finalizar leitura)

4B - Símbolos: (*) od: Necessário um comentário.

aa	at	ax	bu	ca	cg	cn	co	cp	cv	di	ef	em	es	fr	hi	ho	id	ih	kl	me	pa	pb	pi	px	ra	rp	tb	od

Descrição do item 4B: aa = Aorta aterosclerótica | **at** = Espessamento pleural apical significativo | **ax** = Coalescência de pequenas opacidades | **bu** = Bolhas | **ca** = Câncer | **cg** = Nódulos não pneumoconióticos calcificados | **cn** = Calcificação de pequenas opacidades pneumoconióticas | **co** = Anormalidade de forma e tamanho do coração | **cp** = Cor pulmonale | **cv** = Cavidade | **di** = Distorção significativa de estrutura intratorácica | **ef** = Derrame pleural | **em** = Enfisema | **es** = Calcificações em casca de ovo | **fr** = Fratura(s) de costela(s) recente(s) ou consolidada(s) | **hi** = Aumento de gânglios hilares e/ou mediastinais | **ho** = Faveolamento | **id** = Borda diafragmática mal definida | **ih** = Borda cardíaca mal definida | **kl** = Linhas septais (kerley) | **me** = Mesotelioma | **od** = Outras doenças | **pa** = Atelectasia laminar | **pb** — Banda(s) parenquimatosa(s) | **pi** = Espessamento pleural de cisura(s) interlobar(es) | **px** = Pneumotórax | **ra** = Atelectasia redonda | **rp** — Pneumoconiose reumatóide | **tb** = Tuberculose

4C - Comentários:

Belo Horizonte, quarta-feira, 23 de setembro de 2026
12:38:09

Dr Ronaldo Zupo

CRM 13252 | RQE 555

Escaneie o QRCode ou acesse **https://sistema.wmilaudos.com/validar** e informe o IC76ZZ22LCR8XMTF

Paciente

Nome : **ADEMIR ENRIQUE SOUZA DAMASCENO**
CPF : **09732676159** **Cargo :** **AJUDANTE**
RG : **36050172/SSP MT** **Nascimento :** **11/08/2006**

AVALIAÇÃO PSICOSSOCIAL SESI

1.IDENTIFICAÇÃO

Solicitante: **LJS INDUSTRIA DE PRÉ-MOLDADOS LTDA**
Finalidade: Avaliação Psicossocial de trabalhador para atuação em espaços confinados e/ou altura.
Autoras: Andressa Fonseca CRP: 18/02303
Juliany Faccenda CRP: 18/03950

2.DESCRIÇÃO DA DEMANDA

As Normas Regulamentadoras 33 (Espaço Confinado) e 35 (Trabalho em Altura) prevê a realização de avaliação de fatores de risco psicossociais, complementarmente à avaliação médica realizada no exame ocupacional, para os trabalhadores que atuam ou atuarão em espaços confinados e/ou altura.

Visando cumprir tal norma regulamentadora, a empresa **LJS INDUSTRIA DE PRÉ-MOLDADOS LTDA** solicitou ao SESI/MT, a realização de Avaliação Psicossocial para o trabalhador acima identificado. Portanto, no presente Relatório Psicológico é descrito como a avaliação foi realizada.

Tipo de exame a ser realizado:
( ) Admissional (x) Periódico
( ) Retorno ao Trabalho ( ) De Mudança de Função

3.PROCEDIMENTOS

Para a realização da Avaliação Psicossocial utilizou-se como referência o roteiro de entrevista semiestruturada contido na metodologia de Avaliação Psicossocial desenvolvida pelo SESI-RS. Foi definida a investigação dos seguintes aspectos: dados pessoais, familiares, sociais, ocupacional, clínicos, uso de álcool e outras drogas, percepção de risco, acidentes de trabalho, aspectos cognitivos e de sintomas dos seguintes transtornos mentais: Depressão, Ansiedade (transtorno de pânico), e Fobias.

O roteiro de entrevista semiestruturada foi construído com base em parâmetros técnico-científicos, bibliografias e instrumentos amplamente reconhecidos e validados pelo Conselho Federal de Psicologia, e conforme critérios estabelecidos no Manual de Diagnóstico e Estatístico de Transtornos Mentais (DSM-V). As testagens psicológicas utilizadas avaliam característica de personalidade como a agressividade, impulsividade, emotividade, produtividade, entre outros, e avaliam os níveis de atenção difusa, concentrada ou seletiva.

5.ANÁLISE

O sujeito possui 20 anos de idade e ensino médio completo. É solteiro, não possui filhos. Ele tem uma boa relação com a família e atualmente mora com a mãe e padrasto, com quem divide as obrigações financeiras da casa, mais um irmão. A. afirma estar satisfeito com sua vida e mantém hábitos alimentares saudáveis. No tempo livre ele gosta de sair com a namorada. O sujeito está satisfeito com suas relações interpessoais. A maioria de suas relações interpessoais está presente dentro de seu ciclo familiar, ele julga ter uma boa relação com os colegas de trabalho e com seus superiores.

Frente ás questões de saúde, A. Afirmou não ter apresentado problemas de saúde nos últimos meses. Relatando não ter realizado tratamento psiquiátrico e que realiza atividade física. Afirmou não consumir bebidas alcoólicas. Ele (a) relatou ter uma boa qualidade de sono.

Com relação à trajetória profissional, ele (a) trabalhou anteriormente como auxiliar de carga e descarga, saiu do antigo trabalho por conta de corte de funcionários. Ele (a) já realizou treinamento de NR 33, NR 35 e CIPA. Ele (a) apresenta uma boa percepção dos riscos presentes em seu ambiente de trabalho. Realizando neste momento o exame periódico, para a função ajudante. Afirmando que já realizou trabalho em altura e espaços confinados.

Paciente

Nome : ADEMIR ENRIQUE SOUZA DAMASCENO

CPF : 09732676159 **Cargo :** AJUDANTE

RG : 36050172/SSP MT **Nascimento :** 11/08/2006

Frente às questões psicológicas, ele (a) relatou não ter passado por grandes mudanças na vida ou com problemas interpessoais no trabalho. Com aspectos psicológicos preservados sem indícios de depressão ou ansiedade.

Na presente avaliação não foi utilizada a aplicação de testes psicológicos.

Conclui-se que senhor (a) A. apresenta aspectos psicológicos e de saúde preservados, no presente momento.

6.CONCLUSÃO

Tomando como base o processo de avaliação psicossocial realizado de acordo com as respostas do trabalhador, aliado as testagens e a observação do psicólogo, foi possível avaliar que neste momento A. possui condições psicossociais de trabalhar em espaços confinados e/ou altura na função de Ajudante.

Cuiabá-MT, 23 de setembro de 2026

ICP Brasil
ITI Instituto Nacional de Tecnologia da Informação
Como validar o documento pelo ITI:
Leia o qr-code e siga as intruções na página que será aberta.