ATESTADO DE ACUIDADE VISUAL

CNPJ : 03051741000190 **Fantasia :** SAO PEDRO
Razão Social : SAO PEDRO CONSTRUTORA LTDA
Endereço : AV.PROF MAGALHAES NETO **N.º 0** **Complemento :** QUADRA 28 LOTE 09
Cidade / UF : SALVADOR / BA **CEP :** 41810011

Funcionário

Nome : Jose Mendes de Sousa **Setor:** GRUPO I - OPERACIONAL
CPF : 45814465387 **Cargo:** AJUDANTE COMUM
RG : / **Nascimento:** 21/10/1973

Ficha de Acuidade Visual

Longe

Método de avaliação : Escala Optométrica de Snellen

SEM CORREÇÃO	COM CORREÇÃO
OD: 20/20	OD: /
OE: 20/20	OE: /

Perto

Método de avaliação : Tabela de Jaeger

CORREÇÃO : NÃO

RESULTADO OLHO DIREITO :J2

RESULTADO OLHO ESQUERDO : J2

Teste Cromático

Visão Cromatica: NORMAL

Usa lente/óculos: Não

Cuiabá 9 de outubro de 2026

Resultado: NORMAL

Dra. Mariana A. F. de Macêdo
Médica
CRM-MT 17375

Dra. Mariana Azevedo Ferreira de Macedo Moresco
CRM-MT 17375
NIS 269.34097.59-7

Autenticação Assintatura :6D0D05FD510CBAF9F36FC9D7F5295019
Para validar a assinatura : https://sistema.hismet.com.br/validacao.php

hismet

Exame n.º :850349

CPF :458.144.653-87	Paciente :JOSE MENDES DE SOUSA	RG :/
CNPJ :03.051.741/0001-90	Razão :SAO PEDRO CONSTRUTORA LTDA	
Nascimento :21/10/1973	Idade : 52 anos	
Motivo :Demissional	Setor :GRUPO I - OPERACIONAL	
Repouso :14h	Função :AJUDANTE COMUM	
Data do Exame : 09/10/2026		

Audiometria

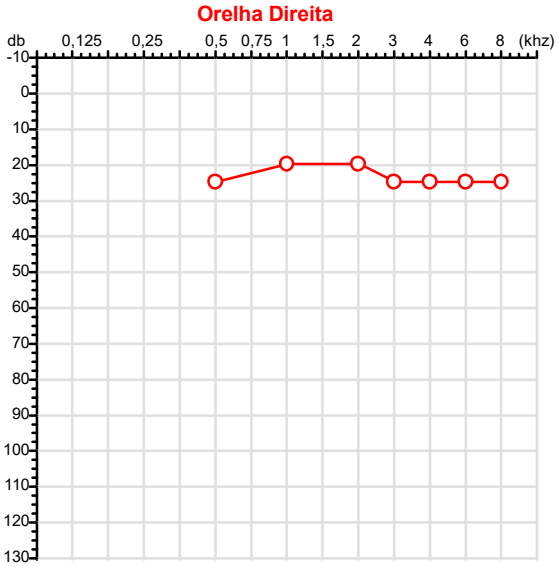

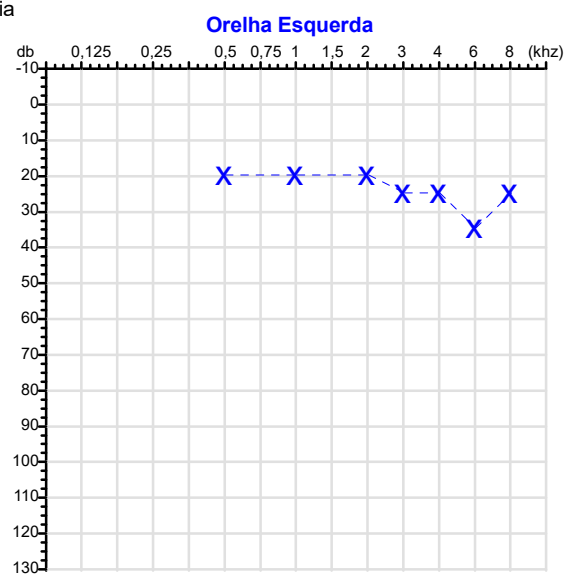

Aérea

Khz	0,25	0,5	1	2	3	4	6	8
OD db	NDG	25	20	20	25	25	25	25

Khz	0,25	0,5	1	2	3	4	6	8
OE db	NDG	20	20	20	25	25	35	25

Óssea

Khz	0,25	0,5	1	2	3	4	6
OD db	NDG	NDG	NDG	NDG	NDG	NDG	NDG

Khz	0,25	0,5	1	2	3	4	6
OE db	NDG	NDG	NDG	NDG	NDG	NDG	NDG

Médias Tritonais

Khz	0,5	1	2	=	3	4	6	=
OD db	25	20	20	22	25	25	25	25

Khz	0,5	1	2	=	3	4	6	=
OE db	20	20	20	20	25	25	35	28

Laudo Clínico OD

Audição normal

Classificações: tipo de perda auditiva (Silman e Silvermam - 1997), grau de perda auditiva média 500khz, 1000khz e 2000khz (Lioyd e Kaplan - 1978) e configuração audiométrica (Silman e Silverman - 1997 - adaptada de Carhart, 1945 e Lioyd e Kaplan, 1978)

Laudo Clínico OE

Alteração auditiva com configuração em entalhe

Classificações: tipo de perda auditiva (Silman e Silvermam - 1997), grau de perda auditiva média 500khz, 1000khz e 2000khz (Lioyd e Kaplan - 1978) e configuração audiométrica (Silman e Silverman - 1997 - adaptada de Carhart, 1945 e Lioyd e Kaplan, 1978)

Emanuel Sêmpio
Fonoaudiólogo
Audiologia Clínica e Ocupacional
CRFa 5-5297-8

Emanuel Sempio
Fonoaudiólogo
CRFa 5 - 5297 - 6

Assinatura eletrônica :6438A2EDBC00059427AC96626C3F2D33
Para validar a assinatura : https://sistema.hismet.com.br/validacao.php

Jose Mendes de Sousa

**** Assinado por biometria ****

Modelo do Audiometro :AVS500 - VIBRASOM
Ultima Aferição :12/08/2026

hismet

ATENDIMENTO CLÍNICO
EXAME N.º 850349

Paciente

Nome : JOSE MENDES DE SOUSA

CPF : 45814465387 **Cargo :** AJUDANTE COMUM

RG : / **Nascimento :** 21/10/1973

AVALIAÇÃO PSICOLÓGICA

I.DESCRIÇÃO DE DEMANDA
A presente avaliação teve por objetivo cumprir o regimento do processo demissional com uso de uma entrevista, um teste psicométrico e o questionário SRQ 20. _____

II.PROCEDIMENTO
Para atender a demanda proposta foi realizada a aplicação do teste AC, que é considerado um teste que avalia a atenção concentrada e o formulário SRQ 20, sendo um instrumento de rastreamento psiquiátrico composto por vinte itens. _____

III.ANÁLISE
No geral obteve-se um resultado moderadamente abaixo do esperado, o que representa um processo atencional limítrofe, perante os sujeitos de sua mesma faixa etária e população, porém com estado mental aparentemente conservado. No questionário de rastreamento de transtornos mentais, o sujeito relatou não apresentar sintomas. _____

IV.CONCLUSÃO
Em relação aos dados apresentados e analisados, mais as observações, há indícios de que o sujeito tem condições de exercer sua função. _____

V. PRAZO DE VALIDADE DA AVALIAÇÃO
Considerando que a personalidade é dinâmica e multideterminada, esta avaliação será válida para o presente momento.

Cuiabá-MT, 09 de outubro de 2026

ICP Brasil ITI Instituto Nacional de Tecnologia da Informação
Como validar o documento pelo ITI:
Leia o qr-code e siga as intruções na página que será aberta.

IMAGGI RADIOLOGIA

Protocolo:26100909095743 **Data:09/10/2026**
Paciente:JOSE MENDES DE SOUSA
Nasc.:21/10/1973 RG:- **CPF:45814465387**
Exame:ELETROCARDIOGRAMA ECG

Resultado

FC = 66BPM (VARIA DE DE 50 A 100BPM, DE ACORDO COM AS úLTIMAS DIRETRIZES DE ECG DA SBC).

P-R = 0,12S (NORMAL = 0,10 A 0,20S), P SINUSAL (ONDA P SINUSAL SE POSITIVA E, D1, D2, D3, AVF).
QRS = 0,08S (NORMAL = 0,07 A 0,11S) OBS: Q PATOLóGICA SE AMPLITUDE FOR PELO MENOS 25% DA ONDA R.
QTC = 0,37S (NORMAL = 0,34 A 0,45S P/ HOMENS A 0,47S P/ MULHERES).
RITMO SINUSAL.
SÂQRS = +60° (NORMAL = 0 A 90°, ALGUNS AUTORES CONSIDERAM NORMAL = -30 A +110°).

Impressão diagnóstica

DENTRO DOS PARâMETROS NORMAIS.

DRA. JAMILA LEITE XAVIER
Cardiologista CRM MT 6422 RQE 4016 MT

Drª. Jamila L. Xavier
Cardiologista - Ergometria
CRM-MT 6422

v1.0 Chave:http://sistema.imaggi.com.br/validar.php?chave=6017592648723689539766640330 31

IMAGGI
RADIOLOGIA

Protocolo:26100909324143 **Data:09/10/2026**
Paciente:JOSE MENDES DE SOUSA
Nasc.:21/10/1973 RG:- **CPF:45814465387**
Exame:ELETROENCEFALOGRAMA CLINICO

Resultado

A ATIVIDADE ELéTRICA CEREBRAL DE REPOUSO MOSTROU-SE SIMéTRICA ENTRE áREAS HOMóLOGAS, ORGANIZADA, CONSTITUíDA POR UM RITMO ALFA DOMINANTE,09-10HZ DE MéDIA AMPLITUDE, COM PREDOMíNIO NAS REGIõES POSTERIO.
AUSêNCIA DE ATIVIDADE EPILEPTIFORME.
DURANTE TODO O DECORRER DO EXAME, MESMO COM A ATIVAçãO PELA HIPERPNéIA, NãO FORAM REGISTRADOS GRAFOELEMENTOS PATOLóGICOS.
ELETROENCEFALOGRAMA DIGITAL, REALIZADO DURANTE VIGíLIA, EM CONDIçõES TéCNICAS SATISFATóRIAS.

Impressão diagnóstica

DENTRO DOS PARâMETROS NORMAIS.

DR. CESAR ANDROLAGE
NeurologistaCRM 7432 MT RQE 4011 MT

Dr. Cesar Androlage
Neurologia
CRM-MT 7432

v1.0 Chave:http://sistema.imaggi.com.br/validar.php?chave=120449418326051270088155720413

HISMET - MEDICINA DO TRABALHO
AV. GENERAL MELLO, 227. TEL. (65)3321-7051
www.hismet.com.br

Data da Visita	Impresso em
09/10/2026	09/10/2026

Nome	ID1		Sexo	Idade	Peso (kg)	Altura (cm)
JOSE MENDES DE SOUSA	850349		Masculino	52,9	73,00	165,0
Agrupamento	**D.O.B.**	**ID2**	**BMI (kg/m2)**	**Fumante**	**Anos de Tabag…**	**Cig/Dia**
--	21/10/1973	--	26,8	Não	--	--
Técnico	**Médico**		**Classe 2**		**Etnia**	
--	--		--		Outros/Não Especificado	

CAPACIDADE VITAL FORÇADA

Imprimir Resultado dos testes	Definir previsão	Posição do Teste
08:35	GLI	SENTADO

		Meas.	Pred	% Pred	z score
FVC	L	**3,93**	3,76	104	
FEV1	L	**3,06**	3,03	101	
FEV1/FVC%	%	**77,8**	80,4	97	
FEV1/Vcmax%	%	**77,8**	80,4	97	

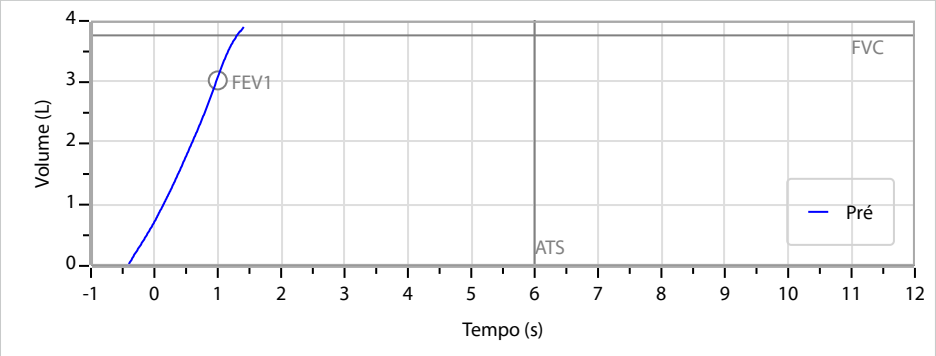

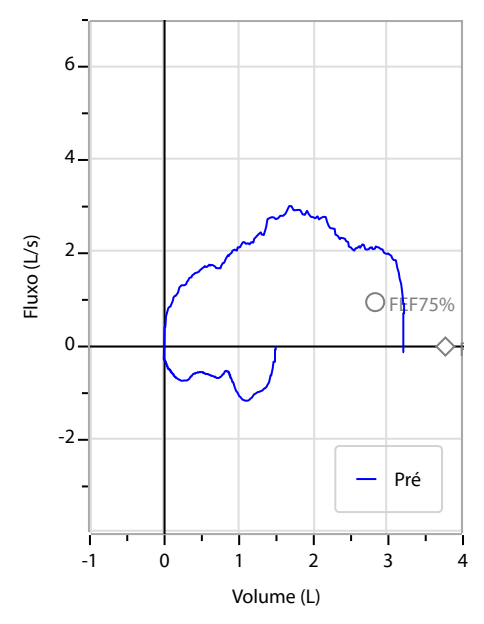

Interpretação

O indivíduo tem uma relação FEV1/FVC% de 77,8% e um valor FVC de 3,93 L que estão dentro dos limites normais. Os resultados do teste indicam uma ESPIROMETRIA NORMAL

Assinatura: _____

Cod.:	Paciente:		Sexo:	Idade:
600243	**Jose Mendes de Sousa**		Masculino	52 (A)
Atendido em: 09/10/2026	Profissional Solicitante: Dr.(a) Rafael Correa da Costa	Cadastro de Pessoas Físicas: CPF: 45814465387	Convênio: Hismet	

GLICEMIA EM JEJUM **83** mg/dL

Método: Enzimático Colorimétrico Material: Soro Coletado em: 09/10/2026 Liberado em: 09/10/2026 10:59

Valores de Referência:
70 a 99 mg/dL

Histórico de Resultados

92 mg/dL	**84 mg/dL**
13/09/2024	25/09/2025

Assinado Digitalmente

Dra. Julia Cristina da Silva
Biomédica
CRBM - 24963

A interpretação de qualquer teste com finalidade diagnóstica ou prognóstica depende de avaliação conjunta dos dados clínicos e da história médica do paciente.

Responsável Técnico: Bruno Bini Napoleão - CRBM 2121

Endereço: Av. General Vale,350, Bandeirantes.
Telefone:65-99295 3662
CNES: 3055612

Cod.: 600243	Paciente: **Jose Mendes de Sousa**		Sexo: Masculino	Idade: 52 (A)
Atendido em: 09/10/2026	Profissional Solicitante: Dr.(a) Rafael Correa da Costa	Cadastro de Pessoas Físicas: CPF: 45814465387	Convênio: Hismet	

HEMOGRAMA

Método: Automação XNL550 Material: PLASMA EDTA Coletado em: 09/10/2026 Liberado em: 09/10/2026 10:50

Eritrograma

		Valores de Referência
Hemácias em milhões/ mm³.....:	**4,86**	4,30 a 5,70/mm³
Hemoglobina em g/dL.....:	**15,5**	13,5 a 17,5g/dL
Hematócrito em %.....:	**42,7**	39,0 a 50,0%
Vol. Glob. Média em fl.....:	**87,9**	80,0 a 95,0fl
Hem. Glob. Média em pg.....:	**31,9**	26,0 a 34,0pg
C.H. Glob. Média em g/dL.....:	**36,3**	31,0 a 36,0g/dL
RDW.....:	**11,9**	11,0 a 15,0%

Leucograma

Leucócitos.....:	**12.070**/mm³			3.500 a 10.000/mm³
Neutrófilos.....:	**59,4**%	**7.170**/mm³	50 a 70	2000 a 7000
Blastos.....:	**0,0**%	**0**/mm³	0	0
Promielocitos.....:	**0,0**%	**0**/mm³	0	0
Mielocitos.....:	**0,0**%	**0**/mm³	0	0
Metamielocitos.....:	**0,0**%	**0**/mm³	0	0
Bastões.....:	**0,0**%	**0**/mm³	0 a 6	0 a 600
Segmentados.....:	**59,4**%	**7.170**/mm³	50 a 70	2000 a 7000
Eosinofilos.....:	**0,7**%	**84**/mm³	2 a 4	80 a 600
Basofilos.....:	**0,4**%	**48**/mm³	0 a 2	0 a 200
Linfócitos típicos....:	**32,3**%	**3.899**/mm³	25 a 35	1000 a 3500
Linfócitos atípicos...:	**0,0**%	**0**/mm³	0	0
Monócitos.....:	**7,2**%	**869**/mm³	2 a 10	400 a 1000

Plaquetas

Plaquetas.....:	**326.000**/mm³	150.000 a 450.000/mm³
VPM.....:	**10,5**/fl	6,7 a 10,0fL
Plaquetócrito.....:	**0,340**%	0,100 a 0,500%
PDW.....:	**12,6**	15,0 a 17,9%

Assinado Digitalmente

Dra. Julia Cristina da Silva
Biomédica
CRBM - 24963

A interpretação de qualquer teste com finalidade diagnóstica ou prognóstica depende de avaliação conjunta dos dados clínicos e da história médica do paciente.

Responsável Técnico: Bruno Bini Napoleão - CRBM 2121

Endereço: Av. General Vale,350, Bandeirantes.
Telefone:65-99295 3662
CNES: 3055612