Cod.: 600904	Paciente: **Marcelo Nascimento Nunes**		Sexo: Masculino	Idade: 40 (A)
Atendido em: 16/10/2026	Profissional Solicitante: Dr.(a) Rafael Correa da Costa	Cadastro de Pessoas Físicas: CPF: 00736388117	Convênio: Hismet	

HEMOGRAMA

Método: Automação XNL550 Material: PLASMA EDTA Coletado em: 16/10/2026 Liberado em: 16/10/2026 10:59

Eritrograma

		Valores de Referência
Hemácias em milhões/ mm³.....:	**5,04**	4,30 a 5,70/mm³
Hemoglobina em g/dL.....:	**15,4**	13,5 a 17,5g/dL
Hematócrito em %.....:	**44,6**	39,0 a 50,0%
Vol. Glob. Média em fl.....:	**88,5**	80,0 a 95,0fl
Hem. Glob. Média em pg.....:	**30,6**	26,0 a 34,0pg
C.H. Glob. Média em g/dL.....:	**34,5**	31,0 a 36,0g/dL
RDW.....:	**12,8**	11,0 a 15,0%

Leucograma

Leucócitos.....:	**6.620**/mm³		3.500 a 10.000/mm³	
Neutrófilos.....:	**56,1**%	**3.714**/mm³	50 a 70	2000 a 7000
Blastos.....:	**0,0**%	**0**/mm³	0	0
Promielocitos.....:	**0,0**%	**0**/mm³	0	0
Mielocitos.....:	**0,0**%	**0**/mm³	0	0
Metamielocitos.....:	**0,0**%	**0**/mm³	0	0
Bastões.....:	**0,0**%	**0**/mm³	0 a 6	0 a 600
Segmentados.....:	**56,1**%	**3.714**/mm³	50 a 70	2000 a 7000
Eosinofilos.....:	**4,2**%	**278**/mm³	2 a 4	80 a 600
Basofilos.....:	**0,6**%	**40**/mm³	0 a 2	0 a 200
Linfócitos típicos....:	**27,9**%	**1.847**/mm³	25 a 35	1000 a 3500
Linfócitos atípicos...:	**0,0**%	**0**/mm³	0	0
Monócitos.....:	**11,2**%	**741**/mm³	2 a 10	400 a 1000

Plaquetas

Plaquetas.....:	**317.000**/mm³	150.000 a 450.000/mm³
VPM.....:	**8,3**/fl	6,7 a 10,0fL
Plaquetócrito.....:	**0,260**%	0,100 a 0,500%
PDW.....:	**8,0**	15,0 a 17,9%

Assinado Digitalmente

Dra. Julia Cristina da Silva
Biomédica
CRBM - 24963

A interpretação de qualquer teste com finalidade diagnóstica ou prognóstica depende de avaliação conjunta dos dados clínicos e da história médica do paciente.

Responsável Técnico: Bruno Bini Napoleão - CRBM 2121

Endereço: Av. General Vale,350, Bandeirantes.
Telefone:65-99295 3662
CNES: 3055612

Cod.:	Paciente:		Sexo:	Idade:
600904	**Marcelo Nascimento Nunes**		Masculino	40 (A)
Atendido em: 16/10/2026	Profissional Solicitante: Dr.(a) Rafael Correa da Costa	Cadastro de Pessoas Físicas: CPF: 00736388117	Convênio: Hismet	

GLICEMIA EM JEJUM **82** mg/dL

Método: Enzimático Colorimétrico Material: Soro Coletado em: 16/10/2026 Liberado em: 16/10/2026 10:35

Valores de Referência:
70 a 99 mg/dL

Assinado Digitalmente

Dra. Julia Cristina da Silva
Biomédica
CRBM - 24963

A interpretação de qualquer teste com finalidade diagnóstica ou prognóstica depende de avaliação conjunta dos dados clínicos e da história médica do paciente.

Responsável Técnico: Bruno Bini Napoleão - CRBM 2121

Endereço: Av. General Vale,350, Bandeirantes.
Telefone:65-99295 3662
CNES: 3055612

hismet

Exame n.º :851419

CPF :007.363.881-17	Paciente :MARCELO NASCIMENTO NUNES	RG :14040050/SSP/MT
CNPJ :25.967.757/0001-80	Razão :MEDEIROS SILVA E ROSA SILVA LTDA	
Nascimento :23/02/1986	Idade : 40 anos	
Motivo :Admissional	Setor :OPERACIONAL	
Repouso :14h	Função :SOLDADOR	
Data do Exame : 16/10/2026		

Audiometria

Orelha Direita

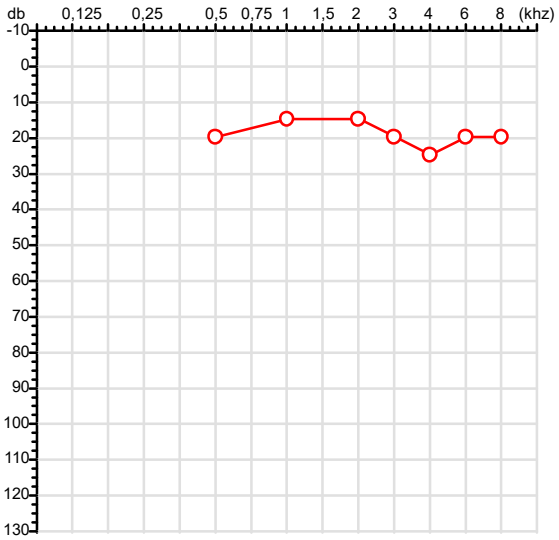

Orelha Esquerda

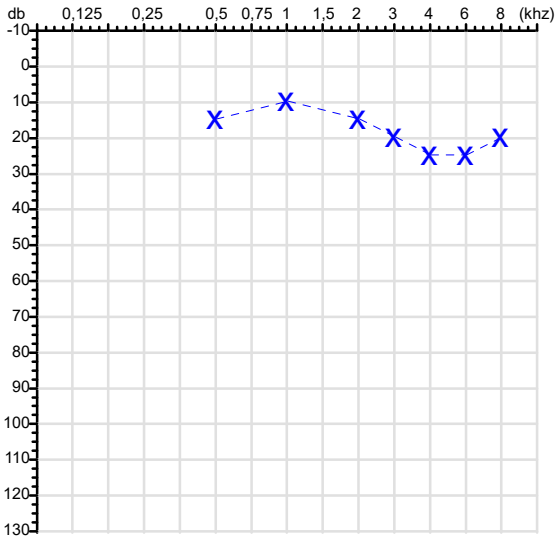

Aérea

Khz	0,25	0,5	1	2	3	4	6	8
OD db	NDG	20	15	15	20	25	20	20

Khz	0,25	0,5	1	2	3	4	6	8
OE db	NDG	15	10	15	20	25	25	20

Óssea

Khz	0,25	0,5	1	2	3	4	6
OD db	NDG	NDG	NDG	NDG	NDG	NDG	NDG

Khz	0,25	0,5	1	2	3	4	6
OE db	NDG	NDG	NDG	NDG	NDG	NDG	NDG

Médias Tritonais

Khz	0,5	1	2	=	3	4	6	=
OD db	20	15	15	17	20	25	20	22

Khz	0,5	1	2	=	3	4	6	=
OE db	15	10	15	13	20	25	25	23

Laudo Clínico OD

Audição normal

Classificações: tipo de perda auditiva (Silman e Silvermam - 1997), grau de perda auditiva média 500khz, 1000khz e 2000khz (Lioyd e Kaplan - 1978) e configuração audiométrica (Silman e Silverman - 1997 - adaptada de Carhart, 1945 e Lioyd e Kaplan, 1978)

Laudo Clínico OE

Audição normal

Classificações: tipo de perda auditiva (Silman e Silvermam - 1997), grau de perda auditiva média 500khz, 1000khz e 2000khz (Lioyd e Kaplan - 1978) e configuração audiométrica (Silman e Silverman - 1997 - adaptada de Carhart, 1945 e Lioyd e Kaplan, 1978)

Emanuel Sêmpio
Fonoaudiólogo
Audiologia Clínica e Ocupacional
CRFa 5-5297-8

Emanuel Sempio
Fonoaudiólogo
CRFa 5 - 5297 - 6

Assinatura eletrônica :A35B8DF965F41A69971A52AD38366363
Para validar a assinatura : https://sistema.hismet.com.br/validacao.php

Marcelo Nascimento Nunes

**** Assinado por biometria ****

Modelo do Audiometro :AVS500 - VIBRASOM
Ultima Aferição :12/08/2026

IMAGGI
RADIOLOGIA

Protocolo:26101610152432 Data:16/10/2026
Paciente:MARCELO NASCIMENTO NUNES
Nasc.:23/02/1986 RG:14040050-SSP/MT CPF:00736388117
Exame:ELETROENCEFALOGRAMA CLINICO

Resultado

A ATIVIDADE ELéTRICA CEREBRAL DE REPOUSO MOSTROU-SE SIMéTRICA ENTRE áREAS HOMóLOGAS, ORGANIZADA, CONSTITUíDA POR UM RITMO ALFA DOMINANTE,09-10HZ DE MéDIA AMPLITUDE, COM PREDOMíNIO NAS REGIõES POSTERIO.
AUSêNCIA DE ATIVIDADE EPILEPTIFORME.
DURANTE TODO O DECORRER DO EXAME, MESMO COM A ATIVAçãO PELA HIPERPNéIA, NãO FORAM REGISTRADOS GRAFOELEMENTOS PATOLóGICOS.
ELETROENCEFALOGRAMA DIGITAL, REALIZADO DURANTE VIGíLIA, EM CONDIçõES TéCNICAS SATISFATóRIAS.

Impressão diagnóstica

DENTRO DOS PARâMETROS NORMAIS.

DR. CESAR ANDROLAGE
Neurologista CRM 7432 MT RQE 4011 MT

Dr. Cesar Androlage
Neurologia
CRM-MT 7432

v1.0 Chave:http://sistema.imaggi.com.br/validar.php?chave=286736907688443247864757984376

ATESTADO DE ACUIDADE VISUAL

CNPJ : 25967757000180 **Fantasia :** RC ENGENHARIA
Razão Social : MEDEIROS SILVA E ROSA SILVA LTDA
Endereço : AV TIRADENTES **N.º SN** **Complemento :** QUADRA39 LOTE 08
Cidade / UF : VÁRZEA GRANDE / MT **CEP :** 78163899

Funcionário

Nome : Marcelo Nascimento Nunes **Setor:** OPERACIONAL
CPF : 00736388117 **Cargo:** SOLDADOR
RG : 14040050 / SSP/MT **Nascimento:** 23/02/1986

Ficha de Acuidade Visual

Longe

Método de avaliação : Escala Optométrica de Snellen

SEM CORREÇÃO	COM CORREÇÃO
OD: 20/20	OD: /
OE: 20/20	OE: /

Perto

Método de avaliação : Tabela de Jaeger

CORREÇÃO : NÃO

RESULTADO OLHO DIREITO :J1

RESULTADO OLHO ESQUERDO : J1

Teste Cromático

Visão Cromatica: NORMAL

Usa lente/óculos: Não

Cuiabá 16 de outubro de 2026

Resultado: NORMAL

Dra. Mariana A. F. de Macêdo
Médica
CRM-MT 17375

Dra. Mariana Azevedo Ferreira de Macedo Moresco
CRM-MT 17375
NIS 269.34097.59-7

Autenticação Assintatura :9201D5E884B22C0F52113198EE5E2E04
Para validar a assinatura : https://sistema.hismet.com.br/validacao.php

IMAGGI
RADIOLOGIA

Protocolo:26101610180632 Data:16/10/2026
Paciente:MARCELO NASCIMENTO NUNES
Nasc.:23/02/1986 RG:14040050-SSP/MT CPF:00736388117
Exame:ELETROCARDIOGRAMA ECG

Resultado

FC = 49BPM (VARIA DE DE 50 A 100BPM, DE ACORDO COM AS úLTIMAS DIRETRIZES DE ECG DA SBC).

P-R = 0,12S (NORMAL = 0,10 A 0,20S), P SINUSAL (ONDA P SINUSAL SE POSITIVA E, D1, D2, D3, AVF).
QRS = 0,08S (NORMAL = 0,07 A 0,11S) OBS: Q PATOLóGICA SE AMPLITUDE FOR PELO MENOS 25% DA ONDA R.
RITMO SINUSAL.
SÂQRS = +60° (NORMAL = 0 A 90°, ALGUNS AUTORES CONSIDERAM NORMAL = -30 A +110°).

Impressão diagnóstica

BRADICARDIA SINUSAL

DRA. JAMILA LEITE XAVIER
Cardiologista CRM MT 6422 RQE 4016 MT

Drª. Jamila L. Xavier
Cardiologia e Ergometria
CRM-MT 6422

v1.0 Chave:http://sistema.imaggi.com.br/validar.php?chave=8101366468575850487758648216 34

IMAGGI
RADIOLOGIA

Protocolo:26101611245044 Data:16/10/2026
Paciente:MARCELO NASCIMENTO NUNES
Nasc.:23/02/1986 RG:14040050-SSP/MT CPF:00736388117
Exame:RX COLUNA LOMBO SACRA AP / PERFIL

Resultado

CORPOS VERTEBRAIS VISUALIZADOS COM MORFOLOGIA E TEXTURA HABITUAIS.
APóFISES ESPINHOSAS, TRANSVERSAS E PEDíCULOS SEM ANORMALIDADES.
TRANSIçãO LOMBOSSACRA DE ASPECTO NORMAL.
ESPAçOS DISCAIS DENTRO DOS LIMITES DA NORMALIDADE.
AUSêNCIA DE ASSIMETRIAS EVIDENTES OU ESCOLIOSE DA COLUNA.

Dr. Leandro M. Colmanetti
Médico Radiologista CRM 5995 MT RQE 4585 MT

v1.0 Chave:http://sistema.imaggi.com.br/validar.php?chave=962411988025391841633153825113

HISMET - MEDICINA DO TRABALHO
Av. General Mello, 227. Poção Cuiabá - MT
http://www.hismet.com.br

Data da Visita	Impresso em
16/10/2026	16/10/2026

Nome	ID1		Sexo	Idade	Peso (kg)	Altura (cm)
MARCELO NASCIMENTO NUNES	851419		Masculino	40,6	69,00	179,0
Agrupamento	**D.O.B.**	**ID2**	**BMI (kg/m2)**	**Fumante**	**Anos de Tabag…**	**Cig/Dia**
--	23/02/1986	--	21,5	Ex-fumante	15	12
Técnico	**Médico**		**Classe 2**		**Etnia**	
--	--		--		Outros/Não Especificado	

Interpretação

O indivíduo tem uma relação FEV1/FVC% de 88,9% e um valor FVC de 4,69 L que estão dentro dos limites normais. Os resultados do teste indicam uma ESPIROMETRIA NORMAL

Assinatura: _____

CAPACIDADE VITAL FORÇADA

Imprimir Resultado dos testes	Definir previsão	Posição do Teste
09:20	GLI	SENTADO

		Meas.	Pred	% Pred	z score
FVC	L	**4,69**	4,90	96	
FEV1	L	**4,17**	3,98	105	
FEV1/FVC%	%	**88,9**	81,4	109	
FEV1/Vcmax%	%	**88,9**	81,4	109	

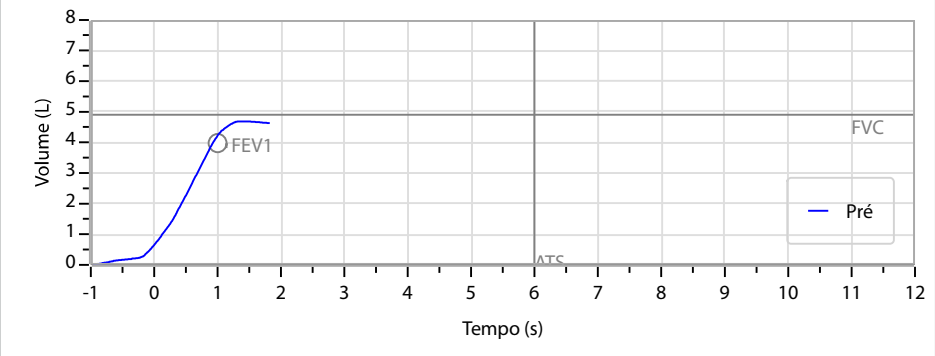

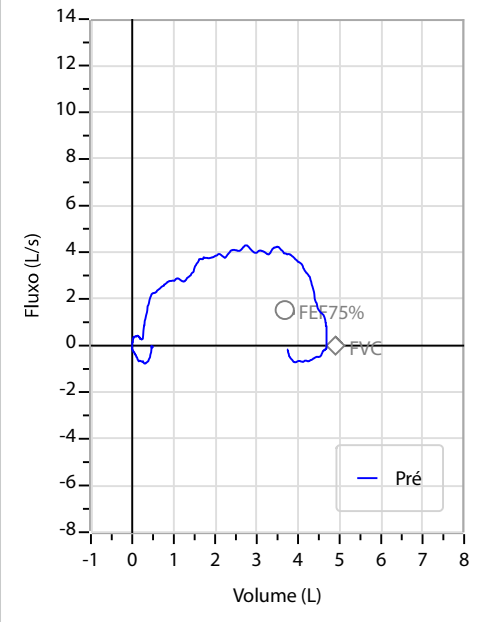

hismet

ATENDIMENTO CLÍNICO
EXAME N.º 851419

Paciente

Nome : MARCELO NASCIMENTO NUNES

CPF : 00736388117 **Cargo :** SOLDADOR

RG : 14040050/SSP/MT **Nascimento :** 23/02/1986

AVALIAÇÃO PSICOLÓGICA

I.DESCRIÇÃO DE DEMANDA
A presente avaliação teve por objetivo cumprir o regimento do processo seletivo com uso de uma entrevista, um teste psicométrico e o questionário SRQ 20. _____

II.PROCEDIMENTO
Para atender a demanda proposta foi realizada a aplicação do teste AC, que é considerado um teste que avalia a atenção concentrada e o formulário SRQ 20, sendo um instrumento de rastreamento psiquiátrico composto por vinte itens. _____

III.ANÁLISE
No geral obteve-se um resultado moderadamente abaixo do esperado, o que representa um processo atencional limítrofe, perante os sujeitos de sua mesma faixa etária e população, porém com estado mental aparentemente conservado. No questionário de rastreamento de transtornos mentais, o sujeito relatou não apresentar sintomas. _____

IV.CONCLUSÃO
Em relação aos dados apresentados e analisados, mais as observações, há indícios de que o sujeito tem condições de exercer sua função em espaço confinado e/ou altura. _____

V. PRAZO DE VALIDADE DA AVALIAÇÃO
Considerando que a personalidade é dinâmica e multideterminada, esta avaliação será válida para o presente momento.

Cuiabá-MT, 16 de outubro de 2026

ICP Brasil ITI Instituto Nacional de Tecnologia da Informação
Como validar o documento pelo ITI:
Leia o qr-code e siga as intruções na página que será aberta.