ATESTADO DE ACUIDADE VISUAL

CNPJ : 33855069000156 **Fantasia :** ERIGE ENGENHARIA E ARQUITETURA
Razão Social : ERIGE ENGENHARIA E ARQUITETURA LTDA
Endereço : R ANDORINHA **N.º 29** **Complemento :** QUADRA25
Cidade / UF : CUIABÁ / MT **CEP :** 78075270

Funcionário

Nome : Guylherme Souza Barros **Setor:** OBRA
CPF : 14475091454 **Cargo:** AJUDANTE
RG : / **Nascimento:** 03/11/2007

Ficha de Acuidade Visual

Longe

Método de avaliação : Escala Optométrica de Snellen

SEM CORREÇÃO	COM CORREÇÃO
OD: 20/20	OD: /
OE: 20/20	OE: /

Perto

Método de avaliação : Tabela de Jaeger

CORREÇÃO : NÃO

RESULTADO OLHO DIREITO :J1

RESULTADO OLHO ESQUERDO : J2

Teste Cromático

Visão Cromatica: NORMAL

Usa lente/óculos: Não

Cuiabá 19 de outubro de 2026

Resultado: NORMAL

Dra. Mariana A. F. de Macêdo
Médica
CRM-MT 17375

Dra. Mariana Azevedo Ferreira de Macedo Moresco
CRM-MT 17375
NIS 269.34097.59-7

Autenticação Assintatura :D44EF11DD8480A3732AF7FF35AC40450
Para validar a assinatura : https://sistema.hismet.com.br/validacao.php

hismet

Exame n.º :851692

CPF :144.750.914-54	Paciente :GUYLHERME SOUZA BARROS	RG :/
CNPJ :33.855.069/0001-56	Razão :ERIGE ENGENHARIA E ARQUITETURA LTDA	
Nascimento :03/11/2007	Idade : 18 anos	
Motivo :Admissional	Setor :OBRA	
Repouso :14h	Função :AJUDANTE	
Data do Exame : 19/10/2026		

Audiometria

Orelha Direita

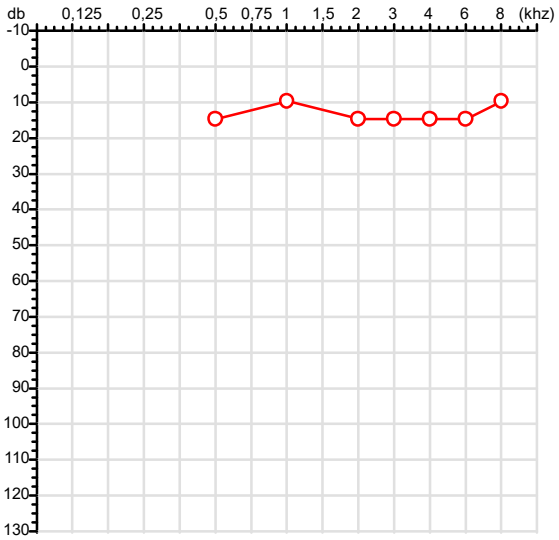

Orelha Esquerda

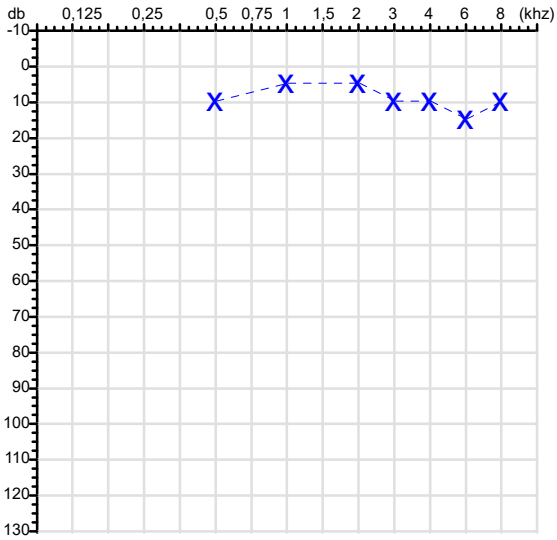

Aérea

Khz	0,25	0,5	1	2	3	4	6	8
OD db	NDG	15	10	15	15	15	15	10

Khz	0,25	0,5	1	2	3	4	6	8
OE db	NDG	10	5	5	10	10	15	10

Óssea

Khz	0,25	0,5	1	2	3	4	6
OD db	NDG	NDG	NDG	NDG	NDG	NDG	NDG

Khz	0,25	0,5	1	2	3	4	6
OE db	NDG	NDG	NDG	NDG	NDG	NDG	NDG

Médias Tritonais

Khz	0,5	1	2	=	3	4	6	=
OD db	15	10	15	13	15	15	15	15

Khz	0,5	1	2	=	3	4	6	=
OE db	10	5	5	7	10	10	15	12

Laudo Clínico OD

Audição normal

Classificações: tipo de perda auditiva (Silman e Silvermam - 1997), grau de perda auditiva média 500khz, 1000khz e 2000khz (Lioyd e Kaplan - 1978) e configuração audiométrica (Silman e Silverman - 1997 - adaptada de Carhart, 1945 e Lioyd e Kaplan, 1978)

Laudo Clínico OE

Audição normal

Classificações: tipo de perda auditiva (Silman e Silvermam - 1997), grau de perda auditiva média 500khz, 1000khz e 2000khz (Lioyd e Kaplan - 1978) e configuração audiométrica (Silman e Silverman - 1997 - adaptada de Carhart, 1945 e Lioyd e Kaplan, 1978)

Emanuel Sêmpio
Fonoaudiólogo
Audiologia Clínica e Ocupacional
CRFa 5-5297-8

Emanuel Sempio
Fonoaudiólogo
CRFa 5 - 5297 - 6

Assinatura eletrônica :8C1DE4CC4F497B7D58C2DB60485DFE4C
Para validar a assinatura : https://sistema.hismet.com.br/validacao.php

Guylherme Souza Barros

**** Assinado por biometria ****

Modelo do Audiometro :AVS500 - VIBRASOM
Ultima Aferição :12/08/2026

hismet

ATENDIMENTO CLÍNICO
EXAME N.º 851692

Paciente

Nome : GUYLHERME SOUZA BARROS

CPF : 14475091454 **Cargo :** AJUDANTE

RG : / **Nascimento :** 03/11/2007

AVALIAÇÃO PSICOLÓGICA

I.DESCRIÇÃO DE DEMANDA
A presente avaliação teve por objetivo cumprir o regimento do processo seletivo com uso de uma entrevista, um teste psicométrico e o questionário SRQ 20. _____

II.PROCEDIMENTO
Para atender a demanda proposta foi realizada a aplicação do teste AC, que é considerado um teste que avalia a atenção concentrada e o formulário SRQ 20, sendo um instrumento de rastreamento psiquiátrico composto por vinte itens. _____

III.ANÁLISE
No geral obteve-se um resultado bom, obtendo percentil 60, o que representa um processo atencional médio, perante os sujeitos de sua mesma faixa etária e população. No questionário de rastreamento de transtornos mentais, o sujeito relatou não apresentar sintomas. Com estado mental aparentemente conservado. _____

IV.CONCLUSÃO
Em relação aos dados apresentados e analisados, mais as observações, há indícios de que o sujeito tem condições de exercer sua função. _____

V. PRAZO DE VALIDADE DA AVALIAÇÃO
Considerando que a personalidade é dinâmica e multideterminada, esta avaliação será válida para o presente momento.

Cuiabá-MT, 19 de outubro de 2026

ICP Brasil ITI Instituto Nacional de Tecnologia da Informação
Como validar o documento pelo ITI:
Leia o qr-code e siga as intruções na página que será aberta.

Protocolo:26101910545832 Data:19/10/2026
Paciente:GUYLHERME SOUZA BARROS
Nasc.:03/11/2007 RG:- CPF:14475091454
Exame:ELETROCARDIOGRAMA ECG

Resultado

FC = 51BPM (VARIA DE DE 50 A 100BPM, DE ACORDO COM AS úLTIMAS DIRETRIZES DE ECG DA SBC).

P-R = 0,12S (NORMAL = 0,10 A 0,20S), P SINUSAL (ONDA P SINUSAL SE POSITIVA E, D1, D2, D3, AVF).
QRS = 0,08S (NORMAL = 0,07 A 0,11S) OBS: Q PATOLóGICA SE AMPLITUDE FOR PELO MENOS 25% DA ONDA R.
RITMO SINUSAL.
SÂQRS = +60° (NORMAL = 0 A 90°, ALGUNS AUTORES CONSIDERAM NORMAL = -30 A +110°).

Impressão diagnóstica

DENTRO DOS PARâMETROS NORMAIS.

DRA. JAMILA LEITE XAVIER
Cardiologista CRM MT 6422 RQE 4016 MT

Dr.ª Jamila L. Xavier
Cardiologia e Ergometria
CRM-MT 6422

v1.0 Chave:http://sistema.imaggi.com.br/validar.php?chave=01875915570692039404910695468 7

IMAGGI
RADIOLOGIA

Protocolo:26101911133432 Data:19/10/2026
Paciente:GUYLHERME SOUZA BARROS
Nasc.:03/11/2007 RG:- CPF:14475091454
Exame:ELETROENCEFALOGRAMA CLINICO

Resultado

A ATIVIDADE ELéTRICA CEREBRAL DE REPOUSO MOSTROU-SE SIMéTRICA ENTRE áREAS HOMóLOGAS, ORGANIZADA, CONSTITUíDA POR UM RITMO ALFA DOMINANTE,09-10HZ DE MéDIA AMPLITUDE, COM PREDOMíNIO NAS REGIõES POSTERIO.
AUSêNCIA DE ATIVIDADE EPILEPTIFORME.
DURANTE TODO O DECORRER DO EXAME, MESMO COM A ATIVAçãO PELA HIPERPNéIA, NãO FORAM REGISTRADOS GRAFOELEMENTOS PATOLóGICOS.
ELETROENCEFALOGRAMA DIGITAL, REALIZADO DURANTE VIGíLIA, EM CONDIçõES TéCNICAS SATISFATóRIAS.

Impressão diagnóstica

DENTRO DOS PARâMETROS NORMAIS.

DR. CESAR ANDROLAGE
NeurologistaCRM 7432 MT RQE 4011 MT

Dr. Cesar Androlage
Neurologia
CRM-MT 7432

v1.0 Chave:http://sistema.imaggi.com.br/validar.php?chave=548387348364593832840739430594

HISMET - MEDICINA DO TRABALHO
Av. General Mello, 227. Poção Cuiabá - MT
http://www.hismet.com.br

Data da Visita	Impresso em
19/10/2026	19/10/2026

Nome	ID1		Sexo	Idade	Peso (kg)	Altura (cm)
GUYLHERME SOUZA BARROS	851692		Masculino	18,9	69,00	175,0
Agrupamento	**D.O.B.**	**ID2**	**BMI (kg/m2)**	**Fumante**	**Anos de Tabag…**	**Cig/Dia**
--	03/11/2007	--	22,5	Não	--	--
Técnico	**Médico**		**Classe 2**		**Etnia**	
--	--		--		Outros/Não Especificado	

Interpretação

O indivíduo tem uma relação FEV1/FVC% de 93,5% e um valor FVC de 4,03 L que estão dentro dos limites normais. Os resultados do teste indicam uma ESPIROMETRIA NORMAL

Assinatura: _____

CAPACIDADE VITAL FORÇADA

Imprimir Resultado dos testes	Definir previsão	Posição do Teste
10:14	GLI	SENTADO

		Meas.	Pred	% Pred	z score
FVC	L	**4,03**	4,80	84	
FEV1	L	**3,77**	4,15	91	
FEV1/FVC%	%	**93,5**	87,1	107	
FEV1/Vcmax%	%	**93,5**	87,1	107	

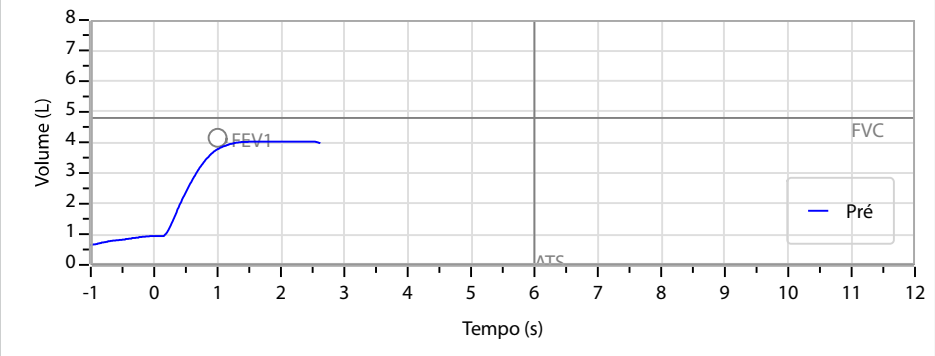

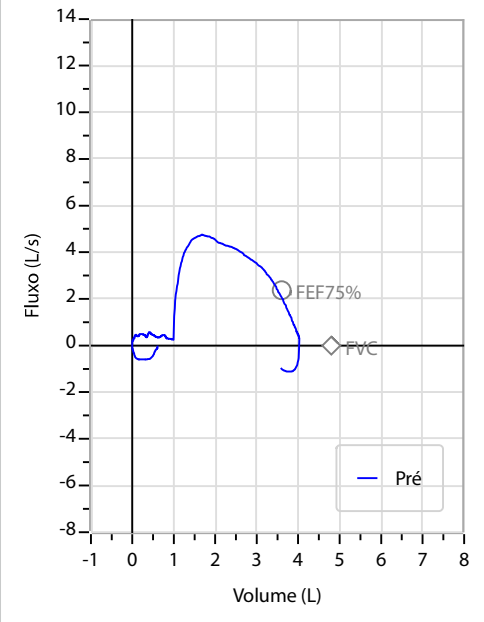

Cod.:	Paciente:		Sexo:	Idade:
601087	**Guylherme Souza Barros**		Masculino	18 (A)
Atendido em: 19/10/2026	Profissional Solicitante: Dr.(a) Rafael Correa da Costa	Cadastro de Pessoas Físicas: CPF: 14475091454	Convênio: Hismet	

GLICEMIA EM JEJUM **93** mg/dL

Método: Enzimático Colorimétrico Material: Soro Coletado em: 19/10/2026 Liberado em: 19/10/2026 11:00

Valores de Referência:
70 a 99 mg/dL

Assinado Digitalmente

Dra. Julia Cristina da Silva
Biomédica
CRBM - 24963

A interpretação de qualquer teste com finalidade diagnóstica ou prognóstica depende de avaliação conjunta dos dados clínicos e da história médica do paciente.

Responsável Técnico: Bruno Bini Napoleão - CRBM 2121

Endereço: Av. General Vale,350, Bandeirantes.
Telefone:65-99295 3662
CNES: 3055612

UltracenterSaúde — Prazer em cuidar de você | LABOCENTER — Centro de Especialidade Diagnóstica | BIOEXAME | PNCQ

Cod.:	Paciente:		Sexo:	Idade:
601087	**Guylherme Souza Barros**		Masculino	18 (A)
Atendido em: 19/10/2026	Profissional Solicitante: Dr.(a) Rafael Correa da Costa	Cadastro de Pessoas Físicas: CPF: 14475091454	Convênio: Hismet	

HEMOGRAMA

Método: Automação XNL550 Material: PLASMA EDTA Coletado em: 19/10/2026 Liberado em: 19/10/2026 10:43

Eritrograma

		Valores de Referência
Hemácias em milhões/ mm³.....:	**5,25**	4,30 a 5,70/mm³
Hemoglobina em g/dL.....:	**15,1**	13,5 a 17,5g/dL
Hematócrito em %.....:	**45,7**	39,0 a 50,0%
Vol. Glob. Média em fl.....:	**87,0**	80,0 a 95,0fl
Hem. Glob. Média em pg.....:	**28,8**	26,0 a 34,0pg
C.H. Glob. Média em g/dL.....:	**33,0**	31,0 a 36,0g/dL
RDW.....:	**12,9**	11,0 a 15,0%

Leucograma

Leucócitos.....:	**9.160**/mm³			3.500 a 10.000/mm³
Neutrófilos.....:	**46,0**%	**4.214**/mm³	50 a 70	2000 a 7000
Blastos.....:	**0,0**%	**0**/mm³	0	0
Promielocitos.....:	**0,0**%	**0**/mm³	0	0
Mielocitos.....:	**0,0**%	**0**/mm³	0	0
Metamielocitos.....:	**0,0**%	**0**/mm³	0	0
Bastões.....:	**0,0**%	**0**/mm³	0 a 6	0 a 600
Segmentados.....:	**46,0**%	**4.214**/mm³	50 a 70	2000 a 7000
Eosinofilos.....:	**15,8**%	**1.447**/mm³	2 a 4	80 a 600
Basofilos.....:	**1,3**%	**119**/mm³	0 a 2	0 a 200
Linfócitos típicos....:	**28,1**%	**2.574**/mm³	25 a 35	1000 a 3500
Linfócitos atípicos...:	**0,0**%	**0**/mm³	0	0
Monócitos.....:	**8,8**%	**806**/mm³	2 a 10	400 a 1000

Plaquetas

Plaquetas.....:	**296.000**/mm³	150.000 a 450.000/mm³
VPM.....:	**9,2**/fl	6,7 a 10,0fL
Plaquetócrito.....:	**0,270**%	0,100 a 0,500%
PDW.....:	**9,6**	15,0 a 17,9%

Valores do Leucograma repetidos e confirmados

Assinado Digitalmente

Dra. Julia Cristina da Silva
Biomédica
CRBM - 24963

A interpretação de qualquer teste com finalidade diagnóstica ou prognóstica depende de avaliação conjunta dos dados clínicos e da história médica do paciente.

Responsável Técnico: Bruno Bini Napoleão - CRBM 2121

Endereço: Av. General Vale,350, Bandeirantes.
Telefone:65-99295 3662
CNES: 3055612

Protocolo:2610191152289 Data:19/10/2026
Paciente:GUYLHERME SOUZA BARROS
Nasc.:03/11/2007 RG:- CPF:14475091454
Exame:RX COLUNA LOMBO SACRA AP / PERFIL

Resultado

CORPOS VERTEBRAIS VISUALIZADOS COM MORFOLOGIA E TEXTURA HABITUAIS.
APóFISES ESPINHOSAS, TRANSVERSAS E PEDíCULOS SEM ANORMALIDADES.
TRANSIçãO LOMBOSSACRA DE ASPECTO NORMAL.
ESPAçOS DISCAIS DENTRO DOS LIMITES DA NORMALIDADE.
AUSêNCIA DE ASSIMETRIAS EVIDENTES OU ESCOLIOSE DA COLUNA.
LINHA DE PESO PROJETADO ANTERIOR A BASE DO SACRO.

Dr. Leandro M. Colmanetti
Médico Radiologista CRM 5995 MT RQE 4585 MT

v1.0 Chave:http://sistema.imaggi.com.br/validar.php?chave=65156915527712204915028448828 0